



Philips Daily
collection
Cafetière

- Avec verseuse en verre
- Noir

HD7461/20



Un café délicieux, simplement

Avec mélangeur d'arômes, pour un goût optimal

Savourez le goût et l'arôme d'un café fraîchement préparé avec cette cafetière fiable Philips. Son mélangeur d'arômes optimise le goût de chaque tasse.

Goût et arômes exceptionnels

- Le mélangeur d'arômes mélange le café pour un goût optimal

Conçu pour s'adapter à vos besoins

- Capacité de 1,2 l pour 2 à 15 tasses

Facile d'utilisation

- Système stop-gouttes pour vous servir une tasse de café quand vous le souhaitez
- Le bouton marche/arrêt avec LED s'allume lorsque la cafetière est allumée.
- Arrêt automatique au bout de 30 minutes pour plus de sécurité et d'économies d'énergie
- Éléments compatibles lave-vaisselle pour un nettoyage facile
- Indicateur de niveau d'eau pratique pour un remplissage facile

PHILIPS

Downloaded from www.vandenborre.be

Cafetière
Avec verseuse en verre Noir

Points forts


Arrêt automatique (30 min)



Auto-off


Conformément à la réglementation européenne, applicable à toutes les cafetières dans l'Union européenne, la cafetière s'éteint automatiquement pour plus de sécurité et d'économie d'énergie 30 minutes après la préparation du café. Pour un café chaud plus longtemps, Philips propose des cafetières équipées d'une verseuse isotherme.

Mélangeur d'arômes



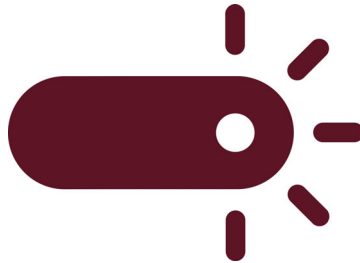
La buse pratique à l'intérieur de la verseuse mélange parfaitement le café dans la verseuse afin d'obtenir un arôme optimal et homogène, de la première à la dernière tasse.

Système stop-gouttes



Le système stop-gouttes vous permet de vous servir une tasse de café avant la fin du cycle complet de préparation du café.

Bouton marche/arrêt avec LED



Le voyant rouge du bouton marche/arrêt s'allume lorsque la cafetière est allumée.

Capacité de 1,2 l

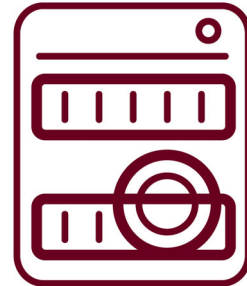


Cette cafetière permet de préparer de 2 à 15 tasses de café (1,2 l maximum), mais grâce à

HD7461/20

son design compact, elle prend peu de place dans votre cuisine.

Éléments compatibles lave-vaisselle



La verseuse et le porte-filtre sont faciles à nettoyer au lave-vaisselle.

Indicateur de niveau d'eau pratique



L'indicateur de niveau d'eau est intégré dans le réservoir d'eau et vous permet de savoir facilement combien de tasses de café vous pouvez préparer.

Downloaded from www.vandenborre.be

Cafetière
Avec verseuse en verre Noir

HD7461/20

Caractéristiques

Accessoires

- Inclus: Verseuse en verre

Développement durable

- Consommation d'énergie - pendant la préparation: 1 000 W

Caractéristiques générales

- Idéal pour: Café moulu
- Confort et facilité d'utilisation: Arrêt automatique, Indicateur du niveau d'eau, Système stop-gouttes
- Facile à nettoyer et à entretenir: Éléments compatibles lave-vaisselle, Porte-filtre amovible
- Boissons à base de café: Café filtre
- Fonctions spéciales: Mélangeur d'arômes

Finition

- Matériau du réservoir d'eau: Plastique
- Matériau du corps de l'appareil: Plastique

Entretien

- Deux ans de garantie

Design

- Couleur: Noir

Poids et dimensions

- Dimensions du produit (l x P x H): 220 x 220 x 290 millimètre
- Poids du produit: 1,42 kg
- Dimensions de l'emballage (l x P x H): 268 x 238 x 358 millimètre
- Poids, emballage compris: 3,36 kg

Spécificités techniques

- Capacité du réservoir d'eau: Jusqu'à 15 tasses
- Temps de préparation pour une verseuse: 10 min
- Capacité du réservoir d'eau: 1,2 l
- Longueur du cordon: 0,85 m
- Tension: 220 - 240 volt
- Fréquence: 50 - 60 Hz

Pays d'origine

- Fabriqué en: Chine



Date de publication
2018-01-09

Version: 13.1.1

EAN: 08 71010 36739 89

© 2018 Koninklijke Philips N.V.
Tous droits réservés.

Les caractéristiques sont sujettes à modification sans préavis. Les marques commerciales sont la propriété de Koninklijke Philips N.V. ou de leurs détenteurs respectifs.

www.philips.com

Downloaded from www.vandenborre.be