

**EASY
INSTALL**



EN Operate the audio/video equipment (max. 4) in a closed multimedia cabinet with your own remote control

- Works with almost all A/V equipment (HDD-recorder, set-top box, satellite decoder and Stereo) with an infrared sensor
- Incorporates new IR filter techniques for use in the vicinity of Flat Screen TVs (Plasma, LCD and LED), indirect sunlight and energy-efficient light bulbs.
- Connect and control multiple appliances, with the cabinet doors shut or out of sight.
- Works on 4xAAA battery (not included) or from a mains supply (adapter included).

How does the Invisible Control work?

Place the Invisible Control in sight of your own remote control. Stick the IR LEDs on the front panel of your A/V equipment. Point the remote control at the Invisible Control in order to operate your A/V equipment via the connected IR LEDs.

ES Utilice su equipo A/V (4 como máximo) con su propio mando a distancia, aún cuando esté colocado dentro de un armario cerrado

- Funciona con casi todos los aparatos A/V (al grabador HDD, al settop box, al descifrador de satélite o su instalación estereofónica) que dispongan de un ojo infrarrojo.
- Contiene nuevas técnicas de filtración para el empleo en la vecindad de televisores de pantalla plana (Plasma, LCD en LED), luz solar directa o bombillas de bajo consumo.
- Puede conectar y manejar varios aparatos que estén fuera del alcance de su vista o dentro de un armario cerrado.
- Funciona con pila 4xAAA (no incluida) o con alimentación a la red (adaptador incluido).

¿Cómo funciona el Invisible Control?

Coloca el Invisible Control dentro de la vista de su propio mando a distancia. Pega los LEDs IR en el panel frontal del equipo A/V. Dirige entonces el mando a distancia hacia el Invisible Control para manejar el equipo A/V vía los LEDs IR conectados.

DE Bedienen Sie Ihre Audio-/Videogeräte (max. 4) die sich in einem verschlossenen Schrank befinden mit Ihrer eigenen Fernbedienung

- Kann mit nahezu allen A/V Geräten (HDD-Recorder, Settop Box, Satellitendecoder und Stereoanlage) mit Infrarotauge betrieben werden.
- Enthält neue IR Störunterdrückungstechnik für Verwendung nahe Flachbildschirmen (wie Plasma, LCD und LED Schirmen), indirektem Sonnenlicht und Sparlampen.
- Mehrere Geräte anschließbar und bedienbar bei geschlossen Schranktüren oder außer Sichtweite.
- Arbeitet 4xAAA batteriebetrieben (nicht mitgeliefert) oder über das Netz (Adapter mitgeliefert).

Wie funktioniert die Invisible Control?

Stellen Sie die Invisible Control in Sichtweite Ihrer eigenen Fernbedienung auf. Kleben Sie die IR LED an die Vorderseite Ihrer A/V Geräte. Richten Sie von nun an die Fernbedienung auf die Invisible Control um Ihre A/V Geräte über die angeschlossenen IR LED zu bedienen.

IT Gestire i vostri apparecchi audio/video (max. 4) con il telecomando, anche se sono in un armadio chiuso

- Funziona praticamente con tutti gli apparecchi audio/video (registratore HDD, set top box, decoder satellitare o l'impianto stereo) con un sensore a infrarossi.
- Fornito di nuove tecniche di filtraggio IR per l'uso vicino a schermi piatti (schermi al plasma, LCD e LED), luce solare indiretta e lampade a risparmio energetico.
- Potete collegare e gestire diversi apparecchi dentro l'armadio o fuori vista.
- Funziona con batteria 4xAAA (non inclusa) o sulla rete (trasformatore incluso).

Come funziona l'Invisible Control?

Posizionate l'Invisible Control in vista del proprio telecomando. Attaccate i LED IR sul pannello frontale delle vostre apparecchiature A/V. Puntate da qui in poi il telecomando verso l'Invisible Control per comandare le apparecchiature A/V tramite i LED IR collegati.

FR Commandez avec votre propre télécommande l'équipement audio/vidéo (max. 4) placé dans une armoire fermée

- Fonctionne pratiquement avec tout les appareils A/V (enregistreur HDD, boîtier adaptateur, décodeur satellite) dotés d'un oeil infrarouge.
- Comporte de nouvelles techniques de filtrage IR pour une utilisation à proximité de Téléviseurs à Écran Plat (Plasma, LCD et LED), de la lumière indirecte du soleil et d'ampoules basse consommation.
- Connexion et télécommande de plusieurs appareils possibles, en dehors du champ de vision ou à travers les portes de l'armoire fermées.
- Fonctionne sur 4xAAA pile (non fournie) ou sur secteur (adaptateur fourni).

Comment fonctionne l'Invisible Control?

Placez l'Invisible Control dans la ligne de mire de votre propre télécommande. Activez le DEL IR sur la face avant de votre appareil A/V. Dirigez désormais la télécommande sur l'Invisible Control pour commander votre appareil A/V via les DEL IR activés.


NL Bedien uw A/V apparaten (max. 4) in een afgesloten kast met uw eigen afstandsbediening

- Werkt met vrijwel alle A/V apparaten (HDD-recorder, settop box, satelliet decoder of stereo-installatie) met infrarood venster.
- Bevat nieuwe filtertechnieken voor gebruik in de buurt van Flat Screen TV's (Plasma, LCD en LED), indirect zonlicht en spaarlampen.
- Meerdere apparaten aan te sluiten en te bedienen, met kastdeuren dicht of uit het zicht.
- Werkt op 4xAAA batterij (niet meegeleverd) of op netvoeding (adapter meegeleverd).

Hoe werkt de Invisible Control?

Plaats de Invisible Control in het zicht van uw eigen afstandsbediening. Plak de IR LED's op het voorpaneel van uw A/V apparaat. Richt voortaan de afstandsbediening op de Invisible Control om uw A/V apparaat via de aangesloten IR LED's te bedienen.


Invisible Control Black/White 4™




Technical data

IR Module	
Power:	100-240VAC 50/60Hz, 12VDC 200mA adapter (included) or 4x 'AAA' battery (not included)
IR frequency range:	30 - 60kHz
IR reception range:	4 - 8 meters
IR reception angle:	60°(+30°/-30° from centre)
IR LED connections:	2x 3,5mm jack plug
Dimensions:	125 x 89 x 33mm
IR Extender	
IR extender cable:	2x IR extender cables with 2 LEDs
Length of cable:	3 meter

Connections Invisible Control Black/White 4



Set includes



Marmitek videos



Scan the QR code to watch our online product videos.

Or visit the Marmitek video website:
www.marmitek.com/videos

Order information

Invisible Control Black 4	EU version	Art.nr. 08091
	UK version	Art.nr. 08092
Invisible Control White 4	EU version	Art.nr. 08093
	UK version	Art.nr. 08094
Gift box size (LxWxH)	260 x190x65 mm	