SWINGSØN

BUDS WHITE BUDS BLACK
ÉCOUTEURS SANS FIL BLUETOOTH
BLUETOOTH TRUE DRAADLOZE OORTELEFOONS

4927419 4927435

MANUEL D'UTILISATION
HANDLEIDING

FR NL EN ES PT

TABLE DES MATIÈRES

MISES EN GARDE IMPORTANTES.....p. 02
DESCRIPTION DES PIÈCES.....p. 06
CHARGER VOS ECOUTEURS.....p. 07
CHARGER LE BOÎTIER.....p. 07
APPARIEMENT EN UNE ÉTAPE.....p. 08
COMMANDE À UN BOUTON.....p. 09
SPÉCIFICATIONS.....p. 10
MISE AU REBUT.....p. 11

⚠ MISES EN GARDE IMPORTANTES

MERCI DE BIEN VOULOIR LIRE LES CONSIGNES DE SÉCURITÉ ATTENTIVEMENT AVANT D'UTILISER L'APPAREIL ET CONSERVER POUR RÉFÉRENCE ULTÉRIEURE.

DAS (le débit d'absorption spécifique):

DAS tête: 0,182 (W/kg) ==> valeur limite autorisée: 2 (W/kg)

« PRÉCAUTIONS D'USAGE DE L'APPAREIL »

A. - Informations relatives à la sécurité des personnes utilisatrices ou non
Respect des restrictions d'usage spécifiques à certains lieux (hôpitaux, avions, stations-service, établissements scolaires...).
Pour les téléphones mobiles, rappel de l'interdiction de l'usage d'un téléphone tenu en main par le conducteur d'un véhicule en circulation.
Précautions à prendre par les porteurs d'implants électroniques (stimulateurs cardiaques, pompes à insuline, neurostimulateurs...) concernant notamment la distance entre l'équipement radioélectrique et l'implant (15 centimètres dans le cas des sources d'exposition les plus fortes comme les téléphones mobiles)

B. - Informations sur les comportements à adopter pour réduire l'exposition aux rayonnements émis par les équipements radioélectriques
Utiliser l'équipement radioélectrique dans de bonnes conditions de réception pour diminuer la quantité de rayonnements reçus.

Utiliser un kit mains-libres ou un haut-parleur, si adapté à l'équipement radioélectrique.
Faire un usage raisonné des équipements radioélectriques comme le téléphone mobile, par les enfants et les adolescents, par exemple en évitant les communications nocturnes et en limitant la fréquence et la durée des appels.
Eloigner les équipements radioélectriques du ventre des femmes enceintes.
Eloigner les équipements radioélectriques du bas-ventre des adolescents.

- Il convient que l'aération ne soit pas gênee par l'obstruction des ouvertures d'aération par des objets tels que journaux, nappes, rideaux, etc.
- Il convient de ne pas placer sur l'appareil de sources de flammes nues, telles que des bougies allumées.
- L'appareil ne doit pas être exposé á des égouttements d'eau ou des éclaboussures et de plus qu'aucun objet rempli de liquide tel que des vases ne doit être placé sur l'appareil.
- Il convient d'attirer l'attention sur les problèmes d'environnement dus à la mise au rebut des piles usagées de façon sûre. Déposez-les dans des bacs de collecte prévus pour cet effet (renseignez-vous auprès de votre revendeur afin de protéger l'environnement).
- Déposez vos piles usagées auprès d'installation de recyclage pour protéger notre environnement.

- Les piles (piles installées) ne doivent pas être exposées à une chaleur excessive telle que celle du soleil, d'un feu ou d'origine similaire.
- Mise au rebut d'une batterie dans un feu ou dans un four chaud, ou écrasement mécanique ou coupure d'une batterie ou être exposées à une chaleur excessive telle que celle du soleil, d'un feu ou d'origine similaire, susceptible de provoquer une explosion.
- Maintien d'une batterie dans un environnement à très haute température pouvant provoquer une explosion ou la fuite de liquide ou de gaz inflammables.
- La batterie soumise à une pression de l'air extrêmement faible pouvant provoquer une explosion ou la fuite de liquide ou de gaz inflammables.
- Les piles usagées doivent être enlevées de l'appareil.
- Ne pas court-circuiter les piles.
- Afin d'éviter une forte pression sonore et un risque de dommage auditif, ne pas écouter à un niveau sonore élevé pendant une longue durée.

CE

Ce marquage indique que l'équipement est conforme à la directive sur les équipements radioélectriques européens.

Les lettres « CE » signifient que les produits vendus dans l'EEE ont été évalués pour répondre à des exigences élevées en matière de sécurité, de santé et de protection de l'environnement.

Manipulation et utilisation des piles

Ce produit est fourni avec deux batteries rechargeables en lithium 45mAh intégrées dans les écouteurs et une batterie Lithium-ion rechargeable 300mAh qui ne sont pas accessibles et ne peuvent pas être remplacées. Par conséquent, lorsque le produit atteint la fin de sa vie utile, il doit être éliminé dans un centre de recyclage.

DESCRIPTION DES PIÈCES

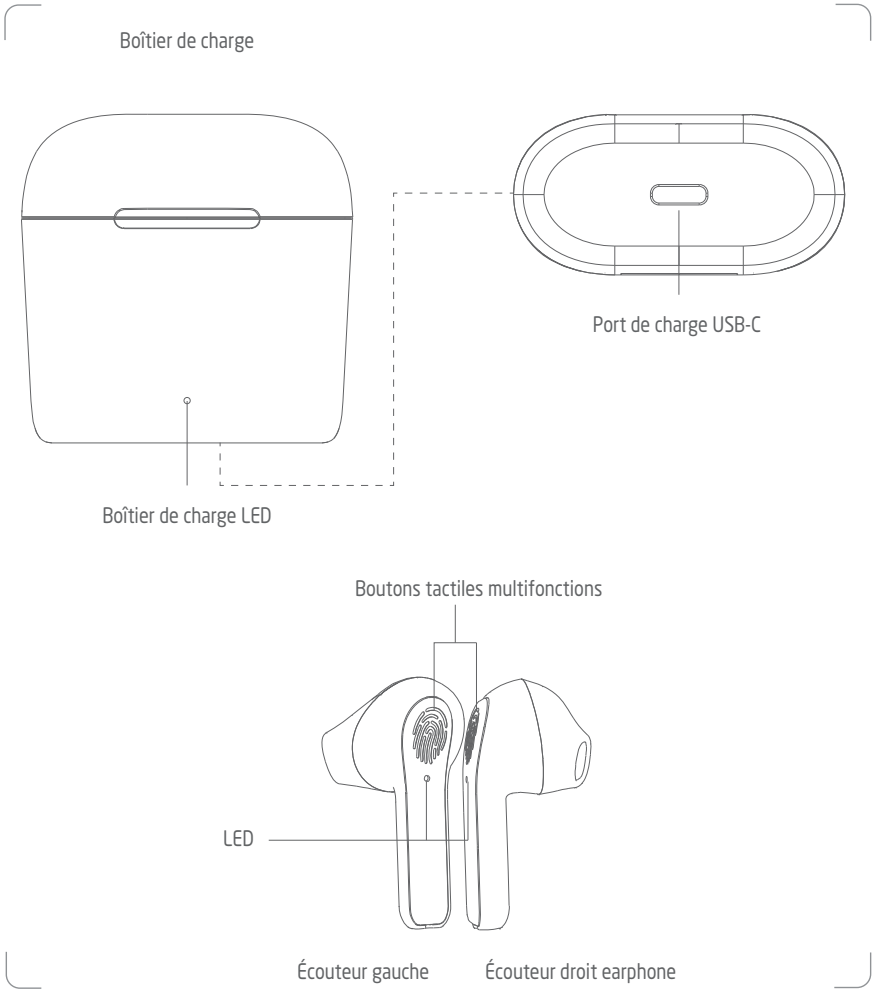

Pièces incluses: Câble de charge USB-C

CHARGER VOS ECOUTEURS

Pour charger les écouteurs, placez-les dans le boîtier de charge.

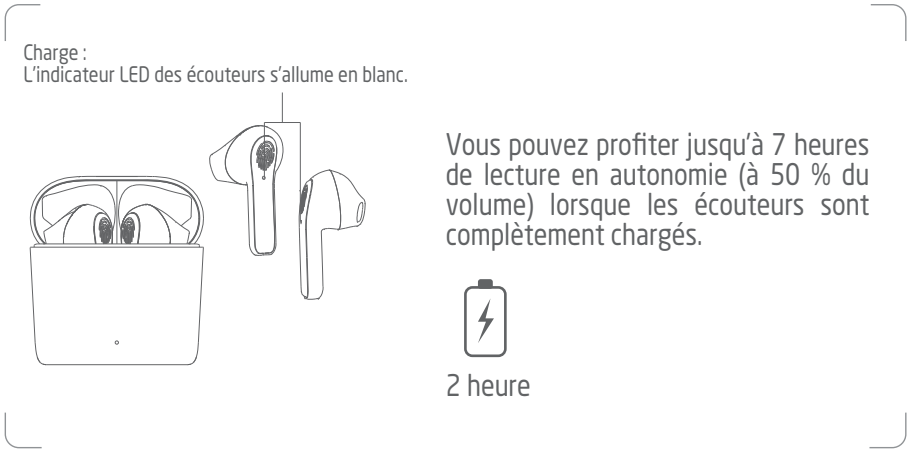

Alarme de faible puissance : Lorsque la batterie est faible, l'indicateur LED des écouteurs clignote en blanc.

CHARGER LE BOÎTIER

Il faut environ 2 heures pour charger complètement le boîtier.
Le boîtier de charge offre jusqu'à 20 heures de lecture supplémentaire.

Pour charger le boîtier de charge, branchez la petite extrémité du câble fourni dans le port USB-C.

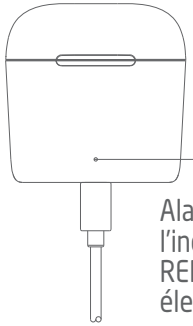

Charge :
L'indicateur LED du boitier de charge s'allume en rouge.

Charge terminée :
L'indicateur LED du boitier de charge s'èteint.

Alarme de faible puissance : Lorsque la batterie devient faible, l'indicateur du boîtier de charge clignote en rouge.
REMARQUE : En cas de dysfonctionnement dû à des décharges électrostatiques, débranchez le câble de charge et rebranchez-le.

APPARIEMENT EN UNE ÉTAPE

Les écouteurs se mettent en marche et s'apparient automatiquement lorsqu'ils sont retirés du boîtier de charge.

Activez Bluetooth sur votre appareil.
Choisissez [4927419] / [4927435] pour connecter.

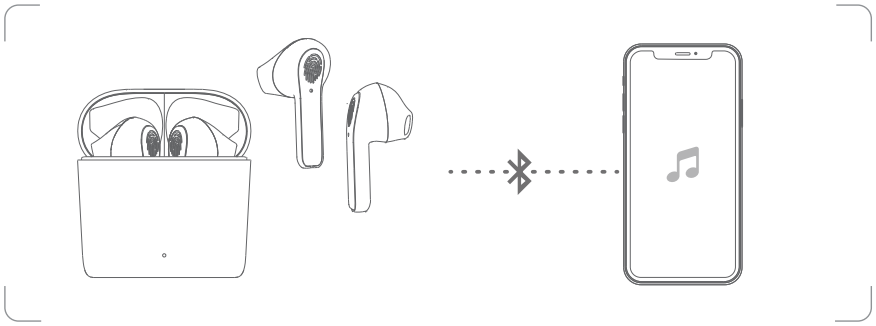

Appariement : L'indicateur LED clignote blanc.	Apparié : L'indicateur LED s'éteint.

REMARQUE: Les écouteurs se connecteront automatiquement au dernier appareil Bluetooth apparié lors de la remise sous tension.

COMMANDE À UN BOUTON

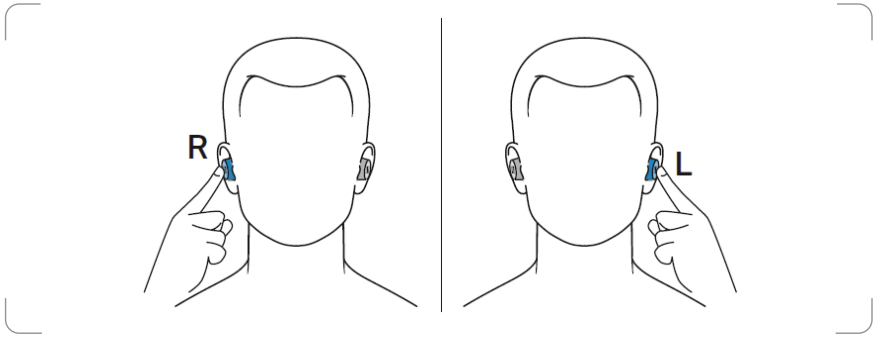

▶	**Lecture usicale**	Appuyez 2 fois
II	**Mettre la musique en pause**	Appuyez 2 fois
🎙	**Siri**	Appuyez et maintenez 3 secondes sur l'écouteur gauche pour activer ou désactiver Siri.
⏮	**Précédent**	Appuyez 3 fois sur l'écouteur gauche.
⏭	**Suivant**	Appuyez 3 fois sur l'écouteur droit.
📞	**Répondre à un appel**	Appuyez 2 fois
☎	**Terminer l'appel**	Appuyez 2 fois
✕📞	**Refuser un appel**	Appuyez et maintenez 1.5 secondes.
↺📞	**Recomposer le dernier numéro**	Appuyez et maintenez 3 secondes l'écouteur droit.

Pour réinitialiser les écouteurs, appuyez 8 fois sur l'écouteur gauche ou droit.
Cela effacera les informations d'appariement.

Mise en marche / Arrêt automatique

Activé	Les écouteurs se mettent en marche et s'apparient automatiquement lorsqu'ils sont retirés du boîtier de charge.
Désactivé	Les écouteurs s'éteignent et se rechargent automatiquement lorsqu'ils sont placés dans le boîtier de charge.

Mise en marche / Arrêt manuel

Activé	Appuyez et maintenez le bouton multifonction pressé pendant 3 secondes environ.
Désactivé	Appuyez et maintenez le bouton multifonction pressé pendant 6 secondes environ.

SPÉCIFICATIONS

Entrée: CC 5V ⎓ 220 mA (⎓ représente le courant continu)
Plage de fréquence de l'émetteur Bluetooth : 2402 MHz ~ 2480 MHz
Puissance de transmission Bluetooth : < 2.6 dBm
Portée Bluetooth : 10 m en ligne droite sans obstacle

MISE AU REBUT

Nous sommes des revendeurs responsables et nous respectons l'environnement. Nous vous encourageons à respecter les procédures de mise au rebut correcte de votre produit, des éléments d'emballage et, si applicable, des accessoires et des piles. Cela aide à préserver les ressources naturelles et à garantir que les matériaux sont recyclés d'une manière non dangereuse pour la santé et l'environnement.

Vous devez respecter les lois et réglementations concernant la mise au rebut. Les produits électriques et les piles usagées doivent être mis au rebut séparément des ordures ménagères quand ils sont en fin de vie.
Contactez le magasin d'achat du produit et votre municipalité pour obtenir des informations sur la mise au rebut et le recyclage.
Les piles doivent être mises au rebut dans un point de recyclage local.

Hotline Darty France

Quels que soient votre panne et le lieu d'achat de votre produit en France, avant de vous déplacer en magasin Darty, appelez le 0 978 970 970 (prix d'un appel local) 7j/7 et 24h/24.

Hotline Vanden Borre

Le service après-vente est joignable au +32 2 334 00 00, du lundi au samedi de 8h à 18h.

Hotline Fnac France

Quels que soient votre panne et le lieu d'achat de votre produit en France, avant de vous déplacer en magasin Fnac, appelez le 0 969 324 334 du lundi au samedi (8h30-21h00) et le dimanche et jours fériés (10h00-18h00).
(prix d'un appel local)

En raison des mises au point et améliorations constamment apportées à nos produits, de petites incohérences peuvent apparaître dans le mode d'emploi. Veuillez nous excuser pour la gêne occasionnée.

SWINGSON

Etablissements Darty & fils ©,
129 Avenue Gallieni, 93140 Bondy, France