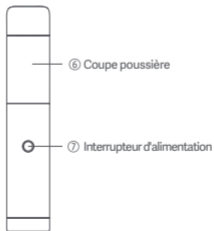
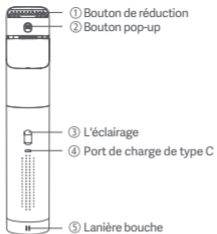


## Manuel d'instructions de l'aspirateur sans fil portable

Veillez lire attentivement ces instructions avant d'utiliser le produit et conservez-le en lieu sûr.

**ROIDMI**

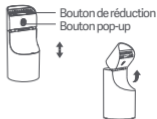
## Présentation du produit



## Utilisation du produit

Appuyez et maintenez enfoncé pour allumer, le voyant d'état est toujours allumé et l'aspiration alternera entre le rapport standard et le rapport amélioré.

1. Rabattez la bouche du bac à poussière et entendez le son de connexion "Jusqu'à ce que ça clique";
2. Appuyez sur la brosse pour ouvrir le bouton, puis appuyez sur le bouton pour terminer le stockage.
3. Basculez l'aspiration du godet à poussière pour ranger l'ensemble brosse douce.



## Produit de nettoyage

Enlèvement et nettoyage du filtre

1. Tournez dans le sens des aiguilles d'une montre et ouvrez le bac à poussière;
2. Retirez l'élément filtrant et nettoyez-le avec un chiffon humide ou un essuie-tout jetable. Il peut également être lavé. Après le lavage, il peut être séché avec le vent naturel. Recommandé selon Remplacez l'élément filtrant par la fréquence d'utilisation réelle.



## Paramètres de base

Nom du produit	Aspirateur sans fil portable Pro	Modèle de produit	XCQP1RMPRO/ XCQ01MJTPRO
Tension de fonctionnement nominale	10.8V <sup>***</sup>	Puissance nominale	90W
Capacité de la batterie au lithium	2000mAh/21.6Wh	Produit taille	Φ60×275mm
Tension de charge nominale	5V-2A,DC	Temps de charge	Environ 2.5 heures
Poids net du produit	Environ 0.5kg	Capacité du godet à poussière	Environ 100 ml
Durée de vie(Standard / Améliorée)	Environ 24minutes / 9minutes	Le bruit	Standard 75dB (A)

Garantie d'un an

## Précautions de sécurité

Veillez lire le manuel avant utilisation.

Avertissement: afin d'éviter tout préjudice corporel et corporel ainsi que des dégâts matériels inutiles, veuillez lire et observer les éléments suivants attentivement avant utilisation.

"Précautions de sécurité".



Avertissement

Précautions pouvant entraîner des blessures graves, voire mortelles, en cas d'utilisation incorrecte.

1. Ne tirez pas la fiche humide et ne touchez pas la prise de charge;
2. N'utilisez pas d'aspirateur pour nettoyer des liquides inflammables tels que le kérosène, l'essence, etc., des objets avec Mars, des poussières inflammables telles que des cartouches de toner, ou utilisez des aspirateurs à proximité des éléments ci-dessus et des gaz inflammables et explosifs pour éviter les incendies;
3. Ne le démontez pas, ne le réparez pas et ne le modifiez pas vous-même pour éviter un incendie, des blessures ou un mauvais fonctionnement, à l'exception du remplacement des consommables conformément à ce manuel.
4. Lors du chargement ou de l'utilisation du produit, la déformation du corps est anormalement chaude, une odeur de brûlé et un bruit anormal se produisent lors du fonctionnement. Coupez immédiatement l'alimentation électrique et débranchez le produit, placez-le dans un espace dégagé et à proximité de combustibles, garantissez la sécurité et la fabrication. Remplacez ou réparez le revendeur ou son personnel de maintenance pour éviter tout danger;
5. La batterie est un appareil scellé et il n'y a pas de danger pour la sécurité dans des conditions normales. Si le liquide s'écoule de la batterie dans des conditions extrêmes, il peut provoquer une irritation ou des brûlures. Si vous êtes mis en contact par inadvertance, veuillez suivre les précautions ci-dessous: 1 en cas de contact avec la peau - laver à l'eau savonneuse, 2 en cas de contact avec les yeux - rincer immédiatement à l'eau Au moins 15 minutes et demander de l'aide médicale;
6. Si le cordon est endommagé, il doit être remplacé par le fabricant, son agent de service ou un professionnel pour éviter tout danger.
7. Retirez toujours la batterie de l'appareil avant de jeter l'aspirateur;
8. Ne vous approchez pas du stimulateur cardiaque;
9. Ne pas utiliser pendant longtemps avec l'aspirateur encrassé;
10. Ne bloquez pas l'orifice d'échappement (pour éviter toute déformation, dysfonctionnement ou incendie provoqué par une surchauffe);
11. Ne laissez pas tomber ce produit et n'entrez pas en collision avec d'autres objets pour appliquer une pression sur le produit (afin d'éviter tout risque d'incendie et de décharge électrique dû à un dysfonctionnement);
12. La batterie usée doit être recyclée en toute sécurité. Ne la jetez pas.
13. N'utilisez pas et ne rangez pas l'aspirateur dans des conditions extrêmement défavorables, telles que des températures extrêmes. Il est recommandé de l'utiliser à l'intérieur à une température ambiante comprise entre 0 et 40 ° C. Veuillez le ranger dans un endroit frais et sec.
14. N'utilisez pas cet aspirateur pour nettoyer le liquide.



**RoHS**



**CE**

Fabricant: ROIDMI Information Technology Co., Ltd.

Adresse: 4F, C8 Building, No.1699 Huishan Road, Life Science and Technology Park, Huishan District, Wuxi, Jiangsu, PRC

Normes directrices: EN55014-1:2017, EN IEC 61000-3-2:2019, EN 61000-3-3:2013, EN 55014-2:2015, EN 60335-1:2012+A11:2014+A13:2017+A1:2019+A2:2019, EN 60335-2-2:2010+A11:2012+A1:2013, EN 62233:2008, 2011/65/EU

E-mail du support: wxrm@roidmi.com

Site Web de l'entreprise: [www.roidmi.com/en](http://www.roidmi.com/en)

URL de la déclaration CE : [http://doc.roidmi.com/web/#/27?page\\_id=0](http://doc.roidmi.com/web/#/27?page_id=0)

Fabriqué en Chine

Version: NO.05.2021