

PROLINE

RACLETTE 4 EN 1 RACLETTE 4-IN-1

RACPIER3



MANUEL D'UTILISATION HANDLEIDING

FR








NL

EN

ES

PT

TABLE DES MATIÈRES

	MISES EN GARDE IMPORTANTES.....	p. 02
	DESCRIPTION DU PRODUIT.....	p. 05
	AVANT LA PREMIÈRE UTILISATION.....	p. 05
	UTILISATION	p. 06
	NETTOYAGE ET ENTRETIEN.....	p. 09
	SPÉCIFICATIONS.....	p. 09
	MISE AU REBUT	p. 10

! MISES EN GARDE IMPORTANTES

MERCI DE BIEN VOULOIR LIRE LES CONSIGNES DE SÉCURITÉ ATTENTIVEMENT AVANT D'UTILISER L'APPAREIL ET CONSERVER POUR RÉFÉRENCE ULTÉRIEURE.

AVERTISSEMENTS

- Cet appareil est destiné à être utilisé dans des applications domestiques et analogues telles que:
 - les coins cuisines réservés au personnel des magasins, bureaux et autres environnements professionnels;
 - les fermes;
 - l'utilisation par les clients des hôtels, motels et autres environnements à caractère résidentiel;
 - es environnements de type chambres d'hôtes.
- Si le câble d'alimentation est endommagé, il doit être remplacé par le fabricant, son service après vente ou des personnes de qualification similaire afin d'éviter un danger.
- Cet appareil peut être utilisé par des enfants à partir de 8 ans et plus et par des personnes ayant des capacités physiques, sensorielles ou mentales réduites ou un manque d'expérience et de connaissances à condition qu'elles aient reçu une supervision ou des instructions concernant l'utilisation de l'appareil en toute sécurité et qu'elles comprennent les dangers encourus.
Les enfants ne doivent pas jouer avec l'appareil.
Le nettoyage et l'entretien par l'utilisateur ne doivent pas être effectués par des enfants, sauf s'ils ont plus de 8 ans et qu'ils sont surveillés.
- Maintenir l'appareil et son cordon hors de portée des enfants de moins de 8 ans.
- Cet appareil n'est pas destiné à être mis en fonctionnement au moyen d'une minuterie extérieure ou par un système de commande à distance séparé.
- La surface extérieure peut devenir chaude lorsque l'appareil fonctionne.
- La température des surfaces accessibles peut être élevée lorsque l'appareil est en fonctionnement.



- Attention, surface très chaude
- Les surfaces sont susceptibles de devenir chaudes au cours de l'utilisation.
- Ne pas placer l'appareil près de ou sur une gazinière ou une plaque chauffante, ne le posez pas sur un four ou un mini-four.
- Ne pas toucher les surfaces chaudes. Utiliser la poignée lorsque vous déplacez l'appareil.
- En ce qui concerne les informations détaillées sur la manière de nettoyer les surfaces en contact avec les aliments, référez-vous dans la section "NETTOYAGE ET ENTRETIEN" en page 09.

INFORMATIONS RELATIVES À LA SÉCURITÉ

- N'UTILISEZ PAS l'appareil à proximité de sources d'eau ou de liquides inflammables.
- N'UTILISEZ PAS l'appareil sur ou à proximité d'une surface chaude (telle qu'une plaque chauffante, une cuisinière électrique, etc.)
- Assurez-vous que l'appareil est placé sur une surface stable et sûre afin d'éviter toute possibilité de basculement ou de pénétration d'eau dans l'appareil.
- Assurez-vous toujours que la tension indiquée sur l'étiquette signalétique correspond à la tension de votre domicile.
- Cet appareil n'est pas destiné à une utilisation en plein air.
- Débranchez toujours le câble d'alimentation de la prise murale lorsque l'appareil n'est pas utilisé et avant de le nettoyer.
- N'immergez pas l'appareil, le câble ou la prise d'alimentation dans l'eau ou dans tout autre liquide.
- Ne laissez pas l'appareil sans surveillance lorsqu'il est en marche.
- N'utilisez pas cet appareil pour une utilisation autre que celle pour laquelle il a été conçu.
- Ne laissez pas le câble pendre du bord d'une table ou d'un comptoir ou toucher des surfaces chaudes.
- NE FAITES PAS passer le câble sous un tapis ou une couverture. Gardez toujours le câble d'alimentation éloigné des voies de

passage dans la pièce.

- L'utilisation d'accessoires non recommandés par le fabricant peut provoquer des blessures.
- Ne déplacez pas l'appareil quand il est en fonctionnement.
- N'essayez pas de réparer l'appareil vous-même.
- L'utilisation d'une rallonge n'est pas recommandée car elle peut surchauffer et provoquer un incendie.
- N'essayez jamais de toucher les surfaces chaudes de cet appareil à raclette avant qu'il ne refroidisse.
- Les enfants doivent rester sous surveillance afin de garantir qu'ils ne jouent pas avec l'appareil.

👁 DESCRIPTION DU PRODUIT



🔧 AVANT LA PREMIÈRE UTILISATION

Retirez tous les éléments d'emballage.

Nettoyez les plaques et les poêlons à l'eau chaude savonneuse. Rincez-les et séchez-les soigneusement.

Essuyez les surfaces de la base avec un chiffon humide et séchez-les.


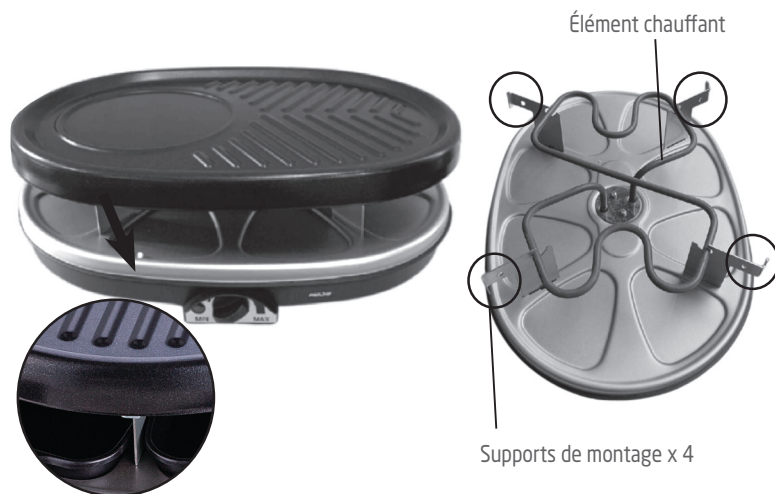
N'immergez jamais la base dans l'eau ni dans aucun autre liquide.

N'utilisez jamais de nettoyage chimique ou abrasif.

🔧 UTILISATION

Préparez tous les ingrédients à l'avance en portions de la taille d'une bouchée.

1. Placez la base sur une surface sèche, plane et résistante à la chaleur, et éloignez-la des bords.
2. Placez la plaque à griller, la plaque en pierre ou la plaque à crêpes sur la base.



Placez la plaque sur la base par-dessus les quatre supports de montage autour de l'élément chauffant.

Assurez-vous que la plaque est bien en place.

3. Branchez l'appareil.
4. Appliquez un peu d'huile de cuisson sur la plaque.
5. Mettez l'appareil en marche en tournant le bouton de réglage de la température au réglage le plus élevé (MAX).
 - L'indicateur lumineux s'allumera.
 - Lorsque vous mettez l'appareil en marche pour la première fois, l'élément chauffant peut dégager une odeur et un peu de fumée en raison de la libération des huiles de fabrication. Ce phénomène est normal.
6. Préchauffez l'appareil pendant 5 minutes.
 - La plaque en pierre nécessite un temps de préchauffage d'environ 30 minutes.
7. Placez les aliments à cuire sur la plaque à griller ou la pierre.
 - Les plaques à griller et en pierre peuvent être utilisées pour griller de la viande, des fruits de mer, des légumes, etc.



IMPORTANT :

Ne placez jamais d'aliments très froids ou congelés sur la plaque en pierre chaude. Ne vaporisez jamais d'eau froide sur la plaque en pierre chaude, car elle pourrait se briser.

Ne déplacez jamais la plaque en pierre lorsqu'elle est encore chaude.

Ne placez jamais d'objets lourds sur la plaque en pierre. Placez uniquement des aliments sur la plaque en pierre.

8. Remplissez les poêlons de fromage et placez-les sur la surface de la base.
- Vous pouvez également remplir les poêlons avec d'autres aliments, selon vos goûts.
 - Retirez les poêlons de l'appareil une fois la cuisson terminée ou lorsque le fromage a fondu.



9. Vous pouvez également utiliser la plaque à griller pour faire des crêpes.
- La pâte liquide peut être cuite en forme ronde.



10. Vous pouvez préparer jusqu'à 6 crêpes en utilisant la plaque à crêpes.
- La plaque à crêpes comporte 6 petits moules ronds.



11. Pendant la cuisson, tournez le bouton de réglage de la température jusqu'au niveau souhaité.
12. Faites cuire les aliments.
- Pendant la cuisson, retournez les aliments de temps en temps pour assurer que les deux côtés sont uniformément cuits.
13. Retirez les aliments de la plaque à l'aide d'une spatule en plastique ou en bois.
14. Une fois la cuisson terminée, débranchez l'appareil de la prise de courant et laissez-le refroidir complètement avant de le nettoyer.

NETTOYAGE ET ENTRETIEN

Nettoyez les plaques, les bacs et la base après chaque utilisation.

- Avant le nettoyage, débranchez toujours l'appareil de la prise secteur et laissez-le refroidir complètement.
- Nettoyez la base avec un chiffon légèrement humidifié.
- Les résidus d'aliments sur les plaques et les poêlons peuvent être enlevés avec un essuie-tout ou un chiffon doux et humide.

Ensuite, une fois que les plaques et les poêlons ont refroidi, nettoyez-les dans de l'eau chaude savonneuse à l'aide d'un chiffon doux. Rincez-les et séchez-les soigneusement.

N'immergez jamais la base, le câble d'alimentation ou la prise dans l'eau, ni dans aucun autre liquide.

N'utilisez pas de produits de nettoyage abrasifs ou chimiques.

Les surfaces en contact avec les aliments doivent être nettoyées régulièrement pour éviter la contamination croisée des différents types d'aliments. Il est conseillé d'utiliser de l'eau chaude savonneuse pour nettoyer les surfaces entrant en contact avec les aliments.

Les bonnes pratiques d'hygiène alimentaire doivent toujours être respectées à tout moment pour éviter les risques d'intoxication alimentaire ou de contamination croisée.

SPÉCIFICATIONS

Caractéristiques nominales : 230 V~ 50-60 Hz
1100 W

MISE AU REBUT



En tant que distributeur responsable, nous accordons une grande importance à la protection de l'environnement.

Nous vous encourageons à respecter les procédures correctes de mise au rebut de votre appareil, des piles et des éléments d'emballage. Cela aidera à préserver les ressources naturelles et à garantir qu'il soit recyclé d'une manière respectueuse de la santé et de l'environnement.

Vous devez jeter ce produit et son emballage selon les lois et les règles locales. Puisque ce produit contient des composants électroniques et parfois des piles, le produit et ses accessoires doivent être jetés séparément des déchets domestiques lorsque le produit est en fin de vie.

Pour plus de renseignements sur les procédures de mise au rebut et de recyclage, contactez les autorités de votre commune.

Apportez l'appareil à un point de collecte local pour qu'il soit recyclé. Certains centres acceptent les produits gratuitement.

Hotline Darty France

Quels que soient votre panne et le lieu d'achat de votre produit en France, avant de vous déplacer en magasin Darty, appelez le 0 978 970 970 (prix d'un appel local) 7j/7 et 24h/24.

Hotline Vanden Borre

Le service après-vente est joignable au +32 2 334 00 00, du lundi au samedi de 8h à 18h.

Hotline Fnac France

Quels que soient votre panne et le lieu d'achat de votre produit en France, avant de vous déplacer en magasin Fnac, appelez le 0 969 324 334 du lundi au samedi (8h30-21h00) et le dimanche et jours fériés (10h00-18h00).
(prix d'un appel local)



En raison des mises au point et améliorations constamment apportées à nos produits, de petites incohérences peuvent apparaître dans ces instructions. Veuillez nous excuser pour la gêne occasionnée.

Etablissements Darty & fils ©,
129 Avenue Gallieni, 93140 Bondy, France 15/09/2021

PROLINE

Etablissements Darty & fils ©,
129 Avenue Gallieni, 93140 Bondy, France