

PROLINE

Mini ventilateur

MINI49SILENT

MANUEL D'UTILISATION



Besoin d'aide ? Rendez-vous sur <https://sav.darty.com>

PROLINE

MINI49SILENT

MINI FAN
MINI VENTILATEUR
MINI-VENTILATOR
MINIVENTILADOR
MINI VENTOINHA



OPERATING INSTRUCTIONS



MANUEL D'UTILISATION



HANDLEIDING



MANUAL DE INSTRUCCIONES



MANUAL DE INSTRUÇÕES


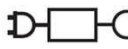
MISES EN GARDE IMPORTANTES

MERCI DE BIEN VOULOIR LIRE LES CONSIGNES DE SÉCURITÉ

ATTENTIVEMENT AVANT D'UTILISER L'APPAREIL ET CONSERVER

POUR RÉFÉRENCE ULTÉRIEURE.

Avertissements

-  Lire les instructions.
-  Unité d'alimentation amovible
- Cet appareil est destiné à un usage domestique uniquement. Toute utilisation autre que celle prévue pour cet appareil, ou pour une autre application que celle prévue, par exemple une application commerciale, est interdite.
- Le câble souple externe de ce transformateur ne peut pas être remplacé; en cas d'endommagement du cordon, il convient de mettre le transformateur au rebut et de le remplacer par un transformateur de même modèle.
- Cet appareil peut être utilisé par des enfants âgés d'au moins 8 ans et par des personnes ayant des capacités physiques, sensorielles ou mentales réduites ou dénuées d'expérience ou de connaissance, s'ils (si elles) sont correctement surveillé(e)s ou si des instructions relatives à l'utilisation de l'appareil en toute sécurité leur ont été données et si les risques encourus ont été appréhendés.
Les enfants ne doivent pas jouer avec l'appareil.
Le nettoyage et l'entretien par l'utilisateur ne doivent pas être effectués par des enfants sans surveillance.
- L'appareil doit être utilisé uniquement avec l'alimentation fournie

avec l'appareil.


- Utiliser uniquement avec l'unité d'alimentation XH0500-1000WUG.
- En ce qui concerne la méthode du nettoyage, référez-vous à la section "NETTOYAGE ET ENTRETIEN" en pages FR-7.

Précautions

- Vérifiez si toutes les pièces sont présentes immédiatement après le déballage.
- N'utilisez pas le ventilateur s'il est endommagé ou cassé.
- Pour réduire les risques de choc électrique, ne l'exposez pas à l'eau ou à la pluie.
- Il s'agit d'un ventilateur, ce n'est pas un jouet ! Pour réduire les risques de blessure et de choc électrique, les jeunes enfants ne doivent pas jouer avec ce ventilateur qui doit être gardé hors de portée des enfants.
- Éteignez et débranchez le ventilateur de la prise secteur quand vous ne l'utilisez pas et avant de le nettoyer.
- Ne faites pas fonctionner le ventilateur avec un câble ou un adaptateur d'alimentation endommagé.
- Ne démontez pas et ne modifiez pas le ventilateur.
- N'insérez pas d'objets dans les grilles du ventilateur.
- Ne placez aucun objet lourd sur le câble USB.
- Ne faites pas fonctionner le ventilateur sur des surfaces mouillées.
- Ne faites pas fonctionner le ventilateur près des appareils de chauffage.
- N'immergez pas le ventilateur, le câble ou l'adaptateur d'alimentation dans l'eau.

FONCTIONNEMENT

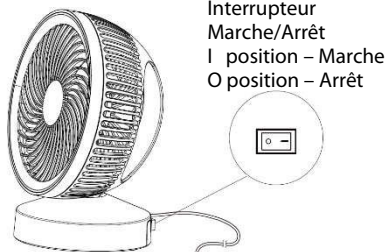
1



Adaptateur secteur
(fourni)

2

Mettez le ventilateur en marche.



3

Ajustez le flux d'air.



NETTOYAGE ET ENTRETIEN

Éteignez le ventilateur et débranchez-le toujours de la prise secteur avant de le nettoyer.

Nettoyez le ventilateur avec un chiffon légèrement humidifié, puis séchez-le.

N'immergez pas le ventilateur, le câble USB ou l'adaptateur d'alimentation dans l'eau ni dans aucun autre liquide.

N'utilisez pas de nettoyant chimique ou abrasif.

SPÉCIFICATIONS

Spécifications de l'adaptateur secteur
Entrée : 100-240V~ 50/60Hz 0,2A
Sortie : 5,0V= 1,0A

Caractéristiques nominales : DC 5V, 3.5W

Description	Symbole	Valeur	Unité
Débit maximum du ventilateur	F	10.35	m ³ /min
Puissance d'entrée du ventilateur	P	3.7	W
Valeur de rendement	S_V	2.8	(m ³ /min)/ W
Consommation d'énergie en mode veille	P_{SB}	-	W
Consommation d'énergie hors tension	P_{OFF}	0.355	W
Niveau de puissance acoustique du ventilateur	L_{WA}	49.164	dB(A)
Vitesse maximale de l'air	C	2.34	mètres/seconde
Norme de mesure pour la valeur de rendement	IEC 60879:1986 (corr.1992)		
Coordonnées pour obtenir de plus amples informations	Etablissements Darty & fils © 129 Avenue Gallieni, 93140 Bondy, France Site Web: www.darty.com		

MISE AU REBUT



En tant que distributeur responsable, nous accordons une grande importance à la protection de l'environnement.

Nous vous encourageons à respecter les procédures correctes de mise au rebut de votre appareil, des piles et des éléments d'emballage. Cela aidera à préserver les ressources naturelles et à garantir qu'il soit recyclé d'une manière respectueuse de la santé et de l'environnement.

Vous devez jeter ce produit et son emballage selon les lois et les règles locales.

Puisque ce produit contient des composants électroniques et parfois des piles, le produit et ses accessoires doivent être jetés séparément des déchets domestiques lorsque le produit est en fin de vie.

Pour plus de renseignements sur les procédures de mise au rebut et de recyclage, contactez les autorités de votre commune.

Apportez l'appareil à un point de collecte local pour qu'il soit recyclé. Certains centres acceptent les produits gratuitement.

Hotline Darty France

Quels que soient votre panne et le lieu d'achat de votre produit en France, avant de vous déplacer en magasin Darty, appelez le 0 978 970 970 (prix d'un appel local) 7j/7 et 24h/24.

Hotline Vanden Borre

Le service après-vente est joignable au +32 2 334 00 00, du lundi au vendredi de 8h à 18h et le samedi de 9h à 18h.



CONSIGNE POUVANT VARIER LOCALEMENT > WWW.CONSIGNESDETRI.FR

En raison des mises au point et améliorations constamment apportées à nos produits, de petites incohérences peuvent apparaître dans ces instructions. Veuillez nous excuser pour la gêne occasionnée.

Etablissements Darty & fils ©, 129 Avenue Gallieni, 93140 Bondy, France 31/12/2019

FNAC DARTY

ETABLISSEMENTS DARTY ET FILS ©
129 AVENUE GALLIENI 93140 BONDY
FRANCE

EU Declaration of Conformity N°862019010794

Déclaration UE de Conformité
EU- Conformiteitsverklaring
Declaracion UE de conformidad
Declaração de conformidade da UE

Product Description - MINI DESK FAN

Description du produit:

Productbeschrijving:

Descripción del producto:

Descrição do produto:

Brand – PROLINE

Marque /Merk /Marca:

Model number - MINI49SILENT

Référence commerciale:

/Modelnummer / Numero de modelo /

Numero do modelo:

We declare that the above product has been evaluated and deemed to comply with the requirements of the listed European Directives and standards:

Nous déclarons que le produit ci-dessus a été évalué et jugé conforme aux dispositions des directives et des normes européennes énumérées ci-après:

Wij verklaren dat het hierboven vermeld product is beoordeeld overeenkomstig en geacht te voldoen aan de eisen van genoemde Europese Richtlijnen en normen:

Declaramos que el producto mencionado anteriormente ha sido evaluado y se ha estimado que cumple con las normas y los requisitos de las Directivas Europeas enunciadas:

Declaramos que o produto apresentado acima foi avaliado e considerado em conformidade com os requisitos das diretivas e normas europeias listadas

Reference number

- 2014/30/EU
- 2014/35/EU
- 2009/125/EC
- 2011/65/EU & 2015/863/EU

Title

EMC Directive (EMC)
Low Voltage Directive (LVD)
Eco design requirements for energy-related products (ErP)
RoHS

EMC:

EN 55014-1:2017
EN 55014-2:2015
EN 61000-3-2:2014
EN 61000-3-3:2013

LVD:

EN 60335-2-80:2003+A1:2004+A2:2009
EN 60335-1:2012+A11:2014+A13:2017
EN 62233:2008

ErP:

(EU) No EU 206/2012
(EU) No 2016/2282
EN 50564:2011
IEC 60879:1986
EN 60704-1:2010+A11:2012
EN 60704-2-7:1998

The person responsible for this declaration is:

Le responsable de cette déclaration est :

De verantwoordelijke persoon voor deze verklaring is:

La persona responsable de esta declaración es:

A pessoa responsável por esta declaração é:



Name - Nom:- Hervé HEDOUIS

Position - Poste: General Manager Direct Sourcing

Signature - Signature:

A handwritten signature in blue ink, appearing to read 'Hedouis', is written over a light blue horizontal line.

Place, Date / Lieu :

Bondy, January 8, 2020

