

Beknopte gebruiksaanwijzing

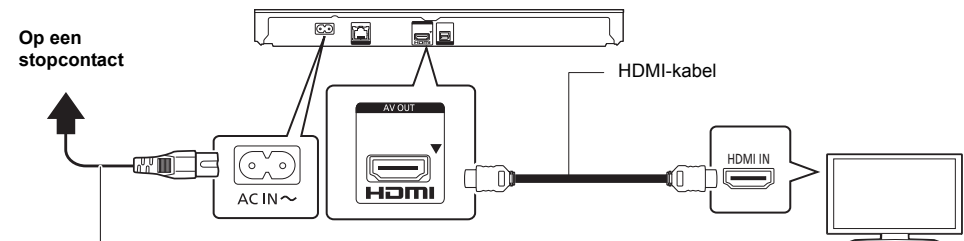
Blu-ray Disc™ speler
Model Nr. DMP-BDT380

Bijwerken harde programmatuur

Panasonic is constant bezig met het verbeteren van de firmware van het toestel om ervoor te zorgen dat onze klanten kunnen genieten van de laatste technologie. Panasonic raadt het bijwerken aan van uw firmware zodra u ingelicht wordt.

Snelle Startgids

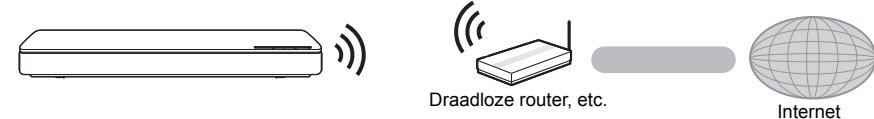
STAP 1 : Aansluiten op een TV



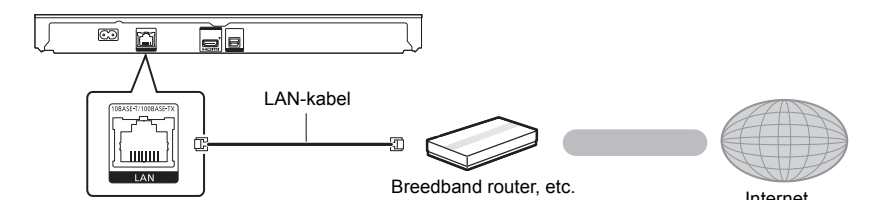
- Dit toestel verbruikt een kleine hoeveelheid netstroom (↔ "Technische gegevens") zelfs als het uitgeschakeld is of op de stand-by-modus staat. Om het stroomverbruik te verlagen, moet het toestel afgesloten worden als u het gedurende lange tijd niet zult gebruiken.

STAP 2 : Verbinden aan het netwerk

Draadloze LAN-verbinding



LAN-kabelverbinding

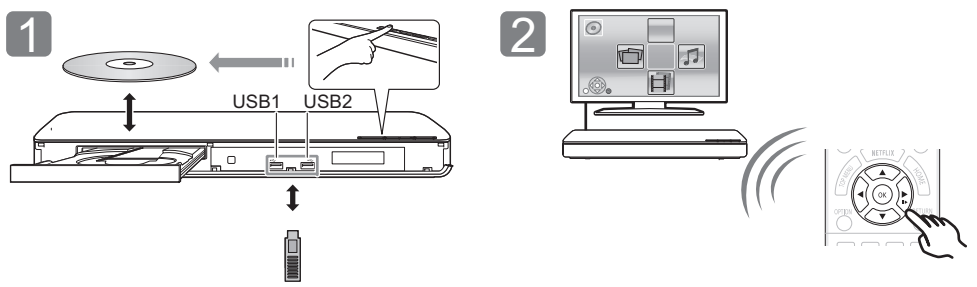


Gebruik rechte LAN-kabels van categorie 5 of hoger (STP) als u een aansluiting op randapparatuur tot stand brengt.

STAP 3 : Instelling



STAP 4 : Afspelen



Bedieningsfuncties tijdens afspelen

De volgende functies zouden niet kunnen werken afhankelijk van de media en de inhoud.

Functie	Bedieningswijze	Opmerkingen
Stop	Druk op [STOP].	De stoppositie wordt onthouden. De functie afspelen hervatten Druk op [▶ PLAY] om vanaf deze positie te hervatten. • Het punt wordt gewist als het medium verwijderd wordt.
Pauseren	Druk op [PAUSE].	Druk nogmaals op [PAUSE] of [▶ PLAY] om het afspelen te hervatten.
Zoeken	Druk op [SEARCH ◀◀] of [SEARCH ▶▶] tijdens het afspelen.	De snelheid neemt toe in 5 stappen. • Druk op [▶ PLAY] om terug te keren naar de normale weergavesnelheid.
Slow-motion	Druk in de pauszestand op [SEARCH ▶▶].	
Overslaan	Tijdens het afspelen of in de pauszestand, drukt u op [◀◀] of [▶▶].	Titel, hoofdstuk of track overslaan.

Speelbare middelen

- BD-Video:** Video
- BD-RE:** Video, JPEG, MPO, AAC, ALAC, DSD, FLAC, MP3, WAV, WMA
- BD-R:** Video, MKV, Xvid, AAC, ALAC, DSD, FLAC, MP3, WAV, WMA
- DVD-Video:** Video
- DVD-R/DVD-R DL:** Video, AVCHD, MKV, Xvid, JPEG, MPO, AAC, ALAC, DSD, FLAC, MP3, WAV, WMA
- DVD-RW/+R/+RW/+R DL:** Video, AVCHD
- Muziek-CD:** Muziek [CD-DA]
- CD-R/CD-RW:** MKV, Xvid, JPEG, MPO, AAC, ALAC, FLAC, MP3, Muziek [CD-DA], WAV, WMA
- USB-apparaat (tot 4 TB):** MKV, MP4, MPEG2, Xvid, JPEG, MPO, AAC, ALAC, DSD, FLAC, MP3, WAV, WMA

Informatie regiobeheer

Het toestel kan BD-Video/DVD-Video discs van de volgende regiocodes afspelen, met inbegrip van "ALL":
Voorbeeld: BD-Video DVD-Video



EF

Hartelijk dank voor de aanschaf van dit product. Lees deze instructies zorgvuldig door voordat u dit product gebruikt en bewaar deze handleiding, zodat u deze later kunt raadplegen.

Een gedetailleerdere gebruiksaanwijzing is beschikbaar in "Gebruiksaanwijzing (PDF-formaat)". Om die te lezen moet u hem downloaden van de website. <http://www.jp.panasonic.com/support/global/cs/bd/oi/index.html>



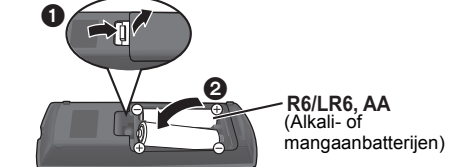
Accessoires

Controleer de meegeleverde accessoires voordat u dit apparaat gebruikt.

- 1 Afstandsbediening (N2QAYB001031)
- 2 Batterijen voor de afstandsbediening
- 3 Netsnoer

- De productnummers die in deze gebruiksaanwijzing verstrekt worden, zijn correct met ingang van december 2015. Ze kunnen aan wijzigingen onderhevig zijn.
- Het netsnoer niet met andere apparatuur gebruiken.

De afstandsbediening gebruiken

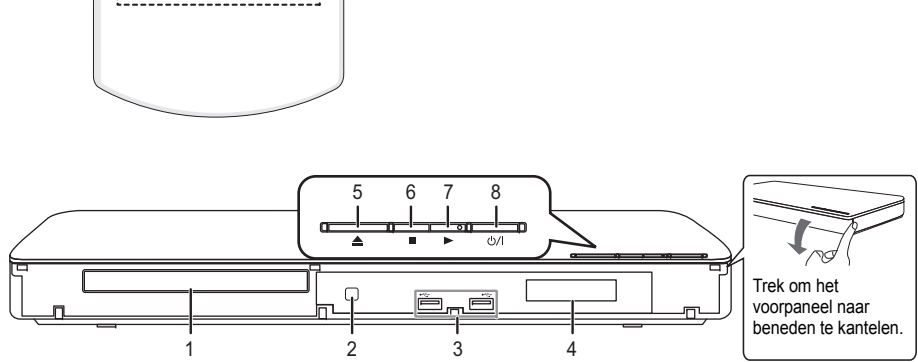


- Plaats de batterijen op de aansluiting op een wijze dat (+ en -) samenvalt met die in de afstandsbediening.

Snelzoekgids voor de bediening

Als andere apparatuur van Panasonic op de afstandsbediening van het toestel reageert, verander dan de code van de afstandsbediening.

- 1 Zet het toestel aan en uit
- 2 Bedieningsstoetsen voor de TV-bediening
- 3 U kunt de Panasonic-TV bedienen door de afstandsbediening van het toestel te gebruiken. Het kan zijn dat sommige knoppen niet werken, afhankelijk van de TV.
- 4 [TV]: Zet de televisie aan en weer uit [AV]: Verander de input [+ - VOL]: Het volume regelen
- 3 Selecteer titelnummers, enz./voer nummers of karakters in
- 4 Annuleren
- 5 Veranderd van geluidspoor
- 6 Toetsen voor standaard weergaveregeling
- 7 Pop-upmenu tonen
- 8 Top menu tonen
- 9 Toon Optie-menu
- 10 Gekleurde toetsen (rood, groen, geel, blauw)
- 11 Gebruikt voor verschillende doeleinden afhankelijk van de weergave
- 12 Het afstandsbedieningsignaal zenden
- 13 De laden openen of sluiten
- 14 Statusberichten tonen
- 15 Laat het Miracast™ scherm verschijnen
- 16 Dit beeldt het Beginscherm af van de Netwerkdienst
- 17 Verlaat het menuscherm
- 18 Laat het Netflix-scherm verschijnen
- 19 Toon het HOME menu
- 19 [▲, ▼, ◀, ▶]: Verplaats de verlichtte strook voor selectie [OK]: Bevestig de selectie [I/]: Frame-per-frame Terug naar het vorige scherm
- 20



- 1 Schijflade
- 2 Signaalsensor van de afstandsbediening
- 3 Afstand: Binnen ongeveer 7 m
- 4 Hoek: Ongeveer 20° op en naar, 30° links en rechts
- 5 USB-poorten
- 6 Display
- 7 De laden openen of sluiten
- 8 Stoppen
- 9 Afspelen starten
- 10 Schakelaar Stand-by/On (I/)

Bijwerken harde programmatuur

Af en toe zal Panasonic bijgewerkte firmware uitgeven voor dit apparaat dat een toevoeging of een verbetering kan vormen op de manier een eigenschap werkt. Deze bijwerkingen zijn gratis beschikbaar.

Dit apparaat is in staat de firmware automatisch te controleren wanneer het aangesloten is op het Internet via een breedbandaansluiting. Wanneer er een nieuwe firmwareversie beschikbaar is, wordt het volgende scherm afgebeeld.



Het apparaat NIET LOSKOPPELEN van de stroom of een andere kopieën van de firmware. Het downloaden van de firmware wordt niet ondersteund. Het apparaat wordt automatisch gerestart als de firmware geïnstalleerd is, zal het toestel opnieuw gestart worden en zal het volgende scherm weergegeven worden.



- Om de firmware-versie op dit toestel weer te geven; [HOME] ↔ [Setup] ↔ [Snelinstellingen] ↔ [Systeem] ↔ [Systeeminformatie] ↔ [Firmwareinstellingen]
- Het downloaden zal enige minuten duren. Het zou langer kunnen duren of helemaal niet kunnen werken afhankelijk van de verbindingssomgeving.
- Als u de laatste firmware-versie niet wilt nakijken, selecteert u "Autom. Update controle" dan op "UI". [HOME] ↔ [Setup] ↔ [Snelinstellingen] ↔ [Systeem] ↔ [Firmware Update]

U kunt de meest recente firmware van de volgende website downloaden en deze op een USB-apparaat opslaan om de firmware te updaten. <http://panasonic.jp/support/global/cs/> (Deze website is alleen in het Engels.)

Technische gegevens

Stroomvoorziening	AC 220 V tot 240 V, 50 Hz	Afmetingen (B x H x D)	145 mm x 43 mm x 182 mm
Stroomverbruik	Ong. 17 W	Massa	Ong. 1,2 kg
Stroomverbruik op stand-by-modus	Ong. 0,5 W (Snelte start: Uit)		
Stroomverbruik op snelle start stand-by-modus	Ong. 5,5 W (Snelte start: Aan)		

- De technische gegevens kunnen zonder voorafgaande mededeling worden gewijzigd.

Voorzorgsmaatregelen

WAARSCHUWING

Toestel
Om het risico op brand, elektrische schokken of productschade te verminderen.
• Stel dit toestel niet bloot aan regen, vocht, druppels of spetters
• Plaats geen met vloeistof gevulde objecten, zoals vazen, op dit toestel.
• Gebruik alleen de aanbevolen accessoires.
• Verwijder de afdekking niet.
• Repareer dit toestel niet zelf. Laat onderhoud over aan gekwalificeerd onderhoudspersoneel.
• Laat geen metalen voorwerpen in dit toestel vallen.
• Plaats geen zware voorwerpen op dit toestel.

Netsnoer
Om het risico op brand, elektrische schokken of productschade te verminderen.
• Controleer of de voedingsspanning overeenkomt met de spanning die op dit toestel afgedrukt is.
• Steek de stekker volledig in het stopcontact.
• Trek niet aan de voedingskabel, buig hem niet en plaats er geen zware voorwerpen op.
• Hanteer de stekker niet met natte handen.
• Houd het hoofdstekker van de stekker vast als u deze uit het stopcontact neemt.
• Gebruik geen beschadigde stekker of stopcontact.

De hoofdstekker schakelt het apparaat uit. Installeer het apparaat op een dergelijke wijze dat de hoofdstekker onmiddellijk uit het stopcontact kan worden getrokken.

Draadloze LAN-verbinding

De volgende limieten betreffen het gebruik van dit apparaat. U moet u hiervan bewust zijn van de limieten voordat u dit apparaat gebruikt. Panasonic zal op geen enkele manier verantwoordelijk gehouden kunnen worden voor incidentele schade die voortvloeit uit het niet in acht nemen van deze limieten of uit het niet in acht nemen van een andere voorwaarde van gebruik of ontbreken van dit apparaat.
• De gegevens die verzonden en ontvangen worden over radiofrequenties kunnen opvangen en gecontroleerd worden. Dit apparaat bevat delicate elektronische componenten. Gebruik dit apparaat op de beoogde wijze en neem onderstaande punten in acht.
- Stel dit apparaat niet bloot aan hoge temperaturen of rechtstreeks zonlicht.
- Buig dit apparaat niet en stel het niet bloot aan sterke stoten of slagen.
- Houd dit apparaat ver verwijderd van vocht.
- Demonteer of wijzig dit apparaat op geen enkele manier.

Conformiteitsverklaring (DoC)
"Panasonic Corporation" verklaart hierbij dat dit product conform de essentiële eisen en andere relevante bepalingen van Richtlijn 1999/5/EC is. Klanten kunnen een kopie van de originele DoC voor onze R&TTE-producten downloaden vanaf onze DoC-server: <http://www.doc.panasonic.com>. Neem contact op met de bevoegde vertegenwoordiger: Panasonic Marketing Europe GmbH, Panasonic Testing Centre, Winsbergweg 11, 22525 Hamburg, Duitsland. Dit product voldoet aan de radio-normen van de volgende landen: Oostenrijk, België, Bulgarije, Cyprus, Tsjechische Republiek, Denemarken, Finland, Frankrijk, Duitsland, Griekenland, Hongarije, Ierland, Italië, Jozland, Liechtenstein, Luxemburg, Malta, Nederland, Noorwegen, Polen, Portugal, Roemenië, Slowaakse Republiek, Republiek Slovenië, Spanje, Verenigd Koninkrijk van Groot-Brittannië en Noord-Ierland, Zwitserland. Dit product is speciaal ontworpen om verbonden te worden aan een toegangspunt van 2,4 GHz WLAN.

CE 1731

VOORZICHTIG

Toestel
• Dit toestel maakt gebruik van een laser. Het gebruik van bedieningsorganen, of het uitvoeren van bijstellingen of procedures die anders zijn dan hier vermeld wordt, kan een gevaarlijke blootstelling aan straling tot gevolg hebben.
• Plaats geen bronnen van open vuur, zoals brandende kaarsen, op dit toestel.
• Dit toestel kan tijdens het gebruik de interferentie van radio's ontvangen die veroorzaakt wordt door mobiele telefoons. In dat geval dient u de afstand tussen dit toestel en de mobiele telefoon te vergroten.
• Dit toestel, door de ventilatieopeningen van het toestel, kan tijdens het gebruik de ventilatieopeningen van het toestel niet met kranten, tafelkleden, gordijnen, enzovoorts.
• Plaats het apparaat niet op versterkers/ontvangers of apparatuur die mogelijk heeft wort. Het apparaat kan beschadigd raken door de hitte.
• Stel dit toestel niet bloot aan rechtstreeks zonlicht, hoge temperaturen, hoge vochtigheid en overmatige trillingen.

Opstelling
Plaats dit toestel op een vlakke ondergrond.
• Installeer of plaats dit toestel niet in een boekenkast, een muurkast of in een andere ontsloten ruimte. Controleer of het toestel goed geventileerd wordt.
• Blokkeer de ventilatieopeningen van dit toestel niet met kranten, tafelkleden, gordijnen, enzovoorts.
• Plaats het apparaat niet op versterkers/ontvangers of apparatuur die mogelijk heeft wort. Het apparaat kan beschadigd raken door de hitte.
• Stel dit toestel niet bloot aan rechtstreeks zonlicht, hoge temperaturen, hoge vochtigheid en overmatige trillingen.

Batterijen
Het verkeer van batterijen kan het lekken van elektrolyt tot gevolg hebben waardoor brand kan ontstaan.
• Er bestaat explosiegevaar als de batterij niet correct geïnstalleerd wordt.
• Het vervang de batterij alleen door één van het type dat door de fabrikant aanbevolen wordt.
• Neem voor het weggooien van de batterijen contact op met de plaatselijke autoriteiten of uw verkoper en vraag wat de juiste weggooimethode is.
• Geen nieuwe met oude batterijen of verschillende soorten batterijen tegelijkertijd gebruiken.
• Verwarm de batterijen niet en stel deze niet bloot aan vuur.
• Laat de batterij(en) niet lange tijd in een auto in direct zonlicht liggen terwijl de portieren en de raampjes gesloten zijn.
• Probeer de batterijen nooit open te maken of kort te sluiten.
• Laat geen alkaline of manganbatterijen op.
• Gebruik geen batterijen waarvan de buitenlaag is afgehaald.

Neem de batterijen uit als u denkt dat u de afstandsbediening lange tijd niet zult gebruiken. Bewaar ze in een koel, donkere plaats.

Dit toestel wegwerpen of aan iemand anders overdoen

Het apparaat kan de informatie van de gebruikersinstellingen in het apparaat behouden. Als u dit apparaat wegdoet ofwel omdat u het weggeeft of wel omdat u het aan iemand anders geeft, of procedure volgen voor het terugzetten van alle instellingen naar de fabrieksinstellingen om de gebruikersinstellingen te wissen.
1 Schakel het toestel in.
2 Druk op [OK] en houd deze en de gele en de blauwe knop op de afstandsbediening gelijktijdig langer dan 5 seconden ingedrukt.
- "00 RET" wordt afgebeeld op de display van het apparaat.
3 Herhaaldelijk op [▶] (rechts) drukken op de afstandsbediening totdat "08 FIN" afgebeeld wordt op de display van het toestel.
4 Houd [OK] gedurende minstens 5 seconden ingedrukt.
• De bedieningsgeschiedenis kan opgenomen worden op het geheugen van dit apparaat.

Het outdoors van oude apparatuur en batterijen. Enkel voor de Europese Unie en landen met recycle systemen

Deze symbolen op de producten, verpakkingen en/of begeleidelijke documenten betekenen dat batterijen elektrische en elektronische producten die gebruikt niet samen mogen worden weggegooid met de rest van het huishoudelijk afval.
Voor een juiste verwerking, hergebruik en recycling van oude producten en batterijen, geef deze in te leveren bij de desbetreffende inleverpunten in overeenstemming met uw nationale wetgeving.
Door ze op de juiste wijze weg te gooien, helpt u mee met het besparen van kostbare hulpbronnen en voorkomt u potentiële negatieve effecten op de volksgezondheid en het milieu.
Voor meer informatie over inzameling en recycling kunt u contact opnemen met uw plaatselijke gemeente.
Afhankelijk van uw nationale wetgeving kunnen er boetes worden opgelegd bij het onjuist weggooien van dit soort afval.
Let op het batterij symbool (Onderstaand symbool):
Dit symbool kan in combinatie met een chemisch symbool gebruikt worden. In dit geval volstaan de eisen, die zijn vastgesteld in de richtlijnen van de desbetreffende chemische stof.

Copyrights en Handelsmerken

Dit product maakt gebruik van Chnavia technologie om het gebruik van onbeveiligde kopieën van de firmware te voorkomen. Het downloaden van de firmware wordt niet ondersteund. Het apparaat wordt automatisch gerestart als de firmware geïnstalleerd is, zal het toestel opnieuw gestart worden en zal het volgende scherm weergegeven worden.

"AVCHD" is een handelsmerk van Panasonic Corporation en Sony Corporation.

Java is een gedeponeerd handelsmerk van Oracle en/of haar gelieerde filialen.

Dolby, Dolby Audio, en het dubbele-D-symbool zijn handelsmerken van Dolby Laboratories.

Ze voor DTS-occtroolen <http://patents.dts.com>. Gefabriceerd onder licentie van DTS Licensing Limited. DTS, DTS-HD, het Symbool en DTS en het Symbool samen zijn geregistreerde handelsmerken en DTS-HD Master Audio is een handelsmerk van DTS, Inc. © DTS, Inc. Alle rechten voorbehouden.

De begrippen HDMI, HDMI-Definition Multimedia Interface en het HDMI-Logo zijn handelsmerken of geregistreerde handelsmerken van HDMI Licensing LLC in de Verenigde Staten en andere landen.

<AVC>
Dit product staat onder licentie van de AVC Patent Portfolio Licentie voor persoonlijke gebruik door een consument of voor ander gebruik waarin geen beloning wordt ontvangen om (i) video's te coderen in overeenstemming met de VC-1 standaard ("VC-1 Video") en/of (ii) VC-1 Video te decoderen die gecodeerd was door een consument in een persoonlijke en niet-commerciële activiteit of te decoderen van VC-1 Video te verspreiden. Voor ieder ander gebruik wordt geen licentie verstrekt of gecompliceerd. Extra informatie kan verkregen worden van MPEG LA, L.L.C. Zie <http://www.mpegla.com>.

Dit product staat onder een licentie van de VC-1 Octrooiportefeuille voor persoonlijk en niet-commerciële gebruik door een consument om (i) video's te coderen in overeenstemming met de VC-1 standaard ("VC-1 Video") en/of (ii) VC-1 Video te decoderen die gecodeerd was door een consument in een persoonlijke en niet-commerciële activiteit of te decoderen van VC-1 Video te verspreiden. Voor ieder ander gebruik wordt geen licentie verstrekt of gecompliceerd. Extra informatie kan verkregen worden van MPEG LA, L.L.C. Zie <http://www.mpegla.com>.

MPEG Layer-3 audio coding technologie onder licentie van Fraunhofer IIS en Thomson.

"DVD Logo" is een handelsmerk van DVD Forum/Logo Licensing Corporation.

Het Wi-Fi CERTIFIED™ Logo is een certificatiemerk van de Wi-Fi Alliance. Het Wi-Fi Protected Setup™ identificatieteken is een certificatiemerk van Wi-Fi Alliance.

"Wi-Fi®" en "Wi-Fi Direct™" zijn gedeponeerde handelsmerken van Wi-Fi Alliance. "Miracast™", "WPA™", en "WPA2™" zijn handelsmerken van Wi-Fi Alliance.

DLNA, de DLNA Logo and DLNA CERTIFIED are trademarks, service marks, or certification marks of the Digital Living Network Alliance.

Windows is een handelsmerk of een gedeponeerd handelsmerk van Microsoft Corporation in de Verenigde Staten en andere landen.
Android is een handelsmerk van Google Inc.

Copyright 2004-2014 Verance Corporation. Cinavia™ is een handelsmerk van de Verance Corporation. Bescherm door het Amerikaanse octrooi 7.369.677 en wereldwijd octrooien van de Verance Corporation die zijn verstrekt en aangevraagd onder licentie van de Verance Corporation. Alle rechten voorbehouden.

Dit product bevat de volgende software:

- (1) de software die onafhankelijk door of voor Panasonic Corporation ontwikkeld is.
 - (2) de software die het eigendom van derden is en onder licentie aan Panasonic Corporation verstrekt is.
 - (3) de software die een vergunning verkregen heeft onder de GNU General Public License, Version 2.0 (GPL V2.0).
 - (4) de software die een vergunning gekregen heeft onder de GNU LESSER General Public License, Version 2.1 (LGPL V2.1) en/of (5) open bron-software anders dan de software die een vergunning verkregen heeft onder de GPL V2.0 en/of LGPL V2.1.
 - (6) de software die als (3) - (5) gedeponeerd wordt, wordt verspreid in de hoop dat deze nuttig zal zijn met ZONDER OK MAAR EEN ENKELE GARANTIE, zonder zelfs de impliciete garantie van VERHANDELBAAARHEID OF GESCHIKTHEID VOOR EEN BEPAALD DOEL. Raadpleeg de gedetailleerde termen en voorwaarden ervan die in het menu getoond worden op het toestel.
- Panasonic zal minstens drie (3) jaar na levering van producten aan ongeacht welke derde partij die via onderstaande contactgegevens contact met haar opneemt, tegen een prijs die niet hoger is dan de kosten voor de fysieke uitvoering van de broncode-distributie, een volledige, door de machine leesbare kopie van de overeenkomstige broncode verstrekken, die door GPL V2.0, LGPL V2.1 of de andere licenties gedekt wordt, met de verplichting dat de code, alsmede de respectievelijke kennisgeving van het auteursrecht daarvan.
Contactgegevens: oss-cd-request@jp.panasonic.com
De broncode en de kennisgeving van het auteursrecht zijn ook gratis beschikbaar op onze website die hier onder aangegeven wordt. <http://panasonic.net/av/oss/>

David M. Gay's dtoa en strtod licentie
De auteur van deze software is David M. Gay.
Copyright (c) 1991, 2000, 2001 by Lucent Technologies.

Hierbij wordt toestemming verleend tot het gebruiken, kopiëren, wijzigen en verspreiden van deze software voor ongeacht welk doel, zolang het gebruik van deze software niet anderszins wordt beperkt. Het gebruik van deze software wordt niet beperkt door de auteursrechtelijke bescherming van het auteursrecht, die een kopie of wijzigingen van deze software bevat, of is, en in alle kopieën van de onderstaande documentatie voor dergelijke software.
DEZE SOFTWARE WORDT "AS-IS" GELEVERD, ZONDER ENIGE UITDRUKKELIJKE OF IMPLICIETE GARANTIE. IN HET BIJZONDER VERSTREKKEN NOCH DE AUTEUR NOCH LUCENT ENIGE VOORSTREKLENDE BESCHRIJVING OF GARANTIE VAN ONGEACHT WELKE AARD INZAKE DE VERKOOPBAARHEID VAN DEZE SOFTWARE OF DE GESCHIKTHEID ERVAN VOOR ONGEACHT WELK SPECIFIEK DOEL.

"UNICODE, INC. LICENSE AGREEMENT - GEGEVENSBESTANDEN EN SOFTWARE"
Unicode Data Files bevat alle gegevensbestanden onder de directories <http://www.unicode.org/Public/>, <http://www.unicode.org/reports/>, en <http://www.unicode.org/cldr/data/>.
Unicode Software bevat iedere broncode die gepubliceerd is in de Unicode Standard of onder de directories <http://www.unicode.org/Public/>, <http://www.unicode.org/reports/> en <http://www.unicode.org/cldr/data/>.

KENNISGEVING VOOR DE GEBRUIKER: lees de volgende wettelijke overnamevoorwaarden en de gebruiksvoorwaarden van de software. INSTALLEEREN, KOPIËREN OF OP ANDERE WIJZE GEBRUIKEN VAN DE GEGEVENSBESTANDEN VAN UNICOIDE INC. ("GEGEVENSBESTANDEN") EN/OF SOFTWARE ("SOFTWARE"), AANVAARDT U OP ONDUBBELZINNIGE WIJZE, EN GAAT U ERMEE AKKOORD GEHOUDEN TE ZIJN AAN ALLE TERMIJEN EN VOORWAARDEN VAN DEZE OVEREENKOMST. INDIEN U HIERMEE NIET AKKOORD GAAT, DIENT U DE GEGEVENSBESTANDEN OF SOFTWARE NIET TE DOWNLOADEN, TE INSTALLEREN, TE KOPIËREN, TE VERSPREIDEN OF TE GEBRUIKEN. KENNISGEVING INZAKE AUTEURSRECHT EN TOESTEMMING Copyright (c) 1991-2006 Unicode, Inc. Alle rechten voorbehouden. Verspreid volgens de Gebruiksvoorwaarden in <http://www.unicode.org/copyright.html>.

Hierbij wordt kostenloze toestemming gegeven aan een ieder die een kopie van Unicode gegevensbestanden en ongeacht welke bijbehorende documentatie verkrijgt ("Gegevensbestanden") van de Unicode software en ongeacht welke bijbehorende documentatie ("de Software"), om de Gegevensbestanden of de Software zonder beperking te verspreiden, met inbegrip van maar niet beperkt tot: de rechten om de Gegevensbestanden of de Software te kopiëren, te kopiëren, te wijzigen, samen te voegen, te publiceren, te verspreiden en/of kopiëren van de Gegevensbestanden of de Software te verspreiden en/of kopiëren van de Gegevensbestanden of de Software verstrekt is hetzelfde toe te staan, op voorwaarde dat (a) bovenstaande kennisgeving(en) inzake het auteursrecht en inzake toestemming in alle kopieën van de Gegevensbestanden of Software verschijnen, (b) dat zowel de bovenstaande kennisgeving(en) inzake het auteursrecht als inzake toestemming in de bijbehorende documentatie verschijnt en (c) dat een duidelijke kennisgeving aanwezig is in ieder gewijzigd Gegevensbestand of de Software, evenals in de documentatie die bij (de) Gegevensbestanden of de Software wordt, dat de gegevens van de software gewijzigd zijn.

DE GEGEVENSBESTANDEN EN SOFTWARE WORDEN "AS-IS" GELEVERD, ZONDER OK MAAR EEN ENKELE UITDRUKKELIJKE OF IMPLICIETE GARANTIE, MET INBEGRIJP VAN, MAAR NIET BEPERKT TOT, DE GARANTIES VAN VERKOOPBAARHEID, GESCHIKTHEID VOOR EEN SPECIEEL DOEL EN NIET VERPLICHTING VAN DE RECHTEN VAN DERDEN. DE HOUDER OF VERLEENERS VAN HET AUTEURSRECHT DIE IN DEZE KENNISGEVING GENOEMD WORDEN, ZULLEN IN GEEN GEVAL AANSPRAKELIJK ZIJN VOOR ONGEACHT WELKE VERDERING, OF VOOR ONGEACHT WELKE SPECIALE, INDIRECTE, OF CONSEQUENTE OF ANDERE ONRECHTMATIGE HANDelingen, DIE VOORTKOMEN UIT, OF IN VERBAND STAAN MET, HET GEBRUIK OF DE WERKING VAN DE GEGEVENSBESTANDEN OF SOFTWARE.

Met uitzondering van hetgeen in deze kennisgeving staat, zal de naam van de houder van het auteursrecht niet gebruikt worden in advertenties of op andere manieren, ter bevordering van de verkoop, het gebruik, of andere zaken die met deze Gegevensbestanden of Software verband houden, zonder van tevoren de schriftelijke autorisatie van de houder van het auteursrecht te hebben ontvangen.

(1) MS/WMA
Dit product wordt beschermd door bepaalde intellectuele-eigendomsrechten van Microsoft Corporation en van derden. Het gebruik of de verspreiding van dergelijke technologie buiten dit product is verboden zonder een licentie van Microsoft of erkende onderaandemmer van Microsoft, en van derden.

(2) MS/PlayReady/Labelling Eindproduct
Dit product bevat technologie die onderhevig is aan bepaalde intellectuele eigendomsrechten van Microsoft. Het gebruik of de verspreiding van deze technologie buiten dit product is verboden zonder de juiste licentie(s) van Microsoft.

(3) MS/PlayReady/Labeling Eindproduct
De eigenaren van de inhoud maken gebruik van de technologie van Microsoft PlayReady™ om toegang tot de inhoud te krijgen en hun intellectuele eigendomsrechten te beschermen, met inbegrip van de inhoud met auteursrecht. Dit toestel gebruikt de PlayReady™-technologie om toegang te krijgen tot inhoud met PlayReady™-beveiliging en/of inhoud met WMDRM-beveiliging. Als het toestel er niet in slaagt om de beperkingen op het gebruik van de inhoud te forceren, kunnen de eigenaren van de inhoud Microsoft verzoeken om de capaciteit van het toestel om inhoud met PlayReady™-beveiliging te consuleren in te trekken. De intrekking zal niet van invloed zijn op onbeveiligde inhoud of op inhoud die beveiligd wordt door andere technologie voor het toegang krijgen tot inhoud. De eigenaren van inhoud kunnen eisen om PlayReady te upgraden om toegang tot hun inhoud te krijgen. Als u geen upgrade uitvoert, zult u niet in staat zijn toegang te krijgen tot inhoud die de upgrade vereisen.

(4) FLAC, WPA Suppliment
De softwarelicenties worden weergegeven als "Softwarelicentie" in het setup-menu geselecteerd wordt.
"HOME" ↔ "Setup" ↔ "Snelinstellingen" ↔ "Systeem" ↔ "Systeeminformatie"

CAUTION - VISIBLE AND INVISIBLE LASER RADIATION WHEN OPEN.
CAUTION - CLASS 2 VISIBLE AND INVISIBLE LASER RADIATION WHEN OPEN. DO NOT STARE INTO THE BEAM.
ATTENTION - ENVIRONMENT LASER VISIBLE ET INVISIBLE CLASS 2. EN CAS D'OUVERTURE, NE PAS REGARDER DANS LE FASCEAU.
POSSIBILITA' DI ESPOSIZIONE LASER VISIBLE E INVISIBILE CLASS 2. AGENTI ANDO AT SE USARE INI STRALN.
VARO - VARISSA SIETI IL LASER VISIBLE E INVISIBILE CLASS 2. LASERSTRALN ALA TUKAZA SALESIBEN.
WAARSCHUWING - LASER STRALN DOOR OPNEMEN LASERSTRALN NIET DIRECT IN DE OGEN, STRALN EN LIJN STRALEN.
VORSICHT - LASERSTRALN DOOR OPNEMEN LASERSTRALN NIET DIRECT IN DE OGEN, STRALN EN LIJN STRALEN.
注意 - 打開時有可見及不可見雷射輻射。請勿直视雷射。 警告 - 雷射輻射。打開時有可見及不可見