

Snelgids Nokia 3310 / Nokia 3310 Dual SIM

Voor uw veiligheid

Lees deze eenvoudige richtlijnen. Het niet opvolgen van de richtlijnen kan gevaarlijk zijn of in strijd zijn met lokale wet- en regelgeving. Lees de volledige gebruikershandleiding voor meer informatie.

⚠️ SCHAKEL HET APPARAAT UIT IN GEBIEDEN WAARBINNEN EEN GEBRUIKSVERBOD GELDT

Schakel het apparaat uit wanneer het gebruik van mobiele telefoons niet is toegestaan of wanneer dit storingen of gevaar kan opleveren, bijvoorbeeld in vliegtuigen, in ziekenhuizen of in de nabijheid van medische apparatuur, bij brandstof, chemicaliën of in gebieden waar explosieven worden gebruikt. Volg alle instructies op in gebieden waar een gebruiksverbod geldt.

⚠️ VERKEERSVEILIGHEID HEEFT VOORRANG

Houd u aan alle lokale wetgeving. Houd tijdens het rijden altijd uw handen vrij om het voertuig te besturen. De verkeersveiligheid dient uw eerste prioriteit te hebben terwijl u rijdt.

⚠️ STORING

Alle draadloze apparaten kunnen gevoelig zijn voor storing. Dit kan de werking van het apparaat negatief beïnvloeden.

🔧 DESKUNDIG ONDERHOUD

Dit product mag alleen door deskundigen worden geïnstalleerd of gerepareerd.

🔋 BATTERIJEN, LADERS EN ANDERE ACCESSOIRES

Gebruik alleen batterijen, laders en andere accessoires die door HMD Global zijn goedgekeurd voor gebruik met dit apparaat. Sluit geen incompatibele producten aan.

🔥 HOUD HET APPARAAT DROOG

Het apparaat is niet waterbestendig. Houd het droog.

⚠️ GEHOORSCHADE VOORKOMEN

Luister niet langdurig naar hoge geluidsniveaus om mogelijke gehoorschade te voorkomen. Wees voorzichtig wanneer u het apparaat dicht bij uw oor houdt terwijl de luidspreker wordt gebruikt.

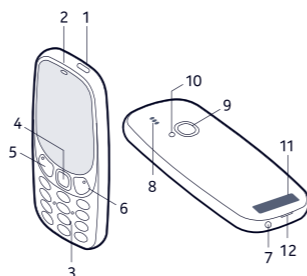
📶 SAR

Dit apparaat voldoet aan de richtlijnen voor blootstelling aan RF-signalen wanneer het op normale wijze tegen het oor wordt gehouden of wanneer het zich op een afstand van minimaal 5 mm van het lichaam bevindt.

De specifieke maximale SAR-waarden kunt u vinden in het gedeelte Informatie over certificatie (SAR) van deze gebruikershandleiding. Ga voor meer informatie naar www.sar-tick.com.

Wanneer het apparaat op het lichaam wordt gedragen in een draagtasje, riemclip of andere vorm van apparaathouder, mogen deze hulpmiddelen geen metaal bevatten en moet er minimaal voor bovengenoemde afstand van het lichaam worden gezorgd. Onthoud dat mobiele apparaten, zelfs als u geen spraakoproep plaatst, mogelijk zenden.

Toetsen en onderdelen



- 1 Laderaansluiting
- 2 Luistergedeelte
- 3 Cijfertoetsen
- 4 Selectietoets
- 5 Functietoets, beltoets

Berichten verzenden en ontvangen

1. Als u een bericht wilt maken, selecteert u **Menu** > **ⓘ** > **Bericht maken**.
2. Voer een telefoonnummer in of selecteer **Ontvanger toevoegen** en een ontvanger in uw contactenlijst.
3. Uw bericht schrijven
4. Selecteer **Verz.**. Selecteer de te gebruiken SIM als hierom wordt gevraagd.

U kunt tekstberichten verzenden die langer zijn dan de tekenlimiet voor één bericht. Langere berichten worden verzonden als twee of meer berichten. Uw serviceprovider kan hiervoor de desbetreffende kosten in rekening brengen. Tekens met accenten, andere symbolen en sommige taalopties nemen meer ruimte in beslag, waardoor het aantal tekens dat in één bericht kan worden verzonden, wordt beperkt.

Camera

Maak een foto.

1. Als u de camera wilt inschakelen, selecteert u **Menu** > **📷**.

2. Druk de bladertoets omhoog of omlaag als u wilt in- of uitzoomen.
3. Als u een foto wilt maken, selecteert u **📷**.

Tip: Als u de flitser wilt inschakelen, selecteert u **☰** > **Flitser aan** in Camera.

Houd een veilige afstand aan wanneer u de flitser gebruikt. Richt de flitser niet van dichtbij op mensen of dieren. Dek de flitser niet af wanneer u een foto maakt.

- 6 Functietoets, ophangtoets / aan/uit-toets
- 7 Hoofdtelefoonaansluiting
- 8 Luidspreker
- 9 Camera
- 10 Flitser
- 11 Antennegebied
- 12 Sleuf voor openen van achtercover

Als u de toetsen wilt vergrendelen, selecteert u **Ga naar** > **Blokkn.**

Als u de toetsen wilt ontgrendelen, drukt u snel op **☰** en selecteert u **Ontgr.**

Als u de flitser achter snel wilt inschakelen, drukt u in het inactieve scherm tweemaal op de bladertoets omhoog. Als u de flitser wilt uitschakelen, drukt u nogmaals op de bladertoets omhoog. Schijn het licht niet in iemands ogen.

Vermijd contact met de antenne als de antenne in gebruik is. Contact met antennes kan de kwaliteit van de communicatie nadelig beïnvloeden en kan tijdens het gebruik leiden tot een kortere levensduur van de batterij door een hoger stroomverbruik.

Sluit niet aan op producten die een uitgangssignaal afgeven, aangezien dit het apparaat kan beschadigen. Sluit geen energiebron aan op de audio-aansluiting. Als u externe apparaten of externe headsets aansluit op de audioaansluiting die niet zijn goedgekeurd voor gebruik met dit apparaat, moet u extra letten op het geluidsniveau.

Bepaalde onderdelen van het apparaat zijn magnetisch. Metaalhoudende materialen kunnen door dit apparaat worden aangetrokken. Houd creditcards en andere magnetische opslagmedia uit de buurt van het apparaat, omdat de gegevens die op deze media zijn opgeslagen, kunnen worden gewist.

Luisteren naar de radio

Radiozenders zoeken en opslaan

Sluit een compatibele headset aan. Deze fungeert als een antenne.

Zoek uw favoriete radiozenders.

1. Selecteer **Menu** > **📻**.
2. Selecteer **Opties** > **Auto. afstemm.** als u naar alle beschikbare zenders wilt zoeken.
3. Als u een zender wilt opslaan, selecteert u **Opties** > **Zender opslaan**.
4. Als u naar een opgeslagen zender wilt overschakelen, selecteert u **Opties** > **Zenders** en drukt u omhoog of omlaag op de bladertoets.

Tip: U kunt ook naar een opgeslagen zender overschakelen door het indrukken van een cijfertoets.

Tip: Als u de naam van een zender wilt wijzigen, selecteert u de zender en **Opties** > **Naam wijzigen**.

Op uw telefoon naar uw favoriete radiozenders luisteren

1. Selecteer **Menu** > **📻**.
2. Druk op de pijl omhoog of omlaag als u het volume wilt wijzigen.
3. U sluit de radio door **Opties** > **Uitschakelen** te selecteren.

Klantenservice

Als u na de aankoop van uw telefoon hulp nodig heeft of als u vragen heeft over de garantie die op uw telefoon van toepassing is, kunt u contact opnemen met de distributeur of met de winkel waar u de telefoon hebt gekocht. Bewaar uw bon als aankoopbewijs voor garantiedoelinden.

Sommige accessoires die in deze gebruikershandleiding worden genoemd, zoals een lader, headset of gegevenskabel, zijn mogelijk apart verkrijgbaar.

❗ **Let op:** U kunt de telefoon zo instellen dat er om een beveiligingscode wordt gevraagd. De vooraf ingestelde code is 12345. Wijzig dit om uw privacy en persoonlijke gegevens te beschermen. Denk er wel om dat als u de code wijzigt, u deze nieuwe code moet onthouden, omdat HMD Global deze niet kan openen of omzeilen.

De SIM-kaart, geheugenkaart en batterij plaatsen

❗ **Belangrijk:** Dit apparaat is alleen bedoeld voor gebruik met een **micro-SIM**-kaart. Bij gebruik van incompatibele SIM-kaarten kan de kaart of het apparaat beschadigd raken en kunnen gegevens op de kaart worden aangetast. Neem contact op met de operator van uw mobiele telefoon voor het gebruik van een SIM die geen nano-UICC-uitsparing heeft.

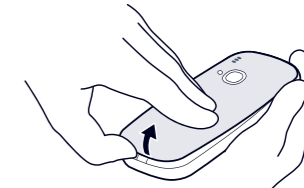


Gebruik alleen compatibele geheugenkaarten die zijn goedgekeurd voor gebruik met dit apparaat. Incompatibele kaarten kunnen de kaart en het apparaat beschadigen en gegevens op de kaart aantasten.



❗ **Let op:** Schakel het apparaat uit en zorg ervoor dat het apparaat niet met een lader of een ander apparaat is verbonden als u covers wilt verwijderen. Raak de elektronische onderdelen niet aan terwijl u covers verwisselt. Bevestig altijd de covers voordat u het apparaat opbergt of gebruikt.

1. Plaats uw nagel in de kleine sleuf aan de onderkant van de telefoon, licht de cover op en verwijder deze.



2. Als de batterij zich in de telefoon bevindt, licht u deze eruit.
3. Schuif de SIM in de sleuf met het contactgebied naar beneden gericht. Schuif de SIM in SIM-sleuf 1, met het contactgebied naar beneden gericht. Als u een tweede SIM-kaart hebt, schuift u in deze in SIM-sleuf 2.

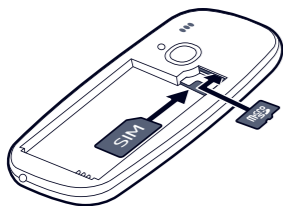
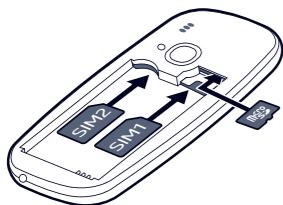
3. Druk op de beltoets.
 4. Geef de benodigde informatie zo nauwkeurig mogelijk op. Beëindig de oproep pas als u hiervoor toestemming hebt gekregen.
- Mogelijk moet u ook de volgende stappen uitvoeren:
- Plaats een SIM-kaart in de telefoon.
 - Als de telefoon om een PIN-code vraagt, voert u het officiële alarmnummer in voor het gebied waar u zich bevindt en drukt u op de beltoets.
 - Schakel de oproepbeperkingen in uw telefoon, zoals het blokkeren van oproepen, vaste nummers of beperkte groep gebruikers uit.

Uw apparaat onderhouden

Behandel uw apparaat, batterij, lader en accessoires met zorg. Met de volgende suggesties houdt u uw apparaat in werkende staat.

- Houd het apparaat droog. Neerslag, vochtigheid en allerlei soorten vloeistoffen of vocht kunnen mineralen bevatten die corrosie van elektronische schakelingen veroorzaken. Als het apparaat nat wordt, verwijdert u de batterij en laat u het apparaat drogen.
- Gebruik of bewaar het apparaat niet op stoffige of vuile plaatsen.
- Bewaar het apparaat niet bij zeer hoge temperaturen. Hoge temperaturen kunnen schade veroorzaken aan het apparaat of de batterij.
- Bewaar het apparaat niet bij zeer lage temperaturen. Wanneer het apparaat weer opwarmt tot de normale temperatuur, kan binnen in het apparaat vocht ontstaan waardoor het beschadigd kan raken.
- Open het apparaat niet op een andere manier dan in de gebruikershandleiding wordt voorgeschreven.
- Niet-goedgekeurde aanpassingen kunnen het apparaat beschadigen en kunnen in strijd zijn met de regelgeving met betrekking tot radioapparaten.
- Laat het apparaat niet vallen en stoot of schud niet met het apparaat of de batterij. Een ruwe behandeling kan het beschadigen.
- Het oppervlak van het apparaat mag alleen worden gereinigd met een zachte, schone, droge doek.
- Verf het apparaat niet. Verf kan een correcte werking belemmeren.
- Voor optimale prestaties kunt het apparaat het beste zo nu en dan uitschakelen en de batterij verwijderen.
- Houd het apparaat uit de buurt van magneten en magneetvelden.

9266198 3.0 NL 125
TA-1008/TA-1030



Beide SIM-kaarten zijn tegelijkertijd beschikbaar wanneer het apparaat niet wordt gebruikt, maar als één SIM-kaart actief is, bijvoorbeeld om een oproep te plaatsen, is de andere mogelijk niet beschikbaar.

4. Als u een geheugenkaart hebt, schuift u deze in de geheugenkaartsleuf.
5. Lijn de contactpunten van de batterij uit en plaats de batterij.
6. Plaats de achtercover weer op de telefoon.

De geheugenkaart verwijderen

Open de achtercover, verwijder de batterij en trek de geheugenkaart eruit.

- Om ervoor te zorgen dat uw belangrijke gegevens veilig zijn opgeborgen, moet u deze op minstens twee afzonderlijke plaatsen bewaren, bijvoorbeeld op uw apparaat, geheugenkaart of computer, of belangrijke informatie noteren.

Recycling



Breng uw gebruikte elektronische producten, batterijen en verpakkingsmateriaal altijd terug naar hiervoor geëigende verzamelpunten. Op deze manier helpt u het ongecontroleerd weggoien van afval tegen te gaan en bevordert u het hergebruik van materialen. Elektrische en elektronische producten bevatten veel kwetsbare materialen, waaronder metalen (zoals koper, aluminium, staal en magnesium) en kostbare metalen (zoals goud, zilver en palladium). Alle materialen van het apparaat kunnen worden hergebruikt als materiaal en energie.

Symbol van een doorgestreepte container



Het symbol van de doorgestreepte container op uw product, in de documentatie of op de verpakking wil zeggen dat alle elektrische en elektronische producten en batterijen na afloop van de levensduur voor gescheiden afvalverzameling moeten worden aangeboden. Bied deze producten niet aan bij het gewone huisvuil: breng ze naar de recycling. Voor meer informatie over het dichtstbijzijnde recyclepunt raadpleegt u de milieudienst van uw plaatselijke overheid.

Informatie over de batterij en de lader

Gebruik uw apparaat alleen met een originele, oplaadbare BL-4UL-batterij.

Laad uw apparaat op met een AC-18-lader. Het type van de stekker van de lader kan verschillen.

HMD Global kan eventueel ook andere batterij- of ladermodellen voor dit apparaat beschikbaar stellen.

Batterijtype: BL-4UL

Eén SIM

- Theoretische gesprekstijd max. 22,1 uur
- Theoretische standby-tijd max. 31 dagen

Twee SIM's

- Theoretische gesprekstijd max. 22,1 uur.
- Theoretische standby-tijd max. 25,3 dagen

Veiligheid van de batterij en de lader

Schakel het apparaat altijd uit en koppel deze los van de lader voordat u de batterij verwijderd. Als u een lader of accessoire loskoppelt, moet u aan de stekker trekken, niet aan het snoer. Wanneer u de lader niet gebruikt, moet u deze loskoppelen. Als een volledig opgeladen batterij niet wordt gebruikt, wordt deze na verloop van tijd automatisch ontladen. Bewaar de batterij altijd op een temperatuur tussen 15 °C en 25 °C voor optimale prestaties. Bij extreme temperaturen nemen de capaciteit en levensduur van de batterij af. Een apparaat met een warme of koude batterij kan gedurende bepaalde tijd onbruikbaar zijn.

Onopzettelijke kortsluiting kan optreden wanneer een metalen voorwerp in aanraking komt met de metalen strips op de batterij. Dit kan schade veroorzaken aan de batterij of het andere voorwerp. Gooi batterijen niet in het vuur. De batterijen kunnen dan ontploffen. Houdt u aan de lokale regelgeving. Lever batterijen indien mogelijk in voor recycling. Gooi batterijen niet weg met het huishoudafval. U mag batterijen nooit ontmantelen, erin snijden, verbuigen, doorboren of anderszins beschadigen. Als een batterij leekt, moet u de vloeistof niet in aanraking laten komen met de huid of ogen. Als dat toch gebeurt, moet u onmiddellijk uw huid en ogen met water afspoelen of medische hulp zoeken. Wijzig de batterij niet, probeer een vreemde voorwerpen in te brengen. Stel de batterij niet bloot aan en dampel deze niet onder in water of andere vloeistoffen. Batterijen kunnen ontploffen als deze beschadigd raken. Gebruik de batterij en lader alleen voor de doelen waarvoor ze bestemd zijn. Onjuist gebruik of gebruik van niet-goedgekeurde of incompatibele batterijen of laders kan het risico van brand, explosie of een ander gevaar met zich meebrengen, en kan de goedkeuring of garantie doen vervallen. Als u denkt dat de batterij of lader beschadigd is, moet u deze ter inspectie naar een servicepunt of de leverancier van uw telefoon brengen voordat u deze opnieuw gebruikt. Gebruik nooit een beschadigde batterij of lader. Gebruik de lader alleen binnenshuis. Laad uw apparaat niet op tijdens een onweersbui.

Kleine kinderen

Het apparaat en toebehoren zijn geen speelgoed. Ze kunnen kleine onderdelen bevatten. Houd ze buiten het bereik van kleine kinderen.

Medische apparatuur

Het gebruik van radiozendapparatuur, dus ook van draadloze telefoons, kan het functioneren van onvoldoende beschermde medische apparatuur nadelig beïnvloeden. Raadpleeg een arts of de

fabrikant van het medische apparaat om vast te stellen of het voldoende is beschermd tegen externe radiofrequentie-energie.

Geïmplanteerde medische apparaten

Om mogelijke storing te voorkomen, raden fabrikanten van geïmplanteerde medische apparatuur aan om altijd een afstand van minimaal 15,3 centimeter afstand aan te houden tussen het draadloze apparaat en de medische apparatuur. Personen met dergelijke apparaten moeten met het volgende rekening houden:

- Houd altijd een afstand aan van meer dan 15,3 centimeter tussen het draadloze apparaat en het medische apparaat.
- Draag het draadloze apparaat niet in een borstzak.
- Houd het draadloze apparaat tegen het oor aan de andere kant van het lichaam dan de kant waar het medische apparaat zit.
- Schakel het draadloze apparaat uit als er enige reden is om te vermoeden dat er een storing plaatsvindt.
- Volg de instructies van de fabrikant van het geïmplanteerde medische apparaat.

Als u vragen hebt over het gebruik van het draadloze apparaat wanneer u een geïmplanteed medisch apparaat hebt, neemt u contact op met uw zorginstelling.

Gehör

⚠ **Waarschuwing:** Wanneer u de headset gebruikt, kan uw vermogen om geluiden van buitenaf te horen negatief worden beïnvloed. Gebruik de headset niet wanneer dit uw veiligheid in gevaar kan brengen. Sommige draadloze apparaten kunnen storingen in sommige gehoorapparaten veroorzaken.

Nikkel

Het oppervlak van dit apparaat is nikkelvrij.

Voertuigen

Radiosignalen kunnen elektronische systemen in voertuigen beïnvloeden die verkeerd geïnstalleerd of onvoldoende afgeschermd zijn. Raadpleeg voor meer informatie de fabrikant van uw voertuig of van de hierin geïnstalleerde apparatuur.

Het apparaat mag alleen door bevoegd personeel in een voertuig worden gemonteerd. Ondeskundige installatie kan risico's opleveren en de garantie ongeldig maken. Controleer regelmatig of de draadloze apparatuur in het voertuig nog steeds goed bevestigd is en naar behoren functioneert. Bewaar of vervoer geen brandstof of explosieve materialen in dezelfde ruimte als het apparaat of de

bijbehorende onderdelen of accessoires. Plaats uw apparaat of toebehoren daarom nooit in de ruimte vóór de airbag.

Omgevingen met explosiegevaar

Schakel het apparaat uit als u zich in mogelijk explosieve omgevingen bevindt, zoals vlakbij benzinestations. Vonken kunnen een explosie of brand veroorzaken die kan resulteren in letsel of de dood. Let op de beperkingen in gebieden met brandstof, chemische bedrijven of waar explosiewerkzaamheden worden uitgevoerd. Omgevingen met een explosiegevaar zijn mogelijk niet altijd duidelijk aangegeven. Dit zijn meestal omgevingen waar u wordt aangeraden uw motor uit te schakelen, het benedendeks-gedeelte op boten, plaatsen voor overdracht en opslag van chemische stoffen en omgevingen waar de lucht chemische stoffen of deeltjes bevat. Informeer bij de fabrikanten van voertuigen die op vloeibare gassen rijden (zoals propaan of butaan) of dit apparaat in de omgeving daarvan veilig kan worden gebruikt.

Maximale verzendingsenergie

- GSM 900: 35 dBm
- GSM 1800: 32 dBm

BT-frequentieband: 2402 - 2480 MHz: <20 dBm

Informatie over certificatie (SAR)

Dit mobiele apparaat voldoet aan de richtlijnen voor blootstelling aan radiogolven zoals vastgelegd door de Raad van Europa en de Federal Communications Organisation (FCC). Raadpleeg het volgende. Informatie over blootstelling aan radiogolven voor Europa Dit mobiele apparaat is een radiozender en -ontvanger. Het is zo ontworpen dat de grenzen voor blootstelling aan radiogolven die worden aanbevolen door internationale richtlijnen, niet worden overschreden. De richtlijnen zijn ontwikkeld door een onafhankelijke wetenschappelijke organisatie (ICNIRP) en bevatten een veiligheidsmarge om de veiligheid van alle personen te waarborgen, ongeacht hun leeftijd en gezondheidstoestand. De richtlijnen worden uitgedrukt in de maateenheid SAR (Specific Absorption Rate). De SAR-limiet voor mobiele apparaten is 2,0 W/kg; uit de test blijkt dat de hoogste SAR-waarde voor dit apparaat 0,710 W/kg* is. Omdat mobiele apparaten tal van functies bieden, kunnen ze in diverse posities worden gebruikt, zoals op het lichaam. In dit geval is de hoogste SAR-waarde die we hebben getest 1,490 W/kg* (GSM900) bij een afstand van 0,5 cm tot het lichaam. Voor elektronische veiligheid raden we u aan deze afstand tot accessoires zonder metaal te handhaven en dat u de telefoon minimaal op de bovenstaande afstand houdt. Mogelijk voldoet het



veroorzaakt door hacking, kraken, virussen, of andere malware, of door onrechtmatige toegang tot diensten, accounts, computersystemen of netwerken; of (v) andere handelingen waarover de Fabrikant redelijkerwijs geen controle heeft. Deze Garantie is ongeldig:
1. buiten het Land met dekking;
2. als uw Product of de software die erop wordt uitgevoerd (i) zonder autorisatie van de Fabrikant is geopend, gemodificeerd of gerepareerd, of (ii) is gerepareerd met niet-goedgekeurde onderdelen;
3. als het serienummer van uw Product, de datumcode van mobiele accessoires of het IMEI-nummer is verwijderd, gewist, vervaagd, gewijzigd of anderszins onleesbaar is geworden;
4. als u de nieuwste software-updates, die binnen een redelijk termijn na hun introductie voor uw Product beschikbaar zijn, nog niet hebt geïnstalleerd; of
5. als u weigert het Product voor reparatie of onderzoek aan de Fabrikant af te staan.
Als deze garantie uw Product of het probleem waarvoor service nodig is, niet dekt, behoudt de Fabrikant zich het recht voor om kosten te berekenen voor de reparatie of vervanging van uw Product, evenals administratiekosten.

4. Beperking van de aansprakelijkheid van de Fabrikant
Voor zover wettelijk is toegestaan, is de Fabrikant in geen geval aansprakelijk, uitdrukkelijk of impliciet, voor enige:

1. schade of verlies van enige soort resulterend uit of gerelateerd aan verlies van, schade aan, of beschadiging van inhoud of gegevens of de reproductie of overdracht daarvan, ook als dergelijke verliezen, schade of beschadiging resulteren uit (i) een Defect in uw Product of (ii) een poging om uw Product te repareren; en/of
2. verlies van winst, productiviteit, functionaliteit, omzet, contracten, opbrengsten of verwachte besparingen, verhoogde kosten of uitgaven, of voor welke indirecte schade, gevolgschade of bijzondere schade dan ook.
Voor zover wettelijk is toegestaan is de aansprakelijkheid van de Fabrikant beperkt tot de aankoopwaarde van uw Product.
De beperkingen in deze clause 4 gelden niet in geval van nalatigheid of opzettelijk wangedrag van de Fabrikant of in geval van overlijden of persoonlijk letsel resulterend uit bewezen nalatigheid van de Fabrikant.

5. Overige belangrijke mededelingen

Ga naar www.nokia.com/mobile-support voor meer informatie over uw Product.

gebruik van andere accessoires niet aan de richtlijnen met betrekking tot blootstelling aan radiogolven.

* De testen worden uitgevoerd in overeenstemming met internationale testrichtlijnen.

Voor het verzenden van gegevens of berichten is een goede verbinding met het netwerk nodig. Het verzenden wordt mogelijk vertraagd tot een dergelijke verbinding beschikbaar is. Houd u aan de instructies voor de afstand tot het lichaam totdat het verzenden is beëindigd.

Tijdens algemeen gebruik liggen de SAR-waarden gewoonlijk beduidend lager dan de hierboven weergegeven waarden. Dit komt voortdat het stroomverbruik van uw mobiele telefoon automatisch wordt verlaagd wanneer er geen volledige energie voor de oproep nodig is. Dit is bedoeld voor systeemefficiëntie en het minimaliseren van storing op het netwerk. Hoe lager het uitgangsvermogen, hoe lager de SAR-waarde.

Apparaatmodellen hebben mogelijk verschillende versies en meer dan één waarde. Component- en ontwerpwijzingen kunnen in de loop der tijd voorkomen en sommige wijzigingen kunnen de SAR-waarden beïnvloeden. Ga voor meer informatie naar www.sar-tick.com. Onthoud dat mobiele apparaten, zelfs als u geen spraakoproep plaats, mogelijk zenden.

De Wereldgezondheidsorganisatie (WHO) heeft verklaard dat huidige wetenschappelijke gegevens niet aangeven dat er speciale voorzorgsmaatregelen nodig zijn bij het gebruik van mobiele apparaten. Als u geïnteresseerd bent in het verminderen van uw blootstelling, raden ze aan uw gebruik te beperken of een handsfree kit te gebruiken om het apparaat uit de buurt van uw hoofd en lichaam te houden. Ga voor meer informatie, uitleg en discussies over blootstelling aan radiosignalen naar de website van het WHO op www.who.int/peh-emf/en.

Copyrights en andere vermeldingen Conformiteitsverklaring

Ⓒ Hierbij verklaart HMD Global Oy (Ltd.) dat dit product in overeenstemming is met de essentiële eisen en andere relevante bepalingen van richtlijn 2014/53/EU. Een exemplaar van de conformiteitsverklaring kunt u vinden op de volgende website: www.nokia.com/mobile-declaration-of-conformity. De beschikbaarheid van producten, functies, apps en diensten kan per regio verschillen. Neem voor meer informatie contact op met uw dealer of uw serviceprovider. Dit apparaat bevat mogelijk onderdelen, technologie of software die onderhevig zijn aan wet- en



Uw Product kan landspecifieke elementen bevatten zoals software. De vervangingsdiensten die in een bepaald land beschikbaar zijn, kunnen zijn beperkt tot de Producten en landspecifieke elementen die in dat land beschikbaar zijn. Als uw Product vanuit de originele bestemming opnieuw naar een ander land is geëxporteerd, dan bevat uw Product mogelijk landspecifieke elementen die krachtens deze Garantie niet als een Defect worden beschouwd, zelfs als deze elementen of het Product niet zouden werken.

HMD Global Oy (adres: Karaportti 2, 02610 Espoo, Finland)

regelgeving betreffende export van de VS en andere landen. Ontwijking in strijd met de wetgeving is verboden. De inhoud van dit document wordt zonder enige vorm van garantie verstrekt. Tenzij vereist krachtens het toepasselijke recht, wordt geen enkele garantie gegeven betreffende de nauwkeurigheid, betrouwbaarheid of inhoud van dit document, hetzij uitdrukkelijk hetzij impliciet, daaronder mede begrepen maar niet beperkt tot impliciete garanties betreffende de verkoopbaarheid en de geschiktheid voor een bepaald doel. HMD Global behoudt zich te allen tijde het recht voor zonder voorafgaande kennisgeving dit document te wijzigen of te herroepen.
Voor zover maximaal toegestaan op grond van het toepasselijke recht, zal HMD Global of een van zijn licentiehouders onder geen omstandigheid aansprakelijk zijn voor enig verlies van gegevens of inkomsten of voor enige bijzondere, incidentele of indirecte schade of gevolgschade van welke oorzaak dan ook.
Reproductie, overdracht of distributie van de gehele of gedeeltelijke inhoud van dit document in enige vorm zonder voorafgaande schriftelijke toestemming van HMD Global is verboden. HMD Global voert een beleid dat gericht is op voortdurende ontwikkeling. HMD Global behoudt zich het recht voor zonder voorafgaande kennisgeving wijzigingen en verbeteringen aan te brengen in de producten die in dit document worden beschreven.

HMD Global doet geen toezeggingen, biedt geen garantie en neemt geen verantwoordelijkheid voor de functionaliteit, inhoud of ondersteuning voor apps van derden die bij uw apparaat worden geleverd. Door een applicatie te gebruiken, erkent u dat deze zonder enige vorm van garantie wordt verstrekt.
Het downloaden van kaarten, spelletjes, muziek en video's, en het uploaden van afbeeldingen en video's kan leiden tot de overdracht van grote hoeveelheden gegevens. Uw serviceprovider kan kosten voor geleverde overdracht in rekening brengen. De beschikbaarheid van bepaalde producten, diensten en functies kan per regio verschillen. Neem contact op met uw lokale dealer voor meer informatie en de beschikbaarheid van taalopties.
Bepaalde functies, functionaliteit en productspecificaties kunnen afhankelijk zijn van een netwerk. Hiervoor kunnen extra voorwaarden gelden of extra kosten in rekening worden gebracht. Alle informatie kan zonder kennisgeving worden gewijzigd.

Fabrikant en/of importeur in Europa: HMD Global Oy, Karaportti 2, 02610 Espoo, Finland.

Op het gebruik van het apparaat is het privacybeleid van HMD Global van toepassing. Dit beleid is beschikbaar via www.nokia.com/ent_int/phones/privacy.