


SteamPod 4

ALL-IN-ONE PROFESSIONAL STYLER
LISSEUR PROFESSIONNEL MULTI-FONCTION



FR	TR
EN	BG
ES	HR
DE	RU
IT	HU
PT	PL
NL	CS
EL	RO
SV	SR
DA	SK
NO	SL
FI	IN
ET	VI
LT	HI
LV	FA

L'ORÉAL
PROFESSIONNEL
PARIS

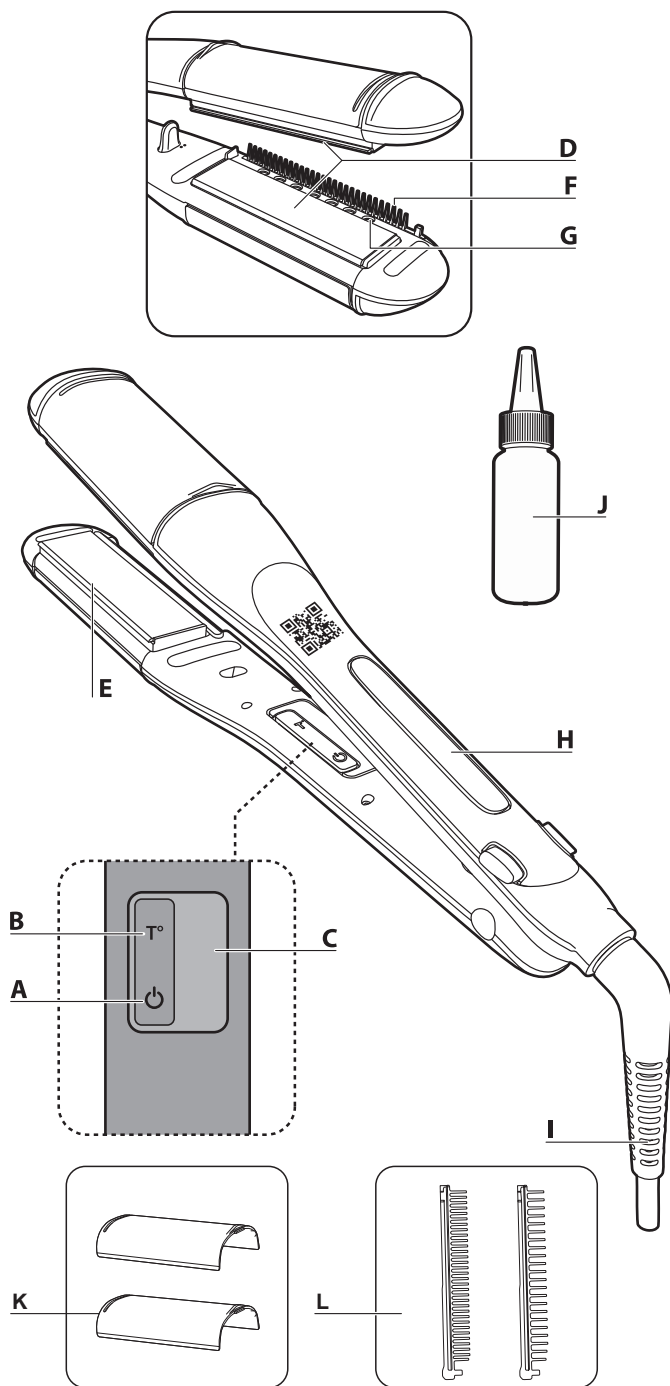
X

Rowenta
SALON

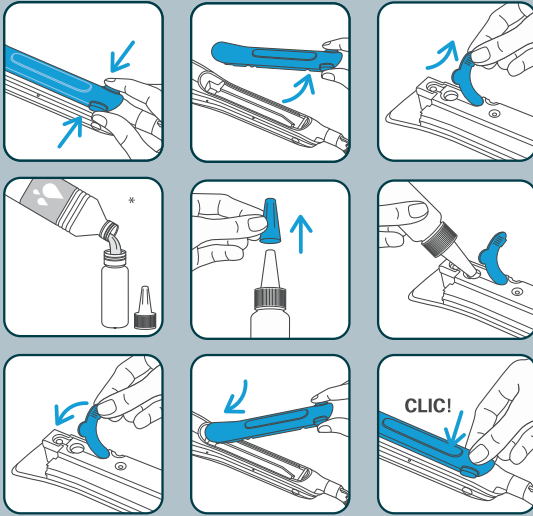
SUMMARY

FR	FRENCH - FRANÇAIS	7
EN	ENGLISH	9
ES	SPANISH - ESPAÑOL	12
DE	GERMAN - DEUTSCH	14
IT	ITALIAN - ITALIANO	17
PT	PORTUGUESE - PORTUGUÊS	20
NL	DUTCH - NEDERLAND	22
EL	GREEK - ΕΛΛΗΝΙΚΑ	25
SV	SWEDISH - SVENSKA	28
DA	DANISH - DANSK	30
NO	NORWEGIAN - NORSK	33
FI	FINNISH - SUOMI	35
ET	ESTONIAN - EESTI	38
LT	LITHUANIAN - LIETUVIŠKAI	40
LV	LATVIAN - LATVIEŠU	42
TR	TURKISH - TÜRKÇE	45
BG	BULGARIAN - БЪЛГАРСКИ	48
HR	CROATIAN - HRVATSKI	50
RU	RUSSIAN - РУССКИЙ	53
HU	HUNGARIAN - MAGYAR	56
PL	POLISH - POLSKI	58
CS	CZECH - ČESKÁ	61
RO	ROMANIAN - ROMÂNĂ	63
SR	SERBIAN - SRPSKI	66
SK	SLOVAK - SLOVENČINA	69
SL	SLOVENIAN - SLOVENŠČINA	71
IN	INDONESIA	74
VI	VIETNAMESE - TIẾNG VIỆT	76
HI	HINDI - हिन्दी	79
FA	FARSI - فارسی	84

SteamPod

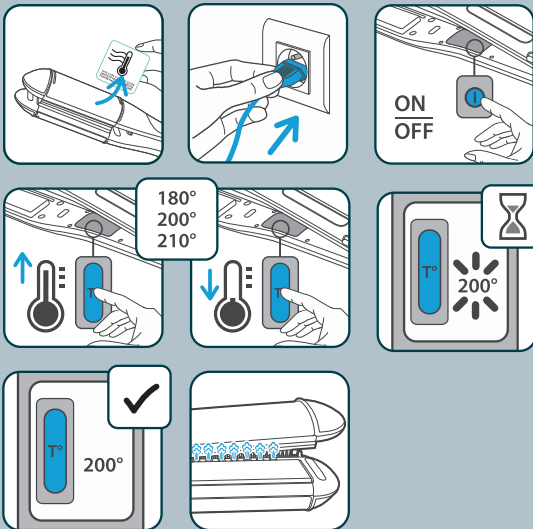


1

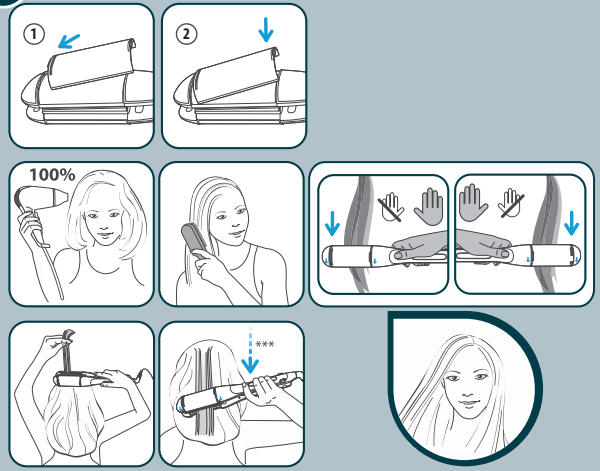


*Eau déminéralisée - *Demineralised water - *Água desmineralizada - *Agua desmineralizada - *Entmineralisiertes Wasser - *Acqua demineralizzata - *Gedemineraliseerd water - *Αποϊονιευμένο νερό - *Demineraliserat vatten - *Demineraliseret vand - *Demineralisert vann - *Demineralisoitu vesi - *Demineraliseeritud vesi - *Demineralizuotas vanduo - *Demineralizētais ūdens. - *Demineralize su - *Деминерализирана вода - *Demineralizirana voda - *Деминерализованная вода - *Lágyított víz - *Woda demineralizowana - *Demineralizovaná voda - *Ара demineralizată - *Demineralizovana voda - *Demineralizovaná voda - *Demineralizirana voda - *Air demineralisasi - *Nước khử khoáng - *डिमिनिरलाइज्ड पानी - *هدش زلی لاری چد با - *

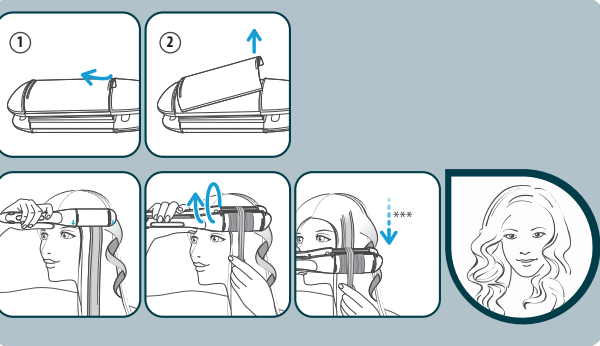
2

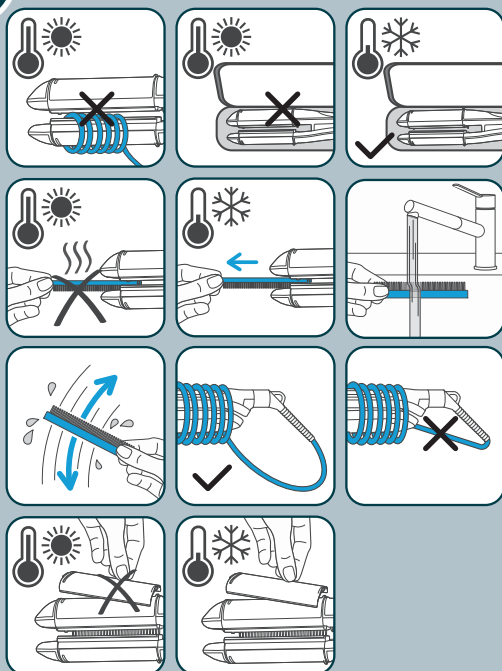


3



***Run through hair slowly - ***passage lent - ***Passe lentamente pelo cabelo - ***Pasar lentamente por el cabello - ***Langsam durch das Haar ziehen - ***Passaggio lento - ***Ga langzaam door het haar - ***Περπάστε αργά τα μαλλιά - ***För långsamt genom håret - ***För långsamt gennem håret - ***La det renne sakte gjennom håret - ***Kujjeta hiuksia pitkin hitaasti - ***Tõmmake aeglaselt läbi juuste - ***Letai perbraukite per plaukus - ***Ļēnai pārvietošanai pār matu šķipsnām - ***Saginjzidan yavaşça geçirin - ***Prekrapaume npež kocama bavo - ***Polako prodite kroz kosu - ***Медленно поведете но волосам - ***Lassan menjen végig a hajon - ***Powoli przesuway po włosach - ***Pomalu projížděte vlasy - ***Aplicati ușor pe păr - ***Polako prodite kroz kosu - ***Pomaly prechádzajte vlasy - ***Počasí vlečte skozi lasie - ***Gunakan di rambut secara perlahan - ***Di chuyển chậm qua tóc - ***बालों पर धीरे-धीरे चलाए - ***ما آرامش از طریق موها به کار ایداخته شده - ***يا آرامش از طریق موها به کار ایداخته شده





1. DESCRIPTION

- A. Bouton on/off
- B. Bouton pour régler la température
- C. Affichage de la température
- D. Plaques lissantes
- E. Plaque flottante
- F. Peigne amovible
- G. Sortie vapeur
- H. Réservoir d'eau amovible
- I. Cordon d'alimentation
- J. Flacon de remplissage du réservoir
- K. Coques de protection
- L. Peignes additionnels

2. CONSEILS DE SÉCURITÉ

• Les accessoires de l'appareil deviennent très chauds pendant l'utilisation.
 • Pour assurer une protection supplémentaire, l'installation d'un dispositif à courant résiduel (RCD) ayant un courant de fonctionnement résiduel nominal n'excédant pas 30mA est conseillé dans le circuit alimentant la salle de bain. Demandez conseil à l'installateur.



MISE EN GARDE: ne pas utiliser cet appareil près des baignoires, des douches, des lavabos ou autres récipients contenant de l'eau.

- Lorsque l'appareil est utilisé dans une salle de bain, débranchez-le après usage car la proximité de l'eau peut présenter un danger même lorsque l'appareil est arrêté.
- Danger de brûlure. Conserver l'appareil hors de portée des jeunes enfants, en particulier lors de son utilisation et de son refroidissement.
- Lorsque l'appareil est raccordé à l'alimentation, ne jamais le laisser sans surveillance.
- Toujours placer l'appareil avec le support, s'il existe, sur une surface plate stable, résistante à la chaleur.
- Cet appareil n'est pas prévu pour être utilisé par des personnes (y compris les enfants) dont les capacités physiques, sensorielles ou mentales sont réduites, ou des personnes dénuées d'expérience ou de connaissances, sauf si elles ont pu bénéficier, par l'intermédiaire d'une personne responsable de leur sécurité, d'une surveillance ou d'instructions préalables concernant l'utilisation de l'appareil. Il convient de surveiller les enfants pour s'assurer qu'ils ne jouent pas avec l'appareil.
- Cet appareil peut être utilisé par des enfants de 8 ans et plus et des personnes ayant des capacités physiques, sensorielles ou mentales réduites ou un manque d'expérience et de connaissances, si ils ont reçu un encadrement ou des instructions concernant l'utilisation de l'appareil en toute sécurité et comprennent les risques encourus. Les enfants ne doivent pas jouer avec l'appareil.
- Les enfants ne doivent ni nettoyer l'appareil ni s'occuper de son entretien sans surveillance. Il convient de surveiller les enfants pour s'assurer qu'ils ne jouent pas avec l'appareil.
- Si le câble d'alimentation est endommagé, il doit être remplacé par le fabricant, son service après-vente ou des personnes de qualification similaire afin d'éviter un danger.
- Évitez le contact avec la peau.
- Assurez-vous que le cordon d'alimentation ne soit jamais en contact avec les parties chaudes de l'appareil.
- Placer toujours l'appareil sur une surface plane résistante à la chaleur.
- N'utilisez pas votre appareil et contactez un Centre Service Agréé si votre appareil est tombé ; s'il ne fonctionne pas normalement.
- En cas de fuite d'eau (de l'eau s'écoule le long de la pince ou sous le réservoir) ou d'anomalie de fonctionnement, débranchez l'appareil, ne l'utilisez plus et contactez un Centre Service Agréé.
- Débranchez l'appareil pendant les opérations de nettoyage et dès que vous avez terminé de l'utiliser.
- Ne pas immerger ni passer sous l'eau, même pour le nettoyage.
- Le modèle LP74 est fabriqué par le Groupe SEB - 38780 Pont Eveque - France.
- Cet appareil est conçu pour être aussi utilisé dans des zones commerciales.
- Le niveau de pression acoustique pondéré A est inférieur à 70 dB (A).

La puissance nominale est basée sur un cycle d'utilisation typique 10s plaques ouvertes et 10s plaques fermées.

3. PRÉCAUTIONS D'EMPLOI

Quelle eau utiliser ?

L'appareil s'utilise avec une eau sans calcaire, utiliser une eau déminéralisée du commerce.
 Le non respect de cette préconisation entraînera une baisse des performances de votre appareil.
 L'entartrage de votre produit n'est pas couvert par la garantie.
 N'utilisez jamais d'eau contenant des additifs (amidon, parfum, substances aromatiques, adoucissant, etc.), ni de l'eau de batterie ou de condensation (par exemple l'eau des sècheurs à linge, l'eau des réfrigérateurs, l'eau des climatiseurs, l'eau de pluie).

SteamPod continue de fonctionner lorsque le réservoir est vide, mais pour une utilisation optimale, utiliser SteamPod avec de l'eau déminéralisée.



Flacon à remplir avec de l'eau déminéralisée du commerce

Quelle température pour quel service ?

3 niveaux de température : 180 °C – 200 °C – 210 °C.

Adaptez la température à votre type de cheveux.

La température de 210° peut être utilisée sur les types de cheveux suivants : naturels/ épais / bon niveau de résistance, non colorés/non méchés.

Comment remplir le réservoir ?

Le retirer en appuyant sur les deux boutons en bas du réservoir puis le soulever. Une fois retiré, soulever la languette et remplir le réservoir jusqu'au niveau max à l'aide de votre flacon d'eau déminéralisée.

Comment remettre le réservoir ?

Mettre en place l'avant du réservoir puis appuyer sur l'arrière pour le clipser.

Quel peigne dois-je utiliser ?

Choisissez le peigne le plus adapté à votre typologie de cheveux.


- Peigne à dents fines : pour les cheveux de type 1 à 4 sur l'échelle de L'Oréal® (lisses à bouclés) ;
- Peigne intermédiaire : pour les cheveux de type 5 sur l'échelle de L'Oréal® (frisés) ;
- Peigne à dents larges : pour les cheveux de type 6 et 7 sur l'échelle de L'Oréal® (très frisés à crépus).

Certains looks (S Waves, looks crantés...) nécessitent de retirer le peigne.

NE touchez PAS le peigne avant que l'appareil soit froid.

* Correspondance échelle de walker :

- Peigne à dents fines : type 1A à 2C ;
- Peigne intermédiaire : type 3A à 3C ;
- Peigne à dents larges : type 4A à 4C.



Quand dois-je utiliser les coques de protection

Clipsez les coques de protection sur l'appareil lors d'une utilisation en lissage. Retirez les coques de protection lors d'une utilisation en bouclage. NE touchez PAS les coques de protection avant que l'appareil soit froid

4. GARANTIE INTERNATIONALE



: www.rowenta.com

Ce produit est réparable par ROWENTA, pendant et après la période de garantie. Les accessoires, consommables, et autres pièces remplaçables directement par l'utilisateur, peuvent être achetées, si ils sont disponibles localement, tel que décrit sur le site internet www.rowenta.com.

La Garantie

Ce produit est garanti par ROWENTA contre tout défaut de fabrication ou de matière, pendant 2 ans pour le grand public et 1 an pour un usage professionnel (selon la loi en vigueur).

Cette Garantie Internationale du fabricant ROWENTA vient en complément des droits des consommateurs.

La Garantie Internationale du fabricant couvre tous les coûts de remise en état d'un produit reconnu défectueux pour redevenir conforme à ses spécifications d'origine, par la réparation, la main d'œuvre, et le remplacement éventuel de pièces défectueuses. Au choix de ROWENTA, un produit de remplacement peut être proposé à la place de la réparation du produit défectueux. Les obligations de ROWENTA dans le cadre de cette garantie se limitent exclusivement à cette réparation ou ce remplacement.

Conditions & Exclusions

La Garantie Internationale de ROWENTA ne s'applique que pendant la période définie pour les pays cités dans la Liste des Pays jointe, et n'est valable que sur présentation d'un justificatif d'achat. Le produit peut être déposé directement chez un réparateur agréé, ou peut y être envoyé en recommandé après avoir été emballé de manière adéquate. La liste complète des réparateurs agréés dans chaque pays, avec leurs coordonnées complètes, est disponible sur le site de ROWENTA (www.rowenta.com), ou en appelant le numéro du Service Consommateur précisé dans la Liste des Pays. ROWENTA n'a aucune obligation de réparer ou d'échanger un produit qui ne serait pas accompagné d'un justificatif d'achat.

Cette garantie ne couvre pas les dommages qui seraient le résultat d'une mauvaise utilisation, d'une négligence, du non respect des instructions d'utilisation et de maintenance, de l'utilisation avec une alimentation électrique non conforme à celle spécifiée sur la plaque signalétique, ou d'une modification ou d'une réparation non autorisée du produit. Elle n'inclut également pas l'usage normale du produit, ni la maintenance ou le remplacement de pièces consommables, ni les cas suivants :

- utilisation d'une eau ou d'un consommable non adapté
- entartrage (tout détartrage doit être réalisé conformément aux instructions dans le mode d'emploi)
- entrée d'eau, de poussière, d'insectes... dans le produit
- dommages dus à un choc, ou une surcharge
- tous accidents liés à un feu, une inondation, la foudre...
- usage professionnel ou sur un lieu de travail
- verre ou céramique endommagé
- taches dues aux produits de coloration des cheveux

Cette garantie ne s'applique pas aux produits choqués, ou aux dommages résultant d'une utilisation impropre ou sans entretien, aux problèmes d'emballage ou de transport pendant l'expédition du produit par son propriétaire.

La Garantie Internationale de ROWENTA couvre exclusivement les produits achetés et utilisés dans un des pays listés.

Droits des Consommateurs

Cette Garantie Internationale de ROWENTA n'affecte ni les droits légaux dont bénéficie tout consommateur localement, qui ne saurait être exclus ou limités, ni les droits légaux envers un distributeur auprès de qui aurait été acheté un produit.

Cette Garantie donne au consommateur des droits spécifiques, et le consommateur peut par ailleurs bénéficier des droits particuliers en fonction du Pays, de l'Etat ou de la Province. Le consommateur peut faire usage de ces droits de son seul fait.

5. EN CAS DE PROBLÈMES

LES CHEVEUX NE SONT PAS CORRECTEMENT LISSÉS :

- Avez-vous utilisé l'appareil dans le bon sens ? (sorties vapeur et peigne vers les pointes des cheveux)
- Êtes-vous passé assez lentement sur une mèche fine ?
- Avez-vous utilisé les cosmétiques Steampod ?
- Avez-vous séché les cheveux à 100 % au préalable ?
- Avez-vous sélectionné la bonne température ?
- L'appareil fait-il de la vapeur ? NON
 - Avez-vous correctement rempli le réservoir ? Le remplir et fermer la pince jusqu'à ce que la vapeur sorte.
 - Avez-vous enfoncé correctement le réservoir jusqu'au clic ?
 - L'appareil est-il prêt en température ? Attendre que le chiffre de température sélectionnée ne clignote plus.

VAPEUR NON VISIBLE :

- Dans un environnement très humide, il se peut que la vapeur ne se voie pas mais reste efficace.

L'APPAREIL NE CHAUFFE PAS :

- Avez-vous vérifié que l'appareil n'est pas en mode économie d'énergie.

TOUS LES VOYANTS CLIGNOTENT :

- Si tous les voyants de température clignotent simultanément : emmenez votre appareil dans un centre de service agréé.

LA PLAQUE SUPÉRIEURE N'EST PAS FIXE

- C'est normal, l'appareil est équipé d'une plaque mobile pour une meilleure efficacité du lissage.

VOTRE APPAREIL ÉMET DE L'EAU PAR LES SORTIES VAPEUR :

- Emmenez votre appareil dans un centre de service agréé.

VOTRE APPAREIL FUIT :

- Débranchez-le immédiatement. Emmenez votre appareil dans un centre de service agréé.

LA VAPEUR DU STEAMPOD S'ARRÊTE DE TEMPS EN TEMPS :

- C'est normal, l'appareil a été conçu pour réguler la vapeur avec un débit maîtrisé.

6. PARTICIPONS À LA PROTECTION DE L'ENVIRONNEMENT!



↳ Votre appareil contient de nombreux matériaux valorisables ou recyclables.

① Confiez celui-ci dans un point de collecte pour que son traitement soit effectué.



FR
Cet appareil,
ses accessoires
et cordons
se recyclent



À DÉPOSER
EN MAGASIN



À DÉPOSER
EN DÉCHÈTERIE

Points de collecte sur www.quefairedemesdechets.fr
Privilégiez la réparation ou le don de votre appareil !

EN

1. DESCRIPTION

- | | |
|----------------------------------|----------------------------------|
| A. On/Off button | G. Steam outlet |
| B. Temperature adjustment button | H. Detachable water tank |
| C. Temperature display | I. Power cord |
| D. Straightening plates | J. Bottle for filling water tank |
| E. Floating plate | K. Protective covers |
| F. Removable comb | L. Additional combs |

2. SAFETY ADVICE

- The appliance accessories become very hot during use.
- For additional protection, the installation of a residual current device (RCD) with a nominal residual operating current not exceeding 30mA is recommended in the electric circuit supplying the bathroom. Ask the installer for advice.



WARNING: do not use this appliance near bathtubs, showers, sinks or other vessels containing water.

- When the appliance is used in a bathroom, unplug it after use as the proximity of the water is dangerous, even when the appliance is switched off.
- Burn hazard. Keep appliance out of reach from young children, particularly during use and cool down
- When the appliance is connected to the power supply, never leave it unattended
- Always place the appliance with the stand, if any, on a heat-resistant, stable flat surface.

- This appliance is not designed for use by persons (including children) with reduced physical, mental or sensory abilities, or people with no prior experience or knowledge of this appliance, unless they have been given prior supervision and instruction concerning this appliance by a person responsible for their safety. It is recommended that children be supervised to ensure that they do not play with the appliance.
- This appliance can be used by children from 8 years of age and above and persons with reduced physical, sensory or mental abilities or lacking experience and knowledge, on the condition that they have been given supervision or instructions concerning use of the appliance in a safe way and that they understand the hazards involved. Children must not play with the appliance.
- Children should not clean or care for the appliance without supervision. It is recommended that children be supervised to ensure that they do not play with the appliance.
- If the power cable is damaged, it must be replaced by the manufacturer, their after-sales service or a similarly qualified person to avoid any hazards.
- Avoid contact with the skin.
- Make sure that the power cord is never in contact with the hot parts of the appliance.
- Always place the appliance on a heat resistant surface.
- Do not use your appliance and contact an Authorised Service Centre if it has fallen or if it does not operate normally.
- In the case of a water leak (the water flows along the clamp or under the tank) or an operating fault, disconnect the appliance, do not use it again and contact an Authorised Service Centre.
- Unplug the appliance during cleaning operations and as soon as you have finished using it.
- Do not submerge it or run it under water, even to clean it.
- Do not walk on the steam cord.
- Model LP74 manufacturer by Groupe SEB – 38780 Pont Eveque – France
- This appliance is designed to be used also in commercial areas.
- The A-weighted sound pressure level is below 70 dB(A).

The rated power is based on a typical usage cycling 10s open plates and 10s closed plates.

3. PRECAUTIONS FOR USE

What kind of water do I use?

The appliance is used with lime-free water. Use a commercially-available demineralised water. Failure to comply with this recommendation will result in poorer performance of your appliance. Scaling of your product is not covered by the warranty. Never use water containing additives (starch, perfume, aromatic substances, softener, etc.), nor water from the heating/cooling systems or condensation (for example water from clothes driers, water from refrigerators, water from air conditioners, rainwater).

SteamPod still works when the water tank is empty, but for optimal results, use SteamPod with demineralized water.



Bottle to be filled with commercially available demineralised water

What temperature do I use for which service?

3 temperature levels: 180°C – 200°C – 210°C.

Adjust the temperature to your hair type.

The temperature of 210° can be used on the following hair types: natural/thick/strong, not coloured/not highlighted.

How do I fill the tank?

Remove it by pressing the two buttons at the bottom of the tank then lift it up. Once removed, lift the tab and fill the tank up to the maximum level using your bottle of demineralised water.

How do I put the tank back in?

Put the front of the tank in place then press on the back to snap it in place.

What kind of comb do I use?

Choose the comb best suited to your hair type:


- Fine tooth comb: for Type I to IV hair on the L'Oréal scale* (straight to wavy);
- Intermediate comb: for Type V hair on the L'Oréal scale* (curly hair);
- Wide-tooth comb: for Type VI & VII on the L'Oréal* scale (very curly to kinky).

Some looks (S Waves, crimped hair styles...) require to remove the comb.

Do NOT touch the comb until the device has cooled down.

*L'Oréal to Walker scale correspondence:

- Fine tooth comb: type 1A to 2C;
- Intermediate comb: type 3A to 3C;
- Wide tooth comb: type 4A to 4C.



When do I use the protective covers?

Put the protective covers on the appliance while straightening. Unplug the protective covers while curling. Do NOT touch the covers before the appliance is cold

4. INTERNATIONAL LIMITED GUARANTEE



: www.rowenta.com

This product is repairable by ROWENTA during and after the guarantee period. Accessories, Consumables and end-user replaceable parts can be purchased, if locally available, as described on the ROWENTA internet site.

The Guarantee

This product is guaranteed by ROWENTA against any manufacturing defect in materials or workmanship for 2 (two) years for use by the general public and 1 (one) year for professional use (in accordance with current law).

The international manufacturer's guarantee by ROWENTA is an extra benefit which does not affect consumer's Statutory Rights.

The international manufacturer's guarantee covers all costs related to restoring the proven defective product so that it conforms to its original specifications, through the repair or replacement of any defective part and the necessary labour. At ROWENTA's choice, a replacement product may be provided instead of repairing a defective product. ROWENTA's sole obligation and your exclusive resolution under this guarantee are limited to such repair or replacement.

Conditions & Exclusions

The international ROWENTA Guarantee only applies within the guarantee period and for those countries listed in the Country List attached and is valid only on presentation of a proof of purchase. The product can be taken directly in person to an authorised service centre or must be adequately packaged and returned, by recorded delivery (or equivalent method of postage), to a ROWENTA authorised service centre. Full address details for each country's authorised service centres are listed on ROWENTA website (www.rowenta.com) or by calling the appropriate telephone number as set out in the Country List to request the appropriate postal address.

ROWENTA shall not be obliged to repair or replace any product which is not accompanied by a valid proof of purchase.

This guarantee will not cover any damage which could occur as a result of misuse, negligence, failure to follow ROWENTA instructions, use on current or voltage other than as stamped on the product, or a modification or unauthorised repair of the product. It also does not cover normal wear and tear, maintenance or replacement of consumable parts, or the following:

- using the wrong type of water or consumable
- scaling (any de-scaling must be carried out according to the instructions for use)
- ingress of water, dust or insects into the product
- mechanical damages, overloading
- damages or bad results due to wrong voltage or frequency
- accidents including fire, flood, thunderbolt etc
- professional or commercial use
- damage to any glass or porcelain ware in the product
- stains due to hair colouring products

This guarantee does not apply to any product that has been tampered with, or to damages incurred through improper use and care, faulty packaging by the owner or mishandling by any carrier.

The international ROWENTA guarantee applies only for products used in any of the listed countries where the specific product is sold.

Consumer Statutory Rights

This international ROWENTA guarantee does not affect the statutory rights a consumer may have or those rights that cannot be excluded or limited, nor rights against the retailer from which the consumer purchased the product. This guarantee gives a consumer specific legal rights, and the consumer may also have other legal rights which vary from State to State or Country to Country. The consumer may assert any such rights at his sole discretion.

5. TROUBLESHOOTING

THE HAIR IS NOT PROPERLY STRAIGHTENED:

- Have you used the appliance the right way round? (Steam outlets and comb pointing to the ends of the hair)
- Did you go slowly enough on the lock of hair?
- Did you use Steampod cosmetics?
- Have you completely dried the hair beforehand?
- Have you selected the correct temperature?
- Is the appliance producing steam? NO
 - Have you correctly filled the tank? Fill it and close the clamp until the steam comes out.
 - Did you press the tank in correctly until you heard it click?
 - Has the appliance reached its temperature? Wait until the selected temperature figure is no longer flashing.

STEAM NOT VISIBLE:

- In a very humid environment, steam may not be seen but will still be effective.

THE APPLIANCE IS NOT HEATING UP:

- Have you checked that the appliance is not in power safe mode?

ALL THE LIGHTS ARE FLASHING:

- If all the temperature lights are flashing simultaneously: take your appliance to an Approved Service Center.

THE TOP PLATE IS NOT FIXED

- This is normal, the appliance is equipped with a movable plate for more efficient straightening.

YOUR APPLIANCE ISSUES WATER FROM THE STEAM OUTLETS

- Take your appliance to an Approved Service Center.

YOUR APPLIANCE IS LEAKING:

- Unplug it immediately. take your appliance to an Approved Service Center.

THE STEAM FROM THE STEAMPOD STOPS FROM TIME TO TIME

- This is normal, the appliance has been designed to regulate steam with a controlled flow.

6. PARTICIPATE IN PROTECTING THE ENVIRONMENT!



♻️ Your appliance contains many recoverable or recyclable materials.

♻️ Leave it at a collection point for processing.

1. DESCRIPCIÓN

- A. Botón de encendido/apagado
- B. Botón de ajuste de temperatura
- C. Pantalla de temperatura
- D. Placas de planchado
- E. Placa flotante
- F. Peine extraíble
- G. Salida de vapor
- H. Depósito de agua extraíble
- I. Cable de alimentación
- J. Botella para llenar el depósito de agua
- K. Cubiertas protectoras
- L. Peines adicionales

2. DISPOSITIVO DE SEGURIDAD

- El aparato alcanza altas temperaturas cuando está en funcionamiento.
- Para mayor protección, se recomienda la instalación de un dispositivo de corriente residual (rCD) con una corriente de funcionamiento residual nominal que no exceda de 30 mA en el circuito eléctrico que alimenta el baño. Pida consejo al instalador.



ADVERTENCIA: no utilizar este aparato cerca de bañeras, duchas, lavabos u otros recipientes con agua.

- Cuando el aparato se usa en un cuarto de baño, desenchúfelo después de usarlo ya que la proximidad del agua presenta un peligro, incluso cuando el aparato está apagado.
- Peligro de quemaduras. Mantenga el aparato fuera del alcance de los niños, especialmente durante su uso y mientras se está enfriando.
- Cuando el aparato está enchufado a la toma de corriente, no lo deje nunca desatendido.
- Coloque siempre el aparato con el soporte, si lo tuviera, sobre una superficie resistente al calor, estable y plana.
- Este dispositivo no está diseñado para ser utilizado por personas (incluidos niños) con discapacidades físicas, mentales o sensoriales, o personas sin experiencia previa o conocimiento de este dispositivo, a menos que hayan sido supervisados e informados previamente por una persona responsable de su seguridad. Se recomienda que los niños sean supervisados para asegurarse de que no juegan con el aparato.
- Este aparato puede ser utilizado por niños a partir de los 8 años y por personas con discapacidades físicas, sensoriales o mentales, o que carezcan de experiencia y conocimientos, con la condición de que hayan recibido supervisión o instrucciones sobre el uso seguro del aparato y que comprendan los peligros involucrados. Los niños no deben jugar con el aparato.
- Los niños no deben realizar tareas de limpieza y cuidados del aparato sin supervisión. Se recomienda supervisar a los niños para asegurarse de que no juegan con el aparato.
- Si el cable estuviera dañado, deberá ser sustituido por el fabricante, su servicio postventa o personal con cualificaciones similares para evitar peligros.
- Evite el contacto con la piel.
- Asegúrese de que el cable de alimentación no entra nunca en contacto con las partes calientes del aparato.
- Use siempre el aparato sobre una superficie resistente al calor.
- No use el aparato, y póngase en contacto con un centro de servicio autorizado, si ha caído al suelo o no funciona correctamente.
- En caso de observarse fugas de agua (el agua fluye a lo largo de la abrazadera o por debajo del depósito) o de producirse un funcionamiento anómalo, desconecte el aparato, no lo use de nuevo y póngase en contacto con un servicio técnico autorizado.
- Desenchufe el aparato para limpiarlo y tan pronto como haya terminado de utilizarlo.
- No lo sumerja en agua ni lo ponga bajo el grifo, ni siquiera para limpiarlo.
- No pise el cable del vapor.
- Modelo LP74 fabricado por GroupeSEB – 38780 PontEveque – Francia
- Este aparato está diseñado para usos comerciales.
- El nivel de presión acústica A ponderado es inferior a 70 dB(A).

La potencia nominal se basa en el uso típico, variando entre 10 placas abiertas y 10 placas cerradas.

3. PRECAUCIONES DE USO

¿Qué tipo de agua utilizo?

El aparato está hecho para utilizarse con agua libre de cal. Use un agua desmineralizada disponible comercialmente.

El incumplimiento de esta recomendación dará como resultado un peor rendimiento de su dispositivo. La garantía no cubre la calcificación de su producto. Nunca use agua que contenga aditivos (almidón, perfume, sustancias aromáticas, suavizantes, etc.), ni agua de los sistemas de calefacción/refrigeración o condensación (como, por ejemplo, agua de secadores de ropa, agua de frigoríficos, agua de aparatos de aire acondicionado, agua de lluvia).

SteamPod funciona aunque el depósito de agua esté vacío. Sin embargo, para obtener resultados óptimos, utilice SteamPod con agua descalcificada.



Llenar la botella con agua desmineralizada Disponible en comercios.

¿Qué temperatura uso según aplicaciones?

3 niveles de temperatura: 180°C – 200°C – 210°C.

Ajuste la temperatura a su tipo de cabello.

La temperatura de 210° puede utilizarse para los siguientes tipos de cabello: natural/grueso/fuerte, sin teñir/sin mechas.

¿Cómo lleno el depósito?

Retire el depósito presionando los dos botones ubicados en su parte inferior y levántelo. Una vez fuera, levante la pestaña y llene el depósito hasta el nivel máximo utilizando la botella de agua desmineralizada.

¿Cómo vuelvo a colocar el depósito?

Coloque la parte delantera del depósito en su lugar y presiónelo por detrás hasta que se enganche en su lugar.


¿Qué tipo de peine utilizo?

Selecciona el peine que se adapte mejor a tu tipo de pelo.

- Peine fino: tipo de pelo de I a IV en la escala L'Oréal® (de liso a ondulado);
 - Peine intermedio: tipo de pelo V en la escala L'Oréal® (rizado);
 - Peine grueso: tipos de pelo VI y VII en la escala L'Oréal® (de muy rizado a afro).
- Para algunos estilos (ondas, pelo rizado...) hay que quitar el peine. No toques el peine hasta que el dispositivo se haya enfriado.

*correspondencia de la escala L'Oréal de Walker:

- Peine fino: tipo 1A a 2C;
- Peine intermedio: tipo 3A a 3C;
- Peine grueso: tipo 4A a 4C.



¿Cuándo debo utilizar las cubiertas protectoras?

Coloca las cubiertas protectoras en el aparato al alisar. Quita las cubiertas protectoras al rizar. NO toques las cubiertas protectoras hasta que el aparato esté frío

4. GARANTÍA INTERNACIONAL



: www.rowenta.com

Este producto es susceptible de reparación por ROWENTA durante y después del periodo de garantía. Los accesorios, consumibles y componentes reemplazables por el usuario final, caso de estar disponibles localmente, pueden ser adquiridos tal y como se describe en la página web de ROWENTA.

La Garantía

Este es un producto garantizado por ROWENTA contra defectos de fabricación o en los materiales por 2 (dos) años para uso por el público en general y 1 (un) año para uso profesional (de acuerdo a la ley en vigor).

La garantía internacional que ROWENTA emite como fabricante es una ventaja adicional que no afecta a los derechos legales del consumidor.

La garantía internacional del fabricante cubre todos los costes de restitución del producto defectuoso, de forma que se ajuste a sus especificaciones originales, ya sea mediante su reparación o la sustitución de los componentes defectuosos y la mano de obra necesaria. A criterio de ROWENTA podrá sustituir el producto defectuoso, en lugar de repararlo. La reparación o sustitución del producto es la única obligación de ROWENTA y la única y exclusiva solución facilitada al cliente en virtud de la presente garantía.

Condiciones y exclusiones

La garantía internacional ROWENTA únicamente será de aplicación durante 1 año y en los países relacionados en la Lista de Países adjunta, y será válida solamente cuando vaya acompañada de una prueba de compra. Se puede llevar el producto en persona directamente a un Servicio Post-venta autorizado, o embalarlo adecuadamente y enviarlo, por correo certificado (o envío postal equivalente), a un Servicio Post-venta autorizado de ROWENTA. La dirección completa de los Servicios Post-venta autorizados en cada país puede obtenerse en la página web de ROWENTA (www.rowenta.com) o llamando al número de teléfono del país en cuestión indicado en la Lista de Países, en el que le proporcionarán la dirección de correo.

ROWENTA no estará obligada a reparar o sustituir productos que no vayan acompañados de una prueba de compra válida.

Esta garantía no cubrirá los daños que puedan producirse como resultado de usos incorrectos, negligencia, inobservancia de las instrucciones de ROWENTA, conexión a corrientes o voltajes distintos de los impresos en el producto, o una modificación o reparación no autorizada del producto. Tampoco cubre el uso y desgaste habitual, el mantenimiento o sustitución de consumibles, ni lo siguiente:

- la utilización de un tipo de agua o cualquier otro producto inadecuado;
- la calcificación (las descalcificaciones deberán realizarse con arreglo a las instrucciones de uso);
- el acceso de agua, polvo o insectos dentro del producto;
- daños mecánicos, sobrecarga;
- daños o malos resultados debidos a un voltaje o frecuencia equivocados;
- accidentes, incluidos incendios, inundaciones, rayos, etc.;
- uso profesional o comercial;
- daños en los materiales de vidrio o porcelana del producto;
- manchas debidas a productos de tinte de pelo

Esta garantía no se aplica a productos que hayan sido manipulados, ni en el caso de daños ocasionados por un uso o mantenimiento indebidos, un embalaje inadecuado por parte del consumidor o por una manipulación incorrecta del transportista.

La garantía internacional Rowenta se aplica únicamente a los productos utilizados en cualquiera de los países listados donde este producto específico se vende.

Derechos legales de los consumidores

La garantía internacional ROWENTA no afecta a los derechos legales de los consumidores ni a derechos que no puedan ser excluidos o restringidos, ni a los derechos que el consumidor tenga frente al comerciante minorista que le vendió el producto. Esta garantía proporciona al consumidor derechos legales específicos, y el consumidor también podrá tener otros derechos legales que variarán de una región a otra o de un país a otro. El consumidor ejercerá esos derechos a su criterio

5. RESOLUCIÓN DE PROBLEMAS

EL CABELLO NO ESTÁ BIEN ALISADO:

- ¿Ha utilizado el aparato en la dirección correcta? (las salidas de vapor y el peine apuntando hacia las puntas del pelo)
- ¿Ha pasado el aparato despacio por la mecha de pelo?
- ¿Ha usado cosméticos Steampod?
- ¿Ha secado el pelo completamente antes de utilizar el aparato?
- ¿Ha seleccionado la temperatura correcta?
- ¿Produce vapor el aparato? no
 - ¿Ha llenado el depósito correctamente? Llene y Cierre la abrazadera hasta que salga vapor.
 - ¿Ha presionado el depósito correctamente en su lugar hasta escuchar un sonido de clic?
- ¿Ha alcanzado el aparato su temperatura? Espere hasta que los dígitos de la temperatura seleccionada dejen de parpadear.

NO SE VE VAPOR:

- En un ambiente muy húmedo, es posible que no se vea el vapor, pero aun así será efectivo.

EL APARATO NO SE CALIENTA:

- ¿Has comprobado que el aparato no está en modo de ahorro energético?

TODAS LAS LUCES PARPADEAN:

- Si todas las luces de temperatura parpadean al mismo tiempo, lleve su aparato a un centro de servicio autorizado.

LA PLACA SUPERIOR NO ESTÁ FIJADA

- Esto es normal, el aparato está equipado con una placa móvil para planchar de modo más eficaz.

SALE AGUA POR LAS SALIDAS DE VAPOR DEL APARATO

- Lleve el aparato a un centro de servicio autorizado.

SU APARATO GOTEA:

- Desenchúfelo de inmediato y llévelo a un centro de servicio autorizado.

EL VAPOR DEL STEAMPOD SE DETIENE DE VEZ EN CUANDO

- Esto es normal, el aparato ha sido diseñado para regular el vapor con un flujo controlado.

- Das Gerät darf von Kindern ab 8 Jahren und Personen, deren körperliche oder geistige Unversehrtheit oder deren Wahrnehmungsfähigkeit eingeschränkt ist, oder Personen mit mangelnden Kenntnissen und Erfahrungen benutzt werden, sofern sie beaufsichtigt werden oder eine Einweisung in den sicheren Gebrauch des Geräts erhalten haben und die damit verbundenen Risiken verstehen. Kinder dürfen nicht mit dem Gerät spielen.

Kinder sollten das Gerät nicht ohne Aufsicht reinigen oder pflegen. Es wird empfohlen, dass Kinder beaufsichtigt werden, um sicherzustellen, dass sie nicht mit dem Gerät spielen.

- Wenn das Netzkabel beschädigt ist, muss es vom Hersteller, seinem Kundendienst oder einer ähnlich qualifizierten Person ausgetauscht werden, um Gefahren zu vermeiden.
- Vermeiden Sie den Kontakt mit der Haut.
- Achten Sie darauf, dass das Netzkabel niemals mit den heißen Teilen des Gerätes in Berührung kommt.
- Stellen Sie das Gerät immer auf eine hitzebeständige Oberfläche.
- Verwenden Sie Ihr Gerät nicht und wenden Sie sich an ein autorisiertes Kundendienstzentrum, wenn es heruntergefallen ist oder nicht ordnungsgemäß funktioniert.
- Im Falle eines Wasserlecks (das Wasser fließt entlang der Klemme oder unter dem Tank) oder einer Betriebsstörung trennen Sie das Gerät von der Stromversorgung, verwenden Sie es nicht wieder und wenden Sie sich an ein autorisiertes Kundendienstzentrum.
- Ziehen Sie während der Reinigung und nach der Benutzung des Geräts den Netzstecker.
- Tauchen Sie es nicht in Wasser ein und halten Sie es nicht unter laufendes Wasser, auch nicht zur Reinigung.
- Treten Sie nicht auf den Dampfschlauch.
- Model LP74 hergestellt von Groupe SEB – 38780 PontEveque – Frankreich
- Dieses Gerät ist auch für den Einsatz im gewerblichen Bereich konzipiert.
- Der A-bewertete Schalleistungspegel liegt unter 70 dB(A).

Die Nennleistung basiert auf einer typischen Verwendung von 10 Sekunden bei offenen Platten und 10 Sekunden bei geschlossenen Platten

3. VORSICHTSMASSNAHMEN FÜR DEN GEBRAUCH

Welches Wasser darf ich benutzen?

Das Gerät wird mit kalkfreiem Wasser betrieben. Verwenden Sie handelsübliches entmineralisiertes Wasser.

Die Nichteinhaltung dieser Empfehlung führt zu einer schlechteren Leistung Ihres Gerätes. Die Verkalkung Ihres Produkts wird nicht von der Garantie abgedeckt. Verwenden Sie niemals Wasser mit Zusatzstoffen (wie z. B. Stärke, Parfüm, Aromastoffe, Weichspüler usw.), Wasser aus Heizungs-/Kühlsystemen oder Kondenswasser (z. B. Wasser aus Wäschetrocknern, Kühlschränken, Klimaanlage oder Regenwasser).

Der SteamPod funktioniert auch dann, wenn der Wasserbehälter leer ist. Für optimale Ergebnisse verwenden Sie den SteamPod jedoch mit demineralisiertem Wasser.



Mit handelsüblichem entmineralisiertem Wasser zu befüllende Flasche

Welche Temperatur soll ich verwenden?

3 Temperaturstufen: 180 °C – 200 °C – 210 °C.

Passen Sie die Temperatur an Ihren Haartyp an.

Die Temperatur von 210 °C kann bei folgenden Haartypen angewendet werden: natürlich/dick/stark, nicht gefärbt/nicht aufgehellt.

Wie befülle ich den Tank?

Entfernen Sie ihn durch Drücken der beiden Tasten am Boden des Tanks, dann heben Sie ihn ab. Nach dem Entfernen öffnen Sie den Deckel und füllen Sie den Tank bis zum maximalen Füllstand mit dem entmineralisierten Wasser in Ihrer Flasche.


Wie bringe ich den Tank wieder an?

Setzen Sie die Vorderseite des Tanks ein und drücken Sie dann auf die Rückseite, bis er einrastet.

Welche Art von Kamm sollte ich verwenden?

Wählen Sie den Kamm aus, der am besten zu Ihrem Haartyp passt:

- Feiner Kamm: Für Haartypen I bis IV auf der L'Oréal-Skala* (glattes bis welliges Haar);
 - Normaler Kamm: Für Haartyp V auf der L'Oréal-Skala* (lockiges Haar);
 - Grober Kamm: Für Haartypen VI und VII auf der L'Oréal-Skala* (sehr lockiges bis krauses Haar).
- Für einige Styles (S-Wellen, Kreppfrisuren usw.) muss der Kamm entfernt werden. Berühren Sie den Kamm ERST, dann das Gerät abgekühlt ist.
- *Entsprechung L'Oréal – Walker-Skala:
- Feiner Kamm: Typ 1A bis 2C;
 - Normaler Kamm: Typ 3A bis 3C;
 - Grober Kamm: Typ 4A bis 4C.



Wann verende ich die Schutzabdeckungen?

Stecken Sie die Schutzabdeckungen während des Glättens auf das Gerät. Lösen Sie die Schutzabdeckungen beim Stylen von Locken. Berühren Sie die Abdeckungen NICHT, bevor das Gerät abgekühlt ist

6. ¡PARTICIPE EN LA PROTECCIÓN DEL MEDIOAMBIENTE!



➔ Su aparato contiene numerosos materiales recuperables o reciclables.

ⓘ Llévelo a un centro de recolección para que lo procesen.

DE

1. DESCRIPCIÓN

- A. Ein-/Aus-Taste
- B. Taste zur Temperatureinstellung
- C. Temperaturanzeige
- D. Glättplatte
- E. Bewegliche Platte
- F. Abnehmbare Kamm

- G. Dampfaustrittsöffnungen
- H. Abnehmbare Wassertank
- I. Netzkabel
- J. Flasche zum Befüllen des Wassertanks
- K. Schutzabdeckungen
- L. Zusätzliche Kämmе

2. SICHERHEITSHINWEISE

- Das Gerätezubehör wird während des Gebrauchs sehr heiß.
- Für einen zusätzlichen Schutz wird die Installation eines Fehlerstromschutzschalters (rCD) mit einem Nennfehlerbetriebsstrom von nicht mehr als 30 mA im Stromkreis des Badezimmers empfohlen.



WARNUNG: Benutzen Sie dieses Gerät nicht in der Nähe von Badewannen, Duschen, Waschbecken oder anderen Behältern mit Wasser.

- Wenn das Gerät in einem Badezimmer verwendet wird, ziehen Sie nach Gebrauch den Netzstecker, da die Nähe des Wassers gefährlich ist, auch wenn das Gerät ausgeschaltet ist.
- Verbrennungsgefahr. Halten Sie das Gerät außerhalb der Reichweite von Kleinkindern, insbesondere während des Gebrauchs und des Abkühlens.
- Wenn das Gerät an das Stromnetz angeschlossen ist, lassen Sie es niemals unbeaufsichtigt.
- Stellen Sie das Gerät immer mit dem Ständer, falls vorhanden, auf eine hitzebeständige, stabile ebene Fläche.
- Dieses Gerät ist nicht für die Verwendung durch Personen (einschließlich Kinder) mit eingeschränkten körperlichen, geistigen oder sensorischen Fähigkeiten oder Personen ohne vorherige Erfahrung und Kenntnis dieses Geräts bestimmt, es sei denn, sie wurden von einer für ihre Sicherheit verantwortlichen Person zuvor beaufsichtigt und angewiesen. Es wird empfohlen, dass Kinder beaufsichtigt werden, um sicherzustellen, dass sie nicht mit dem Gerät spielen.



Dieses Produkt wird von ROWENTA innerhalb und nach der Garantiezeit repariert. Ersatz- und Zubehörteile können wie auf der ROWENTA Homepage beschrieben erworben werden.

Garantie

ROWENTA gewährt für dieses Produkt auf Material- oder Herstellungsfehler 2 (zwei) Jahre Garantie für die Benutzung durch den Privatverbraucher und 1 (ein) Jahr für den gewerblichen Gebrauch (gemäß dem aktuellen Gesetz).

Die internationale ROWENTA Herstellergarantie ist ein zusätzlicher Vorteil, der die gesetzlichen Verbraucherrechte nicht beeinträchtigt.

Die internationale Herstellergarantie deckt alle Kosten ab, die zur Wiederherstellung der ursprünglichen Eigenschaften eines defekten Produktes dienen, durch Reparatur oder Austausch eines defekten Teiles und der dazu erforderlichen Arbeit. ROWENTA behält sich vor, ein Ersatzgerät zu liefern anstelle einer Reparatur des defekten Gerätes. ROWENTA's einzige ausschließliche Verpflichtung im Rahmen dieser Garantie beschränkt sich auf die Reparatur oder den Ersatz.

Bedingungen & Ausschluss

Die internationale ROWENTA Garantie findet nur Anwendung innerhalb der Garanzzeit in den Ländern, die in der beigefügten Länderliste aufgeführt sind und gilt nur bei Vorlage eines Kaufbeleges. Das defekte Gerät kann persönlich bei einer autorisierten ROWENTA Servicestelle abgegeben oder gut verpackt an eine autorisierte Servicestelle eingeschickt werden. Die Anschriften der autorisierten Servicestellen eines Landes finden Sie auf den ROWENTA Webseiten (www.rowenta.com) oder rufen Sie unter der entsprechenden Telefonnummer in der Länderliste an, um die Postanschrift zu erfragen. ROWENTA ist nicht verpflichtet, ein Produkt zu reparieren oder zu ersetzen, wenn diesem kein gültiger Kaufbeleg beiliegt.

Diese Garantie deckt nicht Schäden ab, die auftreten können als Folge von Missbrauch, Fahrlässigkeit, Nichtbeachtung der ROWENTA Bedienungsanleitungen, anderer Spannung oder Frequenz als auf dem Typenschild des Produktes angegeben, sowie einer Veränderung oder nicht autorisierten Reparatur des Produktes. Darüber hinaus erstreckt sie sich nicht auf normalen Verschleiß, fehlende Wartung oder ausgetauschte Ersatzteile und die folgenden Fälle:

- Verwendung von ungeeigneten Flüssigkeiten oder Zubehörteilen
- Verkalkung (jede Entkalkung muss gemäß der Bedienungsanleitung durchgeführt werden)
- Eindringen von Wasser, Staub oder Insekten in das Produkt
- Mechanische Schäden, Überbeanspruchung
- Schäden oder ungenügende Ergebnisse wegen falscher Spannung oder Frequenz
- Unglücksfälle wie Feuer, Wasser, Blitzschlag, etc.
- Professionelle oder gewerbliche Nutzung
- Bruch von Glas- oder Porzellanbestandteilen des Produktes
- Flecken durch Verwendung von Haarfärbeprodukten

Diese Garantie findet keine Anwendung auf Produkte, die verändert wurden oder auf Schäden, die durch unsachgemäße Benutzung oder Pflege, mangelhafte Verpackung oder falsche Handhabung des Transportdienstleisters aufgetreten sind.

Die internationale ROWENTA Garantie findet nur Anwendung auf Produkte, die in einem der aufgeführten Länder genutzt werden, in denen dieses Produkt verkauft wird.

Gesetzliche Rechte des Verbrauchers

Diese internationale ROWENTA Garantie beeinträchtigt weder die gesetzlichen Rechte des Verbrauchers, noch können diese ausgeschlossen oder eingeschränkt werden. Dies gilt auch für Rechte gegen den Händler, bei dem der Verbraucher das Produkt erworben hat. Diese Garantie gibt dem Verbraucher besondere Rechte. Zusätzlich hat der Verbraucher andere gesetzliche Rechte, die von Staat zu Staat oder von Land zu Land variieren.

Der Verbraucher kann diese Rechte nach eigenem Ermessen geltend machen.

5. BEHEBUNG VON STÖRUNGEN

DAS HAAR IST NICHT RICHTIG GEGLÄTTET:

- Haben Sie das Gerät richtig herum verwendet? (Dampfaustrittsöffnungen und Kamm zeigen zu den Haarspitzen)
- Sind Sie langsam genug vorgegangen und haben am Haarsatz angefangen?
- Haben Sie Steampod-Produkte verwendet?
- Haben Sie das Haar vorher komplett getrocknet?
- Haben Sie die richtige Temperatur gewählt?
- Produziert das Gerät Dampf? Nein
 - Haben Sie den Tank richtig befüllt? Befüllen Sie ihn und schließen Sie die Zange, bis Dampf austritt.
 - Haben Sie den Tank richtig eingedrückt, bis er hörbar eingerastet ist?
 - Hat das Gerät seine Temperatur erreicht? Warten Sie, bis die gewählte Temperaturanzeige nicht mehr blinkt.

DAMPF NICHT SICHTBAR:

- In einer sehr feuchten Umgebung ist der Dampf möglicherweise nicht sichtbar, aber dennoch wirksam.

DAS GERÄT ERWÄRMT SICH NICHT:

- Haben Sie überprüft, ob sich das Gerät im Stromsparmodus befindet?

ALLE LAMPEN BLINKEN:

- Wenn alle Temperaturleuchten gleichzeitig blinken: Bringen Sie Ihr Gerät zu einem zugelassenen Kundendienstzentrum.

DIE OBERE PLATTE BEWEGT SICH

- Dies ist normal, da das Gerät über eine beweglichen Platte verfügt, um eine noch wirkungsvollere Glättung zu erzielen.

BEI IHREM GERÄT LÄUFT WASSER AUS DEN DAMPFÜSDEN

- Bringen Sie Ihr Gerät zu einer zugelassenen Servicestelle.

IHR GERÄT IST UNDICHT:

- Ziehen Sie sofort den Netzstecker. Bringen Sie Ihr Gerät zu einer zugelassenen Servicestelle.

VON ZEIT ZU ZEIT TRITTS KEIN DAMPF AUS DEM STEAMPOD AUS

- Das ist völlig normal, denn das Gerät wurde so entwickelt, dass ein kontrollierter Dampfaustritt erfolgt.

6. LEISTEN SIE EINEN BEITRAG ZUM SCHUTZ DER UMWELT!



BEDEUTUNG DES SYMBOLS „DURCHGESTRICHENE MÜLLTONNE“

Das auf Elektro- und Elektronikgeräten regelmäßig abgebildete Symbol einer durchgestrichenen Mülltonne weist darauf hin, dass das jeweilige Gerät am Ende seiner Lebensdauer getrennt vom unsortierten Siedlungsabfall zu erfassen ist.

GETRENNTE ERFASSUNG VON ALTGERÄTEN

Elektro- und Elektronikgeräte, die zu Abfall geworden sind, werden als Altgeräte bezeichnet. Besitzer von Altgeräten haben diese einer vom unsortierten Siedlungsabfall getrennten Erfassung zuzuführen. Altgeräte gehören insbesondere nicht in den Hausmüll, sondern in spezielle Sammel- und Rückgabesysteme. Die getrennte Entsorgung eines Haushaltsgerätes vermeidet mögliche negative Auswirkungen auf die Umwelt und die menschliche Gesundheit, die durch eine nicht vorschriftsmäßige Entsorgung bedingt sind. Zudem ermöglicht wird die Wiederverwertung der Materialien, aus denen sich das Gerät zusammensetzt, was wiederum eine bedeutende Einsparung an Energie und Ressourcen mit sich bringt. Enthalten die Produkte Batterien und Akkus oder Lampen, die aus dem Altgerät zerstörungsfrei entnommen werden können, sind Sie als Endnutzer gesetzlich dazu verpflichtet, diese vor der Entsorgung zu entnehmen und getrennt als Batterie bzw. Lampe zu entsorgen.

MÖGLICHKEITEN DER RÜCKGABE VON ALTGERÄTEN

Besitzer von Altgeräten aus privaten Haushalten können diese bei den Sammelstellen der öffentlich-rechtlichen Entsorgungsträger oder bei den Herstellern oder Vertreibern im Sinne des ElektroG eingerichteten Rücknahmestellen unentgeltlich abgeben. Auskünfte zur nächsten Abfallsammelstelle erhalten Sie beim Hersteller oder Händler

Datenschutz

Wir weisen alle Endnutzer von Elektro- und Elektronikaltgeräten darauf hin, dass Sie für das Löschen personenbezogener Daten auf den zu entsorgenden Altgeräten selbst verantwortlich sind.

1. DESCRIZIONE

- | | |
|--|---|
| A. Pulsante di accensione/spengimento | G. Uscita del vapore |
| B. Pulsante di regolazione della temperatura | H. Serbatoio dell'acqua removibile |
| C. Display della temperatura | I. Cavo di alimentazione |
| D. Piastre liscianti | J. Flacone di riempimento del serbatoio |
| E. Piastra flottante | K. Coques de protection |
| F. Pettine removibile | L. Peignes additionnels |

2. AVVERTENZE DI SICUREZZA

- Gli accessori dell'apparecchio diventano molto caldi durante l'uso.
- Per una maggiore sicurezza, si raccomanda di installare nel circuito elettrico che alimenta la stanza da bagno un interruttore differenziale (RCD) con una corrente di intervento nominale non superiore a 30 mA. Contattare un tecnico per informazioni dettagliate.



AVVERTENZA! Non usare l'apparecchio in prossimità di vasche, docce, lavandini o altri contenitori d'acqua.

- Se l'apparecchio è utilizzato in stanze da bagno, scollegarlo dalla presa di corrente dopo l'uso perché la prossimità di acqua costituisce un pericolo anche quando l'apparecchio è spento.
- Rischio di ustione. Tenere l'apparecchio fuori dalla portata dei bambini piccoli, in particolare durante l'uso e il raffreddamento.
- Non lasciare l'apparecchio incustodito quando è collegato alla presa di corrente.
- Posizionare l'apparecchio, e il suo eventuale supporto, su una superficie piana, stabile e resistente al calore.
- Questo apparecchio non deve essere usato da persone (compresi i bambini) con ridotte capacità fisiche, sensoriali o mentali o prive di esperienza o conoscenza, a meno che non siano sorvegliate o siano state istruite sull'uso dell'apparecchio da una persona responsabile della loro sicurezza. Sorvegliare i bambini per accertarsi che non giochino con l'apparecchio.
- Questo apparecchio può essere usato da bambini di età superiore a 8 anni e da persone con ridotte capacità fisiche, sensoriali o mentali o prive di esperienza o conoscenza, solo se supervisionati o istruiti sull'uso sicuro dell'apparecchio e se comprendono i rischi correlati. I bambini non devono giocare con l'apparecchio.

Le operazioni di pulizia e manutenzione ordinaria non devono essere effettuate da bambini senza supervisione. Sorvegliare i bambini per accertarsi che non giochino con l'apparecchio.

- Per motivi di sicurezza, se il cavo di alimentazione è danneggiato deve essere sostituito dal fabbricante, dal suo centro di assistenza o da un tecnico qualificato.
- Evitare il contatto con la pelle.
- Assicurarsi che il cavo di alimentazione non entri a contatto con le parti calde dell'apparecchio.
- Collocare l'apparecchio su una superficie resistente al calore.
- Se l'apparecchio non funziona normalmente o è caduto, non usarlo e contattare un centro di assistenza autorizzato.
- In caso di perdite d'acqua (lungo l'impugnatura o sotto il serbatoio) o malfunzionamenti, scollegare l'apparecchio dalla presa di corrente, non utilizzarlo e contattare un centro di assistenza autorizzato.
- Scollegare l'apparecchio durante le operazioni di pulizia e immediatamente dopo l'uso.
- Non immergerlo in acqua e non lavarlo sotto l'acqua corrente.
- Non camminare sul cavo.
- Il modello LP74 è fabbricato da Groupe SEB – 38780 PontEveque – Francia.
- Questo apparecchio è progettato per essere utilizzato anche in ambito commerciale.
- Il livello di pressione sonora ponderato A è inferiore a 70 dB(A).

La potenza nominale si basa su un tipico utilizzo ciclico di 10 secondi di piastre aperte e 10 secondi di piastre chiuse.

3. PRECAUZIONI L'USO

Che tipo di acqua usare?

L'apparecchio deve essere utilizzato con acqua priva di calcare; utilizzare acqua demineralizzata disponibile in commercio.

Il mancato rispetto di questa avvertenza comporta basse prestazioni dell'apparecchio. Le operazioni di decalcificazione dell'apparecchio non sono coperte dalla garanzia. Non usare acqua con additivi (amido, profumo, sostanze aromatiche, addolcenti, ecc.) o acqua di condensa (ad esempio acqua proveniente da asciugatrici, frigoriferi, condizionatori d'aria, pioggia).

SteamPod funziona anche quando il serbatoio dell'acqua è vuoto, ma per risultati ottimali, utilizzare SteamPod con acqua demineralizzata.



Flacone da riempire con acqua demineralizzata

Che temperatura usare?

3 livelli di temperatura: 180°C – 200°C – 210°C.

Utilizzare la temperatura indicata per il proprio tipo di capelli.

La temperatura di 210°C può essere utilizzata sui seguenti tipi di capelli: naturali/spessi/robusti, non colorati o schiariti.

Come riempire il serbatoio?

Rimuoverlo premendo i due pulsanti sulla parte inferiore del serbatoio, quindi sollevarlo. Dopo averlo rimosso, sollevare la linguetta e riempirlo fino al livello massimo utilizzando il flacone contenente acqua demineralizzata.

Come riposizionare il serbatoio?

Inserire la parte anteriore del serbatoio, quindi premere la parte posteriore per bloccarlo in posizione.

Che tipo di pettine devo utilizzare?

Scegliere il pettine più adatto al tipo di capelli:


- pettine a denti fini: per capelli di tipo I-IV sulla scala l'Oréal* (da lisci a mossi);
- pettine intermedio: per capelli di tipo V sulla scala l'Oréal* (capelli ricci);
- pettine a denti larghi: per capelli di tipo VI e VII sulla scala l'Oréal* (da molto ricci a crespi).

Per alcuni look (S-Wave, frisé...) è necessario rimuovere il pettine.

NON toccare il pettine prima che il dispositivo si sia raffreddato.

*Corrispondenza tra scala l'Oréal e Walker:

- pettine a denti fini: da 1A a 2C;
- pettine intermedio: da 3A a 3C;
- pettine a denti larghi: da 4A a 4C.



Quando devo utilizzare le coperture protettive?

Applica le coperture protettive sull'apparecchio quando utilizzi la piastra per capelli. Rimuovi le coperture protettive per l'arricciatura. NON toccare le coperture finché l'apparecchio non si raffredda.

4. GARANZIA INTERNAZIONALE



www.rowenta.com

Questo prodotto è riparabile da ROWENTA, durante e dopo il periodo di garanzia. Accessori, materiali di consumo ed altre parti possono essere sostituite direttamente dall'utente, oppure essere acquistate, se sono disponibili a livello locale, come descritto sul sito web www.rowenta.com.

La Garanzia

Questo prodotto è garantito da ROWENTA contro difetti di fabbricazione o dei materiali per 2 anni per il pubblico e 1 anno per l'uso professionale (ai sensi delle normative vigenti).

La garanzia del produttore KRUPS, è un ulteriore vantaggio che non pregiudica i diritti del consumatore. La garanzia internazionale del produttore ROWENTA, copre tutti i costi di ripristino di un prodotto difettoso secondo le sue specifiche originali, per la riparazione, il lavoro, e l'eventuale sostituzione delle parti difettose.

E'facoltà di ROWENTA, proporre un prodotto sostitutivo invece di riparare il prodotto difettoso. L'unico obbligo da ROWENTA nella presente garanzia è limitata esclusivamente alla riparazione o sostituzione.

Termini ed Esclusioni

La Garanzia Internazionale, si applica solo durante il periodo definito per i paesi elencati nella lista allegata dei Paesi ed è valida solo su presentazione della prova di acquisto. Il prodotto può essere consegnato al rivenditore che è responsabile di ciò che vende oppure direttamente ad un servizio autorizzato (denominato CAT), oppure può essere inviato per posta raccomandata dopo essere stato imballato nel modo corretto. L'elenco completo dei riparatori autorizzati in ogni paese, con dati completi, è disponibile sul sito ROWENTA (www.rowenta.com), o chiamando il Servizio Consumatori specificato nella lista dei Paesi.

ROWENTA non ha l'obbligo di riparare o sostituire un prodotto che non sia accompagnato dalla prova di acquisto.

Questa garanzia non copre i danni derivanti da uso improprio quali: negligenza, mancata, osservanza delle istruzioni d'uso e manutenzione, per l'uso con una tensione irregolare di quanto specificato sulla targhetta segnaletica, o alterazione o riparazione non autorizzata del prodotto. Inoltre non comprende la normale usura o manutenzione o sostituzione di parti di consumo, o nei seguenti casi:

- utilizzo d'acqua non adattata
- Scala (scaling tutto deve essere fatto secondo le istruzioni riportate nel manuale)
- Entrata d'acqua, polvere e insetti presenti nel prodotto
- Danni causati da urti o sovraccarichi
- Tutti gli incidenti dovuti a incendi, inondazioni, fulmini, ecc ...
- Professional o un luogo di lavoro

Questa garanzia non si applica ai prodotti con danni derivanti dall'uso improprio o esente da manutenzione, per problemi di confezionamento e di trasporto per la spedizione del prodotto dal suo proprietario.

La garanzia internazionale copre solo i prodotti ROWENTA acquistati nei paesi elencati, e per uso domestico anche nei paesi elencati nella lista di paesi. Quando viene utilizzato in un paese diverso dal paese di acquisto:

- a) La durata della garanzia ROWENTA Internazionale è quella del paese in cui si utilizza il prodotto, anche quando il prodotto è stato acquistato in un paese elencato con una durata di garanzia diversa.
- b) Garanzia di Internazionale ROWENTA si applica solo se il prodotto è adatto a tutte le norme e gli standard locali, come la tensione, frequenza elettrica, il tipo di presa elettrica, o qualsiasi altra specifica locale.
- c) Il trattamento della riparazione potrebbe richiedere più tempo se il prodotto non è commercializzato nel paese in cui deve essere effettuata la riparazione.
- d) Se il prodotto non può essere riparato nel paese di residenza, la garanzia internazionale ROWENTA è limitata alla sostituzione con un prodotto equivalente o un prodotto alternativo di pari valore, se possibile.

Diritti dei Consumatore

Questa garanzia internazionale ROWENTA, non pregiudica i diritti legali di cui godono tutti i consumatori a livello locale, che non può essere esclusa o limitata, o dei diritti legali ad un distributore dal quale è stato acquistato il prodotto. Questa garanzia dà specifici diritti legali, e il consumatore può anche beneficiare di diritti speciali a seconda del Paese di Stato, o provincia. Il consumatore può avvalersi di tali diritti per il solo fatto della sua discrezione.

5. RISOLUZIONE DEI PROBLEMI

L'APPARECCHIO NON RENDE I CAPELLI PERFETTAMENTE LISCI

- L'apparecchio è stato orientato correttamente? (Uscite del vapore e pettine verso le punte dei capelli)
- L'apparecchio è stato passato lentamente sulla ciocca?
- Sono stati utilizzati i cosmetici Steampod?
- I capelli sono stati asciugati completamente prima della lisciatura?
- È stata selezionata la temperatura corretta?
- L'apparecchio emette vapore? No:
 - Il serbatoio è stato riempito correttamente? Riempirlo e chiudere le piastre finché non fuoriesce il vapore.
 - Il serbatoio dell'acqua è stato posizionato correttamente fino al clic?
 - L'apparecchio ha raggiunto la temperatura impostata? Attendere che la cifra corrispondente alla temperatura impostata smetta di lampeggiare.

VAPORE NON VISIBILE

- In ambienti molto umidi, il vapore potrebbe non essere visibile, ma è comunque efficace.

L'APPARECCHIO NON SI RISCALDA

- Verificare che l'apparecchio non sia in modalità di risparmio energetico.

TUTTE LE SPIE LAMPEGGIANO

- Se tutte le spie della temperatura lampeggiano simultaneamente, portare l'apparecchio presso un centro di assistenza autorizzato.

LA PIASTRA SUPERIORE NON È FISSA

- È normale; l'apparecchio è dotato di una piastra mobile per una lisciatura più efficace.

L'APPARECCHIO PERDE ACQUA DALLE USCITE DEL VAPORE

- Portare l'apparecchio presso un centro di assistenza autorizzato.

L'APPARECCHIO PRESENTA PERDITE

- Scollegarlo immediatamente dalla presa di corrente e portarlo presso un centro di assistenza autorizzato.

DI TANTO IN TANTO IL VAPORE SI ARRESTA

- È normale; l'apparecchio è progettato per regolare automaticamente il flusso di vapore.

6. PROTEZIONE AMBIENTALE



⇒ Questo apparecchio contiene materiali riutilizzabili o riciclabili.

① Smaltirlo presso un apposito centro di raccolta.

1. DESCRIÇÃO

- A. Botão de ligar/desligar
- B. Botão de ajuste da temperatura
- C. Visualização da temperatura
- D. Placas de alinhamento
- E. Placa flutuante
- F. Pente amovível

- G. Saida do vapor
- H. Depósito da água amovível
- I. Fio da alimentação
- J. Garrafa para encher o depósito da água
- K. Coques de protection
- L. Peignes additionnels

2. CONSELHO DE SEGURANÇA

- Os acessórios do aparelho ficam muito quentes durante a utilização.
- Para proteção adicional, a instalação de um dispositivo de corrente residual (DCR) com corrente de funcionamento residual não excedendo 30 mA é aconselhável no circuito elétrico que fornece a casa de banho. Aconselhe-se com o seu instalador.



AVISO: não utilizar este aparelho perto de banheiras, chuveiros, lavatórios ou outros recipientes contendo água.

- Quando o aparelho for usado na casa de banho, desligue-o depois da utilização uma vez que a proximidade da água apresenta um perigo mesmo que o aparelho esteja desligado.
- Perigo de queimaduras. Mantenha o aparelho fora do alcance de crianças pequenas, especialmente durante a utilização e arrefecimento.
- Quando o aparelho estiver ligado à alimentação, nunca o deixe sem supervisão.
- Coloque sempre o aparelho na base, se existir, numa superfície plana, estável e resistente ao calor.
- Este aparelho não foi criado para ser utilizado por pessoas (incluindo crianças) com capacidades físicas, sensoriais ou mentais reduzidas, ou falta de experiência ou conhecimentos, exceto se forem supervisionadas ou se lhes forem dadas instruções em relação à unidade por uma pessoa responsável pela sua segurança. As crianças devem ser supervisionadas para garantir que não brincam com o aparelho.
- Este aparelho pode ser usado por crianças com mais de 8 anos de idade e pessoas com capacidades físicas, sensoriais ou mentais reduzidas, ou falta de experiência e conhecimentos, se forem supervisionadas e ensinadas a utilizar o aparelho de um modo seguro, e compreenderem os perigos envolvidos. As crianças não podem brincar com o aparelho.
- As crianças não deverão limpar nem cuidar do aparelho sem supervisão. Recomendamos que as crianças sejam supervisionadas, para garantir que não brincam com o aparelho.
- Se o fio da alimentação ficar danificado, deverá ser substituído pelo fabricante, o serviço pós-venda ou uma pessoa igualmente qualificada, de modo a evitar quaisquer perigos.
- Evite o contacto com a pele.
- Certifique-se de que o fio da alimentação nunca entra em contacto com as partes quentes do aparelho.
- Coloque sempre o aparelho numa superfície resistente ao calor.
- Não use o seu aparelho e contacte um centro de reparação autorizado se o aparelho cair ou não funcionar normalmente.
- No caso de fugas de água (a água flui ao longo da braçadeira ou por baixo do depósito) ou uma falha no funcionamento, desligue o aparelho e não o volte a usar até ser visto por um centro de reparação autorizado.
- Retire a ficha da tomada durante as operações de limpeza e mal tenha terminado de o utilizar.
- Não coloque o aparelho dentro de água ou debaixo de água corrente, mesmo para o limpar.
- Não pise o fio do vapor.
- Modelo LP74 fabricado pelo Grupo SEB – 38780 Pont Eveque – France
- Este aparelho foi criado também para ser usado em áreas comerciais.
- O nível de pressão do som está abaixo dos 70 dB(a).

A potência nominal é baseada num ciclo de utilização de 10 segundos com as placas abertas e de 10 segundos com as placas fechadas.

3. PRECAUÇÕES DE UTILIZAÇÃO

Que tipo de água devo usar?

O aparelho é usado com água sem calcário. Use água desmineralizada disponível comercialmente. Não seguir esta recomendação dará origem a um desempenho mais fraco do seu aparelho. A eliminação do calcário do seu aparelho não está abrangida pela garantia. Nunca use água com aditivos (fécula, perfume, substâncias aromáticas, amaciador, etc.) nem água de sistemas de aquecimento/arrefecimento ou condensação (por exemplo, água de secadores de roupa, frigoríficos, ar condicionado, água da chuva...).

O SteamPod continua a funcionar quando o reservatório de água está vazio, mas, para obter os melhores resultados, utilize-o com água desmineralizada.



Garrafa a encher com água desmineralizada disponível comercialmente

Que temperatura uso para que serviço?

3 níveis de temperatura: 180 °C – 200 °C – 210 °C.

Ajuste a temperatura ao seu tipo de cabelo.

Pode usar a temperatura de 210 °C nos seguintes tipos de cabelo: Natural, espesso, forte, sem coloração, sem realce.

Como encho o depósito?

Retire-o, pressionando os dois botões no fundo do depósito e depois levante-o. Quando o depósito for retirado, levante a aba e encha o depósito ao máximo usando a sua garrafa de água desmineralizada.

Como volto a colocar o depósito?

Coloque a frente do depósito no lugar e pressione a parte traseira para encaixar no respetivo lugar.

Que tipo de pente devo utilizar?

Escolha o pente mais adequado ao seu tipo de cabelo:

- Pente de dentes finos: para cabelos do tipo I a IV na tabela da L'Oréal* (liso a ondulado);
- Pente intermédio: para cabelos do tipo V na tabela da L'Oréal* (cabelo encaracolado);
- Pente de dentes largos: para cabelos do tipo VI e VII na tabela da L'Oréal* (multo encaracolado a crespo).

Alguns penteados (ondas S, frisado...) requerem a remoção do pente.

NÃO toque no pente até que o aparelho tenha arrefecido.

*Correspondência da tabela da L'Oréal com a tabela de Walker:

- Pente de dentes finos: tipo 1A a 2C;
- Pente intermédio: tipo 3A a 3C;
- Pente de dentes largos: tipo 4A a 4C.



Quando devo utilizar as tampas de proteção?

Coloque as tampas de proteção no aparelho quando estiver a fazer alinhamentos. Remova as tampas de proteção quando estiver a modelar caracóis. NÃO toque nas tampas antes do aparelho arrefecer.

4. GARANTIA INTERNACIONAL



: www.rowenta.com

Este aparelho é reparável pela ROWENTA, durante e após o período de garantia. Acessórios, consumíveis e peças de substituição podem ser adquiridos directamente pelo consumidor final, caso estejam disponíveis localmente, tal como indicado no site da ROWENTA www.rowenta.com.

Garantia

Este aparelho é garantido pela ROWENTA contra qualquer defeito de fabrico ou de material durante 2 anos para o grande público e 1 ano para uso profissional (de acordo com a lei em vigor).

A Garantia Internacional dada pela ROWENTA enquanto fabricante, é um benefício adicional que não afecta os direitos legais do consumidor.

A garantia internacional do fabricante cobre todos os custos inerentes à restituição do artigo defeituoso de forma a ficar em conformidade com as suas especificações de origem, mediante reparação ou substituição de qualquer peça defeituosa, e à mão-de-obra necessária. Sendo opção da ROWENTA proceder à troca dum aparelho defeituoso em vez da sua reparação. A única obrigação da ROWENTA limita-se à substituição ou reparação do aparelho.

Condições e exclusões

A garantia internacional ROWENTA apenas se aplica durante o período de 1 ano, e é válida apenas mediante apresentação duma prova de compra. O aparelho pode ser entregue directamente num Serviço de Assistência Técnica autorizado ou ser devidamente embalado e enviado por correio registado para um Serviço de Assistência Técnica autorizado. A lista completa dos Serviços de Assistência Técnica autorizados em cada país, encontra-se disponível no site da ROWENTA (www.rowenta.com) ou pode também ser obtida ligando para o número do Clube do Consumidor indicado na Lista de Países.

A ROWENTA não tem obrigação de proceder à reparação ou substituição dum aparelho caso não seja acompanhado por uma prova de compra válida.

Esta garantia não abrange danos que sejam resultantes de má utilização, negligência, não cumprimento das instruções ROWENTA, utilização com corrente ou voltagem diferente da indicada na placa sinalética do aparelho, modificação ou reparação não autorizada do aparelho. Também não cobre o desgaste natural do aparelho, nem manutenção ou substituição de consumíveis, nem:

- utilização de certos tipos de água ou produtos não adequados
- calcário (a descalcificação do aparelho deve ser feita de acordo com as instruções mencionadas no manual)
- entrada de água, pó ou insectos no interior do aparelho
- danos mecânicos, sobrecarga
- danos ou avarias devido à utilização duma voltagem não adequada
- acidentes incluindo fogo, inundação, raios, trovoadas ...
- utilização profissional ou comercial
- danos das partes de vidro ou porcelana do aparelho
- manchas devidas a produtos de coloração de cabelo

Esta garantia não se aplica a aparelhos que tenham sido modificados, nem a danos derivados duma utilização ou manutenção incorrecta, embalagem defeituosa ou danos durante o transporte.

A Garantia Internacional Rowenta aplica-se unicamente a produtos usados na lista de países anexa a onde exclusivamente este produto tenha sido vendido

Direitos dos Consumidores

A garantia internacional ROWENTA não afecta os direitos legais dos consumidores, e os seus direitos não podem ser excluídos nem limitados, nem o direito de reclamar junto da loja onde adquiriu o aparelho. Esta garantia confere aos consumidores direitos legais específicos, e o consumidor pode também ter outros direitos legais que podem variar consoante a região ou país. Fica ao critério do consumidor poder reivindicar estes direitos.

5. RESOLUÇÃO DE PROBLEMAS

O CABELO NÃO FICA DEVIDAMENTE ALISADO:

- Usou o aparelho corretamente? (saídas do vapor e pente a apontar para a extremidade do cabelo)
- Passou lentamente o suficiente pela madeixa de cabelo?
- Usou cosméticos no vapor?
- Secou previamente o seu cabelo por completo?
- Selecionou a temperatura correta?
- O aparelho está a produzir vapor?
 - Encheu corretamente o depósito? Encha-o e feche a braçadeira até que o vapor saia.
 - Pressionou o depósito corretamente até ouvir um clique?
 - O aparelho atingiu a temperatura? Espere até que a temperatura selecionada deixe de piscar.

O VAPOR NÃO É VISÍVEL:

- Num ambiente muito húmido, o vapor pode não ser visto, mas continua a ser eficaz.

O APARELHO NÃO ESTÁ A AQUECER:

- Certificou-se de que o aparelho não está no modo de poupança de energia?

TODAS AS LUZES ESTÃO A PISCAR:

- Se todas as luzes da temperatura estiverem a piscar em simultâneo, entregue o seu aparelho num centro de reparação aprovado.

A PLACA SUPERIOR NÃO ESTÁ FIXADA:

- Isto é normal. O aparelho vem equipado com uma placa móvel para um alisamento mais eficiente.

O SEU APARELHO LIBERTA ÁGUA ATRAVÉS DAS SAÍDAS DO VAPOR:

- Entregue o seu aparelho num centro de reparação autorizado.

O SEU APARELHO ESTÁ A VERTER:

- Retire imediatamente a ficha da tomada. Entregue o seu aparelho num centro de reparação autorizado.

O VAPOR PÁRA DE VEZ EM QUANDO:

- Isto é normal. O aparelho foi criado para regular o vapor com um fluxo controlado.

6. PARTICIPE NA PROTEÇÃO DO AMBIENTE!



- ➔ O seu aparelho contém muitos materiais que podem ser recuperados ou reciclados.
- ⓘ Entregue-o num ponto de recolha para processamento.

NL

1. BESCHRIJVING VAN DE ONDERDELEN

- A. On/off-knop
- B. Temperatuurregelaar
- C. Temperatuurregelaar
- D. Stijlplaten
- E. Zwevende plaat
- F. Verwijderbare kam

- G. Stoomuitlaat
- H. Afneembaar waterreservoir
- I. Snoer
- J. Fles voor vullen van waterreservoir
- K. Beschermkappen
- L. Extra kammen

2. VEILIGHEIDSADVIES

- De accessoires van het apparaat worden zeer heet tijdens het gebruik.
- Voor extra bescherming wordt aanbevolen om een aardlekschakelaar te installeren met een differentiaalstroom van maximaal 30 mA in het elektrische circuit van de badkamer. Vraag de installateur voor meer advies



WAARSCHUWING: gebruik dit apparaat niet in de buurt van badkuipen, douches, lavabo's of andere houders die water bevatten.

- Wanneer het apparaat in een badkamer wordt gebruikt, haal de stekker na het gebruik uit het stopcontact, aangezien de nabijheid van water gevaar oplevert zelfs wanneer het apparaat is uitgeschakeld.
- Gevaar voor brandwonden. Houd het apparaat uit de buurt van jonge kinderen, in het bijzonder tijdens het gebruik en afkoelen.
- Als de stekker in het stopcontact zit, laat het apparaat nooit zonder toezicht achter.
- Plaats het apparaat altijd met de staander, indien aanwezig, op een hittebestendig, stabiel en vlak oppervlak.
- Dit apparaat is niet bestemd voor gebruik door personen (waaronder kinderen) met beperkte fysieke, zintuiglijke of mentale mogelijkheden, of een gebrek aan ervaring en kennis hebben, tenzij ze onder toezicht staan van of instructies hebben gekregen over het gebruik van het apparaat door iemand die verantwoordelijk is voor hun veiligheid. Het wordt aanbevolen om toezicht over kinderen te houden zodat ze niet met het apparaat spelen.

- Dit apparaat kan worden gebruikt door kinderen vanaf 8 jaar en ouder of personen met beperkte fysieke, visuele of mentale mogelijkheden, of die een gebrek hebben aan ervaring en kennis, als ze onder toezicht staan of instructies hebben gekregen over het veilig gebruik van het apparaat en de gevaren die het gebruik van het apparaat met zich meebrengt begrijpen. Laat kinderen niet met het apparaat spelen.

- Kinderen mogen het apparaat zonder toezicht niet reinigen of onderhouden. Het wordt aanbevolen om toezicht over kinderen te houden zodat ze niet met het apparaat spelen.
- Als het snoer beschadigd is, moet het door de fabrikant, zijn reparateur of een gelijkwaardig vakbekwaam persoon worden vervangen om elk gevaar te vermijden.
- Vermijd contact met de huid.
- Zorg dat het snoer nooit in contact komt met de hete delen van het apparaat.
- Plaats het apparaat altijd op een hittebestendig oppervlak.
- Gebruik uw apparaat niet en neem contact op met een erkend servicecentrum als uw apparaat gevallen is of niet naar behoren werkt.
- Als er water lekt (water stroomt uit de klem of de onderkant van het reservoir) of een storing optreedt, haal de stekker uit het stopcontact, gebruik het apparaat niet langer en neem contact op met een erkend servicecentrum.
- Haal de stekker uit het stopcontact voordat u het apparaat schoonmaakt en onmiddellijk na gebruik.
- Dompel het apparaat niet in water of plaats het niet onder stromend water, zelfs niet om het te reinigen.
- Stap niet op de stoomkabel.
- Het model LP74 is vervaardigd door Groupe SEB – 38780 Pont Eveque – Frankrijk
- Dit apparaat is ontworpen om tevens in een commerciële omgeving te worden gebruikt.
- Het A-gewogen geluidsdrukniveau is lager dan 70 dB.

Het nominale vermogen is gebaseerd op een standaard gebruikscyclus van 10 s open platen en 10 s gesloten platen

3. VOORZORGSMAATREGELEN

Welk soort water gebruik ik?

Het apparaat is bestemd voor gebruik met kalkvrij water, gebruik gedemineraliseerd water dat in de winkel te verkrijgen is.

Het negeren van deze aanbeveling leidt tot lagere prestaties van uw apparaat. Schade door kalkophoping valt niet onder de garantie. Gebruik nooit water met additieven (stijfjel, parfum, aromatische stoffen, verzachtter, etc.), of water van verwarmings-/koelsystemen of condensatie (bijv. water van wasdrogers, water van koelkasten, water van airconditioners, regenwater).

De SteamPod werkt nog steeds wanneer het waterreservoir leeg is, maar gebruik voor optimale resultaten de SteamPod met gedemineraliseerd water.



Fles te vullen met in de winkel te verkrijgen gedemineraliseerd water

Welke temperatuur gebruik ik voor welke service?

3 temperatuurstanden: 180°C – 200°C – 210°C.

Stel de gepaste temperatuur in afhankelijk van uw haartype.

De temperatuur van 210° kan worden gebruikt op de volgende haartypes: natuurlijk/dik/sterk, niet gekleurd/niet gehighlight.

Hoe vul ik het reservoir?

Verwijder het reservoir door op de twee knoppen aan de onderkant te drukken en het vervolgens op te tillen. Wanneer verwijderd, breng het lipje omhoog en vul het reservoir tot aan het maximum niveau met gebruik van uw fles met gedemineraliseerd water.


Hoe breng ik het reservoir opnieuw aan?

Breng de voorkant van het reservoir op de juiste positie aan en druk dan op de achterkant om het vast te zetten.

Welke type kam gebruik ik?

Kies de kam die het beste bij uw haartype past:

- Kam met fijne tanden: Voor type I- tot IV-haar op de L'Oréal-schaal* (steil tot golvend);
 - Tussenkam: Voor type V-haar op de L'Oréal-schaal* (krullend haar);
 - Kam met brede tanden: Voor type VI- en VII-haar op de L'Oréal*-schaal (zeer krullend tot kroeshaar).
- Voor sommige looks (S-golven, gekrulde haarstijlen...) moet u de kam verwijderen. Raak de kam NIET aan totdat het apparaat is afgekoeld.
- Verhouding tussen *L'Oréal en Walker:
- Kam met fijne tanden: Type 1A tot 2C;
 - Tussenkam: Type 3A tot 3C;
 - Kam met brede tanden: Type 4A tot 4C.



Wanneer gebruik ik de beschermkappen?

Plaats de beschermkappen op het apparaat tijdens ontkrullen. Verwijder de beschermkappen tijdens krullen. Raak de beschermkappen niet aan voordat het apparaat is afgekoeld.

4. INTERNATIONALE GARANTIE



: www.rowenta.com

Dit product kan gerepareerd worden door ROWENTA, gedurende en na de garantieperiode. Accessoires en onderdelen die de consument zelf kan verwisselen, kunnen aangeschaft worden, indien lokaal beschikbaar, De beschrijving staat op een ROWENTA internet site.

De Garantie

Dit product wordt gegarandeerd door ROWENTA tegen iedere fabricagefout gedurende 2 jaar voor het algemeen publiek en 1 jaar voor een professioneel gebruik (overeenkomstig de huidige wetgeving). De internationale fabrieksgarantie van ROWENTA is een extra voordeel dat niets afdoet aan het Officiële Wettelijke Consumenten Recht. De internationale fabrieksgarantie dekt alle kosten die van toepassing zijn op het herstellen zodat het product weer voldoet aan de originele specificaties door reparatie of het vervangen van defecte onderdelen en de daarbij behorende arbeid. ROWENTA kan ervoor kiezen om een vervangend artikel te leveren in plaats van het defecte product te repareren. ROWENTA's enige verplichting is dat uw product gerepareerd of vervangen wordt.

Vooraarden & Uitsluitingen

De internationale ROWENTA garantie is alleen van toepassing binnen de garantietermijn en geldt alleen voor die landen die vermeld staan in bijgaande landenlijst en is alleen van toepassing op vertoon van de originele aankoopbon. Het product kan rechtstreeks aangeleverd worden bij het reparatiecentrum of dient goed verpakt getourneerd door een erkende verzenddienst (of een soortgelijke verzendwijze) aan een erkend ROWENTA reparatiecentrum.

Voor elk land staat het adres van het erkende reparatiecentrum vermeld op de ROWENTA website (www.rowenta.com) of bel naar het telefoonnummer zoals vermeld in de landenlijst om het juiste adres te vernemen.

ROWENTA kan niet verplicht worden gesteld om producten te repareren of te vervangen als het product niet voorzien is van de originele aankoopbon.

Deze garantie dekt geen schade die veroorzaakt is door verkeerd gebruik, onachtzaamheid, of het niet goed opvolgen van de ROWENTA gebruiksaanwijzing, het aansluiten op netstroom of voltage anders dan is aangegeven op het product. Of als er een verandering is aangebracht of een reparatie is uitgevoerd die niet toegestaan is. De garantie is ook niet van toepassing bij normale slijtage, het niet tijdig vervangen van noodzakelijke onderdelen en in de volgende gevallen:

- het gebruik van verkeerd soort water
- kalkaanslag (er dient tijdig ontkalkt te worden zoals aangegeven staat in de gebruiksaanwijzing);
- als er water, stof of insecten in het product is gekomen;
- mechanische schade of overbelasting;
- schade of een slecht resultaat ten gevolge van verkeerd voltage
- ongelukken inclusief brand, overstroming, blikseminslag etc
- professioneel of commercieel gebruik
- schade aan glazen of porseleinen onderdelen van het product
- vervanging van noodzakelijke onderdelen

Deze garantie is niet van toepassing op een product dat te zwaar belast is of bij schade die is veroorzaakt door oneigenlijk gebruik, verkeerde verpakking door de gebruiker of bij beschadiging door een transporteur.

De internationale ROWENTA garantie is alleen van toepassing voor producten die gebruikt zijn in de landen die in bijgaande lijst vermeld staan en waar het specifieke product wordt verkocht.

Wettelijke Consumenten rechten

Deze internationale ROWENTA garantie heeft geen invloed op de wettelijke consumentenrechten of die rechten die uitgesloten of beperkt kunnen worden, noch rechten ten opzichte van de winkelier die het product aan de consument verkocht heeft. Deze garantie geeft de consument specifieke wettelijke rechten en de consument kan ook andere wettelijke rechten hebben die per land kunnen verschillen. De consument kan dit recht aanwenden als hij dat preferereet.

5. PROBLEMEPLOSSING

HET HAAR IS NIET HELEMAAL STEIL:

- Hebt u uw apparaat in de juiste richting gebruikt? (Stoomuitlaten en kam richting de haarpunten)
- Bent u voldoende langzaam over de haarlok gegaan?
- Hebt u steampod-cosmetica gebruikt?
- Hebt u het haar van tevoren volledig gedroogd?
- Hebt u de juiste temperatuur gekozen?
- Geeft het apparaat stoom vrij? nee
 - Hebt u het reservoir juist gevuld? Vul het en sluit de klem totdat er stoom wordt vrijgegeven.
 - Hebt u het reservoir ingedrukt totdat u een klik hebt gehoord?
 - Heeft het apparaat de nodige temperatuur bereikt? Wacht totdat het cijfer van de gekozen temperatuur niet langer knippert.

ER IS GEEN STOOM TE ZIEN:

- In een zeer vochtige omgeving is het mogelijk dat de stoom niet te zien is, maar wel doeltreffend blijft.

HET APPARAAT WARMT NIET OP:

- Hebt u gecontroleerd of het apparaat zich niet in de energiebesparingsmodus bevindt?

ALLE LAMPJES KNIPPEN:

- Als alle temperatuurlampjes gelijktijdig knipperen, breng uw apparaat naar een erkend servicecentrum.

DE BOVENSTE PLAAT ZIT NIET VAST

- Dit is normaal, het apparaat is voorzien van een beweegbare plaat voor een beter steilresultaat.

ER STROOMT WATER UIT DE STOOMUITLATEN

- Breng uw apparaat naar een erkend servicecentrum.

UW APPARAAT LEKT:

- Haal de stekker onmiddellijk uit het stopcontact. Breng uw apparaat naar een erkend servicecentrum.

DE STOOM VAN DE STEAMPOD STOPT NU EN DAN

- Dit is normaal, het apparaat is ontworpen om de stoom met een gecontroleerd debiet te regelen.

6. BESCHERM HET MILIEU!



➔ Uw apparaat bevat talrijke materialen die hergebruikt of gerecycled kunnen worden.

① Breng het naar een inzamelpunt voor verdere verwerking.

1. PERIGRAΦH

- A. Koumpiti On/off
- B. Για συμπληρωματική προστασία, συνιστάται να εγκαθίσταται διάταξη διαφορικού ρεύματος (RCd)
- C. Ένδειξη θερμοκρασίας
- D. Πλάκες ισώματος
- E. Κινητή πλάκα
- F. Αφαιρούμενη χτένα

- G. Εξοδός ατμού
- H. Αποστρώμενο δοχείο νερού
- I. Ηλεκτρικό καλώδιο
- J. Φιάλη για γέμισμα δοχείου νερού
- K. Προστατευτικά καλύμματα
- L. Επιπλέον χτένες

2. ΟΔΗΓΙΕΣ ΑΣΦΑΛΕΙΑΣ

- Τα εξαρτήματα της συσκευής είναι καυτά κατά τη χρήση.
- Για συμπληρωματική προστασία, συνιστάται να εγκαθίσταται διάταξη διαφορικού ρεύματος (RCd) με ονομαστικό ρεύμα διαρροής έως 30mA στο ηλεκτρικό κύκλωμα του μπάνιου. Απευθυνθείτε σε ηλεκτρολόγο.



ΠΡΟΣΟΧΗ: Μη χρησιμοποιείτε αυτή τη συσκευή κοντά σε μπανιέρες, ντουζιέρες, νιπτήρες ή άλλους περιέκτες με νερό.

- Εάν η συσκευή χρησιμοποιείται μέσα στο μπάνιου, αποσυνδέστε την από την πρίζα μετά τη χρήση, διότι είναι επικίνδυνο να βρίσκεται κοντά σε νερό, ακόμα και όταν είναι βριστική.
- Κίνδυνος εγκαύματος. Κρατήστε τη συσκευή μακριά από μικρά παιδιά, ιδιαίτερα όταν βρίσκεται σε λειτουργία, και μέχρι να κρυώσει.
- Μην αφήνετε ποτέ τη συσκευή χωρίς επίβλεψη όταν είναι συνδεδεμένη στην πρίζα.
- Τοποθετείτε πάντα τη συσκευή μαζί με τη βάση της, εάν υπάρχει, σε σταθερή, επίπεδη επιφάνεια ανθεκτική στη θερμότητα.
- Αυτή η συσκευή δεν έχει σχεδιαστεί για να χρησιμοποιείται από άτομα (περιλαμβανομένων των παιδιών) με περιορισμένες σωματικές, διανοητικές ή αισθητηριακές ικανότητες, ούτε από άτομα που δεν έχουν την αναγκαία εμπειρία ή τις απαραίτητες γνώσεις, εκτός εάν επιβλέπονται ή έχουν λάβει οδηγίες για τη χρήση της συσκευής από άτομο υπεύθυνο για την ασφάλειά τους. Τα παιδιά πρέπει να επιβλέπονται, ώστε να εξασφαλίζεται ότι δεν παίζουν με τη συσκευή.
- Αυτή η συσκευή μπορεί να χρησιμοποιηθεί από παιδιά ηλικίας 8 ετών και άνω και από άτομα με περιορισμένες σωματικές, αισθητηριακές ή διανοητικές ικανότητες, καθώς και από άτομα που δεν έχουν εμπειρία ή γνώσεις, εφόσον επιβλέπονται ή έχουν λάβει οδηγίες για την ασφαλή χρήση της συσκευής και κατανοούν τους εμπλεκόμενους κινδύνους. Τα παιδιά δεν επιτρέπεται να παίζουν με τη συσκευή.

Τα παιδιά δεν πρέπει να καθαρίζουν ή να πραγματοποιούν εργασίες συντήρησης της συσκευής χωρίς επίβλεψη. Τα παιδιά πρέπει να επιβλέπονται, ώστε να εξασφαλίζεται ότι δεν παίζουν με τη συσκευή.

- Αν υποστεί ζημιά το ηλεκτρικό καλώδιο, θα πρέπει να αντικατασταθεί από τον κατασκευαστή, από εξουσιοδοτημένο κατάστημα σέρβις του κατασκευαστή, ή από άτομο με παρόμοια εξουσιοδότηση, ώστε να είναι ασφαλές.
- Αποφύγετε την επαφή με το δέρμα.
- Το ηλεκτρικό καλώδιο δεν πρέπει ποτέ να έρχεται σε επαφή με τα καυτά μέρη της συσκευής.
- Η συσκευή πρέπει πάντα να τοποθετείται σε επιφάνεια ανθεκτική στη θερμότητα.
- Μη χρησιμοποιήσετε τη συσκευή και απευθυνθείτε σε εξουσιοδοτημένο κατάστημα σέρβις, αν έχει πέσει κάτω ή αν δεν λειτουργεί κανονικά.
- Αν υπάρχει διαρροή νερού (τρέχει νερό στο ψαλίδι ή κάτω από το δοχείο), ή παρουσιαστεί σφάλμα κατά τη λειτουργία, αποσυνδέστε τη συσκευή από την πρίζα, μην τη χρησιμοποιήσετε άλλο και απευθυνθείτε σε εξουσιοδοτημένο κέντρο σέρβις.
- Βγάψτε τη συσκευή από την πρίζα όταν την καθαρίζετε και αμέσως μετά τη χρήση.
- Μην τοποθετείτε τη συσκευή μέσα σε νερό ή κάτω από τρεχούμενο νερό, ούτε για να την καθαρίσετε.
- Μην πατάτε πάνω στο καλώδιο ατμού.
- Μοντέλο LP74, κατασκευαστής Groupe SEB- 38780 PontEveque- France
- Αυτή η συσκευή έχει σχεδιαστεί και για χρήση σε επαγγελματικούς χώρους.
- Η Α-σταθμισμένη ηχητική πίεση είναι κάτω από 70 dB(A).

Η ονομαστική ισχύς βασίζεται στην τυπική χρήση, με εναλλαγή 10 δευτ. με τις πλάκες ανοικτές και 10 δευτ. με τις πλάκες κλειστές.

3. ΠΡΟΦΥΛΑΞΕΙΣ ΚΑΤΑ ΤΗ ΧΡΗΣΗ

Τι νερό να χρησιμοποιήσω;

Η συσκευή χρησιμοποιείται με αφαλατωμένο νερό. Χρησιμοποιήστε αποιονισμένο νερό του εμπορίου. Αν δεν τηρηθεί αυτή η οδηγία, η συσκευή θα έχει μειωμένη απόδοση. Η συσσώρευση αλάτων στη συσκευή δεν καλύπτεται από την εγγύηση. Μην χρησιμοποιείτε ποτέ νερό με πρόσθετα (άμυλο κολλαρίσματος, άρωμα, αρωματικές ουσίες, μαλακτικά κ.λπ.), ούτε νερό από συστήματα θέρμανσης/ψύξης ή αφυγραντήρες (π.χ., νερό από στεγνωτήριο ρούχων, νερό ψυγείου, νερό κλιματιστικού, βρόχινο νερό).

Το SteamPod είναι ακολουθεί να λειτουργεί ακόμη και όταν το δοχείο νερού είναι άδειο ωστόσο, για βέλτιστα αποτελέσματα, χρησιμοποιήστε το SteamPod με αποιονισμένο νερό.



Φιάλη που θα γεμίσετε με αποιονισμένο νερό του εμπορίου

Τι θερμοκρασία να χρησιμοποιήσω;

3 επίπεδα θερμοκρασίας: 180°C – 200°C – 210°C.

Ρυθμίστε τη θερμοκρασία ανάλογα με τον τύπο των μαλλιών σας.

Η θερμοκρασία των 210°C μπορεί να χρησιμοποιηθεί στους ακόλουθους τύπους μαλλιών: φυσικά/πικνά/δυνατά μαλλιά, όχι βαμμένα/με ανταλλαγές.

Πώς γεμίζει το δοχείο;

Πιέστε τα δύο κουμπιά στη βάση του δοχείου και αφαιρέστε το. Αφού το αφαιρέσετε, σηκώστε τη γλωττίδα και γεμίστε το δοχείο μέχρι τη μέγιστη στάθμη με τη φιάλη αποιονισμένου νερού.

Πώς θα ξαναβάλω το δοχείο στη θέση του;

Τοποθετήστε πρώτα το μπροστινό τμήμα του δοχείου και μετά πιέστε το πίσω τμήμα για να κουμπώσει στη θέση του.

Τι είδους χτένα χρησιμοποιώ;

Επιλέξτε την χτένα που ταιριάζει καλύτερα στον τύπο μαλλιών σας:

- Χτένα με λεπτά δόντια: για τύπους μαλλιών I έως IV στην κλίμακα της L'Oréal* (ισα μέχρι κυματιστά)

- Μέτρια χτένα: για τον τύπο μαλλιών V στην κλίμακα της L'Oréal* (σγουρά μαλλιά)

- Χτένα με φαρδιά δόντια: για τους τύπους μαλλιών VI και VII στην κλίμακα της L'Oréal* (πολύ σγουρά έως εξαιρετικά σγουρά).

Για ορισμένα φορμαρίσματα (κυματιστά S, φορμαρίσματα τύπου τσιτσέρα...) απαιτείται η αφαίρεση της χτένας.

MHN αγγίζετε τη χτένα μέχρι να κρυώσει η συσκευή.

*Αντιστοίχια της κλίμακας L'Oréal με την κλίμακα Walker:

- Χτένα με λεπτά δόντια: τύποι 1A έως 2C

- Μέτρια χτένα: τύποι 3A έως 3C

- Χτένα με φαρδιά δόντια: τύποι 4A έως 4C.



Πότε πρέπει να χρησιμοποιώ τα προστατευτικά καλύμματα;

Τοποθετήστε τα προστατευτικά καλύμματα στη συσκευή όταν ισιώνετε τα μαλλιά σας. Αφαιρέστε τα καλύμματα όταν κάνετε μπούκλες, ΜΗΝ αγγίζετε τα καλύμματα αν δεν κρυώσει η συσκευή

4. ΔΙΕΘΝΗΣ ΕΓΓΥΗΣΗ



www.rowenta.com

Το συγκεκριμένο προϊόν επιδιορθώνεται από την ROWENTA, κατά τη διάρκεια και μετά τη λήξη της περιόδου εγγύησης.

Εξαρτήματα, αναλώσιμα και τελικής χρήσης ανταλλακτικά μπορεί να αγοράστούν, εάν διανέμονται στην τοπική αγορά, όπως περιγράφεται στην ιστοσελίδα της ROWENTA.

ΕΓΓΥΗΣΗ

Αυτό το προϊόν έχει την εγγύηση της ROWENTA έναντι παντός ελαττώματος κατασκευής ή υλικών για 2 (δύο) έτη σε περίπτωση καταναλωτικής χρήσης και για 1 (ένα) έτος σε περίπτωση επαγγελματικής χρήσης.

Η Διεθνής Εγγύηση κατασκευαστή ROWENTA είναι ένα επιπλέον προνόμιο το οποίο δεν επηρεάζει τα θεσπισμένα δικαιώματα του καταναλωτή.

Η Διεθνής Εγγύηση κατασκευαστή καλύπτει όλα τα έξοδα που σχετίζονται με την επιδιόρθωση του αποδεδειγμένα ελαττωματικού προϊόντος, έτσι ώστε να λειτουργεί σύμφωνα με τις προδιαγραφές του, επιδιορθώνοντας ή αντικαθιστώντας όποιο ελαττωματικό εξάρτημα και συμπεριλαμβάνοντας το κόστος εργασίας. Είναι στην αποκλειστική κρίση της ROWENTA η αντικατάσταση αντί επιδιόρθωσης ελαττωματικού προϊόντος. Η μόνη υποχρέωση της ROWENTA και η αποκλειστική σας αξίωση στην παρούσα εγγύηση περιορίζονται στην συγκεκριμένη επιδιόρθωση ή αντικατάσταση των ελαττωματικών εξαρτημάτων.

ΣΥΝΟΧΕΣ ΚΑΙ ΕΞΑΙΡΕΣΕΙΣ

Η διεθνής εγγύηση ROWENTA εφαρμόζεται μόνο για την συγκεκριμένη περίοδο ισχύος και για τις χώρες που αναγράφονται στον επισυναπτόμενο Πίνακα Κρατών και είναι έγκυρη μόνο μετά από επίδειξη της απόδειξης αγοράς. Το προϊόν μπορεί να μεταφερθεί απ'ευθείας σε οποιοδήποτε εξουσιοδοτημένο τεχνικό κέντρο ή να συσκευαστεί προσεκτικά και να επιστραφεί, με συστημένο δέμα (ή αντίστοιχο τρόπο ταχυδρόμησης), σε ένα επίσημο τεχνικό κέντρο της ROWENTA. Η εταιρεία δεν αναλαμβάνει σε καμία περίπτωση τα έξοδα μεταφοράς των συσκευών. Οι διευθύνσεις των επίσημων τεχνικών κέντρων ανά τη χώρα, βρίσκονται στην ιστοσελίδα της ROWENTA (www.rowenta.com) ή καλέστε τον κατάλληλο αριθμό τηλεφώνου όπως αναφέρεται στον Πίνακα Κρατών και θα σας ενημερώσουν για την διεύθυνση αποστολής.

Η ROWENTA δεν έχει την υποχρέωση να αναλάβει την επιδιόρθωση ή αντικατάσταση προϊόντος που δεν συνοδεύεται από απόδειξη αγοράς.

Η συγκεκριμένη εγγύηση δεν καλύπτει οποιοδήποτε ελάττωμα μπορεί να προκληθεί από κακό χειρισμό, από απροσεξία, ή αδιαφορία προς τις οδηγίες χρήσης της ROWENTA, από χρήση σε λάθος τάση ρεύματος από αυτή που αναγράφεται πάνω στο προϊόν, ή από τροποποίηση ή μη εξουσιοδοτημένη επιδιόρθωση του προϊόντος. Επίσης δεν καλύπτει φυσική φθορά, σπάσιμο, χειρισμό ή αντικατάσταση αναλωσίμων στοιχείων, καθώς και τα παρακάτω:

- χρήση λάθος τύπου νερού ή αναλωσίμων.
- αφαλάτωση και βλάβη από συσσωρευμένα άλατα (κάθε αφαλάτωση θα πρέπει να γίνεται σύμφωνα με τις οδηγίες χρήσης)
- εισροή νερού, σκόνης ή εντόμων εντός του προϊόντος
- μηχανικές βλάβες λόγω υπερφόρτωσης
- βλάβες λόγω λάθος τάσης ή συχνότητας
- επαγγελματική ή εμπορική χρήση
- ατυχήματα όπως πυρκαγιά, πλημμύρα, ηλεκτροπληξία κλπ.
- ζημιά σε οποιαδήποτε συσκευή ή προσελάνθη επιφάνεια του προϊόντος
- αντικατάσταση αναλωσίμων υλικών

Αυτή η εγγύηση δεν εφαρμόζεται σε οποιοδήποτε προϊόν έχει τροποποιηθεί, ή σε ζημιές που προκλήθηκαν από ακατάλληλη χρήση και συντήρηση, σε λάθος συσκευασία του προϊόντος από τον αγοραστή ή σε κακή μεταφορά του.

Η διεθνής εγγύηση της ROWENTA εφαρμόζεται μόνο σε προϊόντα που χρησιμοποιούνται σε μία από τις χώρες, που αναγράφονται στον σχετικό πίνακα, στην οποία έχουν πουληθεί.

ΘΕΣΠΙΣΜΕΝΑ ΔΙΚΑΙΩΜΑΤΑ ΚΑΤΑΝΑΛΩΤΗ

Η παρούσα διεθνής εγγύηση της ROWENTA δεν επηρεάζει τα θεσπισμένα δικαιώματα του καταναλωτή ή τα δικαιώματα εκείνα που δεν μπορούν να εξαιρεθούν ή να περιοριστούν, αλλά ακόμη δεν επηρεάζει τα δικαιώματα του λιανέμπορου που επέλεξε ο καταναλωτής να αγοράσει το προϊόν. Η παρούσα εγγύηση δίνει συγκεκριμένα νομικά δικαιώματα στον καταναλωτή και ο καταναλωτής μπορεί να διατηρήσει όλα τα νομικά δικαιώματα που μπορεί να ισχύουν στις επιμέρους τοπικές αγορές. Ο καταναλωτής μπορεί να κάνει χρήση των δικαιωμάτων του κατά την δική του κρίση.

5. ΑΝΤΙΜΕΤΩΠΙΣΗ ΠΡΟΒΛΗΜΑΤΩΝ

ΤΑ ΜΑΛΛΙΑ ΔΕΝ ΙΣΙΩΝΟΥΝ ΚΑΛΩ:

- Χρησιμοποιήστε τη συσκευή από τη σωστή πλευρά; (οι έξοδοι ατμού και η χτένα πρέπει να είναι στραμμένα προς τις άκρες των μαλλιών)
- Περπάστε αργά τη συσκευή από τα μαλλιά;
- Χρησιμοποιήσατε προϊόντα περιποίησης steamrod;
- Είχατε στεγνώσει τελειώς τα μαλλιά πριν τα ισιώσετε;
- Επιλέξατε τη σωστή θερμοκρασία;
- Βγάλετε ατμό ή συσκευή; ΟΧΙ
 - Γεμίσατε σωστά το δοχείο; Γεμίστε το και κλείστε το ψαλίδι μέχρι να αρχίσει να βγαίνει ατμός.
 - Πιέσατε σωστά το δοχείο μέχρι να ακούσετε κλικ;
 - Έχει φτάσει η συσκευή στη σωστή θερμοκρασία; Περιμένετε να σταματήσει να αναβοσβήνει η επιλεγμένη ένδειξη θερμοκρασίας.

ΔΕΝ ΒΛΕΠΩ ΑΤΜΟ:

- Σε περιβάλλον με μεγάλη υγρασία, ο ατμός μπορεί να μην είναι ορατός, αλλά εξακολουθεί να είναι αποτελεσματικός.

Η ΣΥΣΚΕΥΗ ΔΕΝ ΘΕΡΜΑΙΝΕΤΑΙ:

- Μήπως έχει ενεργοποιηθεί η ηλεκτρική ασφάλεια;

ΑΝΑΒΟΣΒΗΝΟΥΝ ΟΛΕΣ ΟΙ ΛΥΧΝΙΕΣ:

- Αν αναβοσβήνουν όλες οι λυχνίες ταυτόχρονα: απευθυνθείτε σε εξουσιοδοτημένο κατάστημα σέρβις.

Η ΠΑΝΩ ΠΛΑΚΑ ΔΕΝ ΕΙΝΑΙ ΣΤΑΘΕΡΗ

- Αυτό είναι φυσιολογικό, η συσκευή έχει μία κινούμενη πλάκα για αποτελεσματικότερο ίσιωμα.

ΒΓΑΙΝΕΙ ΝΕΡΟ ΑΠΟ ΤΙΣ ΕΞΟΔΟΥΣ ΑΤΜΟΥ

- Απευθυνθείτε σε εξουσιοδοτημένο κατάστημα σέρβις.

ΥΠΑΡΧΕΙ ΔΙΑΡΡΟΗ ΑΠΟ ΤΗ ΣΥΣΚΕΥΗ:

- Βγάλτε αμέσως τη συσκευή από την πρίζα και απευθυνθείτε σε εξουσιοδοτημένο κέντρο σέρβις.

Ο ΑΤΜΟΣ ΠΟΥ ΒΓΑΙΝΕΙ ΑΠΟ ΤΟ STEAMPOD ΠΕΡΙΟΔΙΚΑ ΣΤΑΜΑΤΑ

- Αυτό είναι φυσιολογικό, η συσκευή έχει σχεδιαστεί ώστε να έχει ελεγχόμενη παροχή ατμού.

6. ΠΡΟΣΤΑΤΕΥΣΤΕ ΤΟ ΠΕΡΙΒΑΛΛΟΝ



➔ Η συσκευή περιλαμβάνει πολλά υλικά που μπορούν να ανακτηθούν ή να ανακυκλωθούν.

① Παραδώστε την σε κέντρο συλλογής απορριμμάτων για επεξεργασία.

1. DESCRIPTION

- A. På/av-knapp
- B. Temperaturknapp
- C. Temperaturdisplay
- D. Uträttningsplattor
- E. Flytplatta
- F. Löstagbar kam

- G. Ångutlopp
- H. Löstagbar vattenbehållare
- I. Strömkabel
- J. Flaska för påfyllning av vattenbehållare
- K. Coques de protection
- L. Peignes additionnels

2. SÄKERHETSÅRD

- Apparaten tillbehör blir mycket varma under användning.
- Av säkerhetsskäl så rekommenderas det att installera en jordfelsbrytare (RCD) i badrummets elkrets med en nominell restström som inte överskrider 30 ma. Rådfråga din installatör för hjälp.



VARNING! Använd inte denna apparat i närheten av badkar, duschar, tvättställ eller övriga behållare som innehåller vatten.

- När apparaten används i ett badrum, koppla ur den ur eluttaget efter användning eftersom närheten till vatten är farlig, även när apparaten är avstängd.
- Risk för brännskador. Håll apparaten utom räckhåll för småbarn, i synnerhet under användning och när apparaten svalnar.
- Lämna aldrig apparaten obevakad när den är ansluten till ett eluttag.
- Placera alltid apparaten i sitt ställ (om befintligt) och på en värmebeständig, stabil och jämn yta.
- Denna apparat är inte avsedd för användning av personer (inklusive barn) med nedsatt fysisk, mental eller sensorisk förmåga, eller av personer som saknar erfarenhet eller kunskap om apparaten, såvida de inte övervakats och mottagit instruktioner för denna apparat av en person som är ansvarig för deras säkerhet. Det rekommenderas att barn övervakas för att säkerställa att de inte leker med apparaten.
- Denna apparat kan användas av personer från åtta år och uppåt och av personer med nedsatt fysisk, sensorisk, mental förmåga eller av personer som saknar erfarenhet och kunskap, under förutsättning att de övervakas eller mottagit instruktioner för hur man använder denna apparat på ett säkert sätt och är medveten om riskerna. Barn får inte leka med apparaten.
- Barn får inte rengöra eller utföra skötsel av apparaten utan övervakning. Det rekommenderas att övervaka barn för att säkerställa att de inte leker med apparaten.
- Om strömkabeln är skadad måste den bytas ut av tillverkaren, deras kundtjänst eller liknande behörig personal för att undvika eventuella faror.
- Undvik kontakt med huden.
- Se till att strömkabeln aldrig kommer i kontakt med apparatens varma delar.
- Placera alltid apparaten på en värmebeständig yta.
- Använd inte apparaten och kontakta en auktoriserad serviceverkstad om den har fallit i golvet eller inte fungerar normalt.
- Om apparaten läcker vatten (vatten flödar längs med klämman eller under behållaren) eller uppvisar defektfunktioner, koppla ur apparaten ur eluttaget, upphör all användning och kontakta ett auktoriserat servicecenter.
- Koppla ur apparaten före rengöring och direkt efter att du använt den färdigt.
- Sänk inte ned eller kör apparaten under rinnande vatten, inte ens vid rengöring.
- Trampa inte på ångkabeln.
- ModellLP74 tillverkad av GroupeSEB– 38780 PontEveque– Frankrike
- Denna apparat är även avsedd för användning i kommersiella områden.
- Den A-viktade ljudtrycksnivån är under 70 dB(A).

Märkeffekten är baserad på en typisk användning där man växlar mellan 10 öppna plattor och 10 stängda plattor.

3. FÖRSIKTIGHETSÅTGÄRDER VID ANVÄNDNING

Wilken typ av vatten ska jag använda?

Apparaten används med ett kalkfritt vatten, använd ett demineraliserat vatten som hittas i butik. Underlätenhet att följa denna rekommendation kommer att resultera i att apparatens prestanda försämrar. Kalkning av din produkt omfattas inte av garantin. Använd aldrig vatten som innehåller tillsatser (stärkelse, parfym, aromatiska ämnen, mjukmedel osv.) eller vatten från uppvärmnings-/kylsystem eller kondensation (t.ex. vatten från tortkutmålar, kylskåp, luftkonditioneringsapparater, regnvatten).

SteamPod fungerar fortfarande när vattentanken är tom, men för bästa resultat ska SteamPod användas med amineraliserat vatten.



Flaska som ska fyllas upp med demineraliserat vatten som hittas i butik

Wilken temperatur använder jag för vilken funktion?

3 temperaturnivåer: 180 °C – 200 °C – 210 °C.

Justera temperaturen efter din hårtyp.

Temperaturen 210 ° kan användas för följande hårtyp: naturligt/tjockt/starkt, ej färgat/med highlights.

Hur fyller jag vattenbehållaren?

Ta ut den genom att trycka in de två knapparna på undersidan av vattenbehållaren och lyft sedan upp den. När den tagits bort, lyft upp locket och fyll på vatten till högsta nivån i behållaren med din flaska med demineraliserat vatten.


Hur monterar jag tillbaka vattenbehållaren?

Placera vattenbehållarens främre del på plats och tryck sedan på baksidan för att knäppa den på plats.

Wilken typ av kam ska jag använda?

Välj kammen som passar din hårtyp bäst:

- fintandad kam: för typ I till IV på L'Oréal's skala* (rakt till vågigt hår)
 - mediumtandad kam: för typ V på L'Oréal's skala* (lockigt hår)
 - glestandad kam: för typ VI och VII på L'Oréal's skala* (mycket lockigt hår).
- Vissa stilar (t.ex. s-vågor och krusat) kräver att kammen tas bort.
- Rör INTE kammen förrän enheten har svalnat.
- *L'Oréal's motsvarighet på Walker-skalan:
- fintandad kam: typ 1A till 2C
 - mediumtandad kam: typ 3A till 3C
 - glestandad kam: typ 4A till 4C.



När ska jag använda skyddet?

Placera skyddet på apparaten när du plattar håret. Ta bort skyddet när du lockar håret. Rör INTE skyddet innan apparaten har svalnat.

4. INTERNATIONELL GARANTI



: www.rowenta.com

Vid behov kan denna produkt repareras av ROWENTA, under och efter garantiperioden. Tillbehör, förbrukningsartiklar och utbytesdelar för slutanvändare kan köpas i mån av lokal tillgänglighet, i enlighet med informationen på ROWENTAs webbplats.

Garanti

Garantin för denna produkt från ROWENTA omfattar material- eller fabriktionsfel under två (2) år vid allmän användning och ett (1) år vid yrkesmässig användning (i enlighet med gällande lagar). Vår internationella garanti är en extra förmån och påverkar inte de rättigheter du redan har som konsument enligt konsumentköplagen.

Denna internationella garanti täcker alla kostnader relaterade till åtgärdandet av en bevisat defekt produkt, så att den återgår till att uppfylla de ursprungliga produktspecifikationerna. Detta kan ske genom reparation eller genom ersättning av bristfälliga delar. I vissa fall, om ROWENTA finner det lämpligt, kan hela produkten bytas ut mot en ny istället för att den ursprungliga produkten repareras. Denna garanti berättigar uteslutande till reparation eller ersättning på de villkor som anges här, och det är också ROWENTAs/T-FALS enda utfästelse när det gäller garantin.

Villkor och undantag

Den internationella ROWENTA-garantin gäller enbart under garantiperioden och för de länder som räknas upp i den bifogade förteckningen över länder. Kvitto eller annat giltigt köpbevis ska uppvisas/medfölja vid garantianspråk. Produkten kan lämnas personligen till något av ROWENTAs eller T-FALS auktoriserade servicecenter, eller paketeras på lämpligt sätt och returneras som rekommenderad försändelse (eller motsvarande posttjänst) till ett auktoriserat ROWENTA-servicecenter. Du hittar adressuppgifterna för varje lands auktoriserade ROWENTA-servicecenter på vår webbplats (www.rowenta.com) eller genom att ringa oss på det aktuella landets telefonnummer, som du hittar i vår förteckning över länder.

ROWENTA har ingen skyldighet att reparera eller ersätta produkter som saknar ett giltigt köpbevis. Garantin gäller inte för sådana skador eller fel som kan ha uppstått till följd av felaktig eller onormal användning, vanvård eller då användaren inte följt manualer och skötselavvisningar. Garantin gäller inte om produkten har utsatts för annan spänning än den som anges på produkten, eller om den modifierats på eget bevåg eller reparerats av någon som inte är auktoriserad av ROWENTA. Garantin gäller inte heller vid slitage till följd av normal användning och underhåll eller för ersättning av förbrukningsdelar. Ingen garanti lämnas:

- vid användning med fel typ av vatten eller tillbehör
- vid kalkavlagringar (vid avkalkning måste alltid anvisningarna följas)
- vid inträngande av vatten, damm eller insekter i produkten
- vid mekaniska skador och överbelastning
- vid skador eller dåliga resultat på grund av felaktig spänning eller frekvens
- i samband med olyckor såsom brand, översvämning, blixtnedslag etc.
- vid professionell användning eller användning i kommersiella sammanhang
- vid skador på glas- eller porslinsdelar i produkten
- för utbyte av förbrukningsdelar.
- fläckar på grund av hårfärgningsmedel

Garantin gäller inte produkter som manipulerats eller modifierats, eller för skador som uppstått genom olämplig användning eller hantering, bristfällig paketering av ägaren eller ovarsam hantering av budfirmor o.dyl.

Den internationella ROWENTA-garantin gäller enbart för produkter som används i någon av de uppräknade länder där den specifika produkten säljs.

Konsumenternas lagstadgade rättigheter

Denna internationella ROWENTA-garanti påverkar inte konsumentens lagstadgade rättigheter eller sådana rättigheter som är tvingande enligt lag. Garantin påverkar inte heller rättigheterna gentemot återförsäljaren som sålt produkten till konsumenten. Denna garanti ger konsumenten specifika lagstadgade rättigheter, och konsumenten kan även ha andra lagstadgade rättigheter som skiljer sig åt mellan olika länder. Konsumenten är i sin fulla rätt att återropa sådana rättigheter.

5. FELSÖKNING

HÅRET BLIR INTE HELT RAKT:

- Har du använt apparaten på korrekt sätt? (ängutlopp och kam i riktning mot hårtopparna)
- Har du flyttat den långsamt nog över hårlocken?
- Har du använt steampod-kosmetika?
- Har du torkat håret helt i förhand?
- Har du valt korrekt temperatur?
- Avgör apparaten ånga? nej
 - Har vattenbehållaren fyllts på korrekt? Fyll upp den och stäng sedan klämman tills ånga avges.
 - Har du tryckt in vattenbehållaren korrekt tills ett klick hördes?
 - Har apparaten uppnått sin temperatur? vänta tills vald temperaturbild inte länge blinkar.

ÅNGAN SYNS INTE:

- I mycket fuktiga miljöer kanske ångan inte syns, men den är fortfarande lika effektiv.

APPARATEN VÄRMS INTE UPP:

- Har du kontrollerat att apparaten inte är i energisparläget?

ALLA LAMPOR BLINKAR:

- Om alla temperaturlampor blinkar samtidigt, lämna in apparaten till ett auktoriserat servicecenter.

DEN ÖVRE PLATTAN ÄR INTE FIXERAD

- Detta är normalt, apparaten är utrustad med en flyttbar platta för mer effektiv utvärning.

DIN APPARAT ANVÄNDER VATTEN FRÅN ÅNGUTLOPPEN

- Tu din apparat till ett auktoriserat servicecenter.

DIN APPARAT LÄCKER:

- Koppla omedelbart ur apparaten från eluttaget, lämna sedan in den till ett auktoriserat servicecenter.

ÅNGAN FRÅN STEAMPOD STOPPAS IBLAND

- Detta är normalt, apparaten har utvecklats för att avgä ånga med ett kontrollerat flöde.

6. VAR DELAKTIG I ATT SKYDDA MILJÖN!



⇒ Din apparat innehåller många återanvändbara eller återvinningsbara material.

① Lämna in den till en återvinningspunkt för behandling.

DA

1. BESKRIVELSE

- A. Tænd/sluk-knap
- B. Temperaturjusteringsknap
- C. Temperaturvisning
- D. Udglatningsplader
- E. Flydende plade
- F. Aftagelig kam

- G. Dampudløb
- H. Aftagelig vandbeholder
- I. Ledning
- J. Flaske til påfyldning af vandbeholderen
- K. Coques de protection
- L. Peignes additionnels

2. SIKKERHEDSRÅD

- Apparatets tilbehør bliver meget varme under brug.
- For yderligere beskyttelse, anbefales det at bruge en reststrømsenhed (rCd) med en nominal reststrøm på under 30 mA i det elektriske kredsløb, der strømforsyner badeværelset. Spørg installatøren for rådgivning.



ADVARSEL: Dette apparat må ikke bruges i nærheden af badekar, brusebade, vaske eller andre beholdere, der indeholder vand.

- Hvis apparatet bruges i et badeværelse, skal det stik trækkes ud af stikkontakten efter brug, da vandets nærhed er farlig, selv når apparatet er slukket.
- Forbrændingsfare. Hold apparatet utilgængeligt for børn, især under brug og afkøling
- Når apparatet er sluttet til strømforsyningen, må det aldrig efterlades uden opsyn
- Placer altid apparatet med stativet, hvis muligt, på en varmebestandig, stabil og flad overflade
- Dette apparat er ikke beregnet til brug af personer (herunder børn) med nedsatte fysiske, mentale eller sensoriske evner eller personer uden forudgående erfaring eller kendskab til dette apparat, medmindre de er under opsyn, og er blevet instrueret i, hvordan apparatet af en ansvarlig person af hensyn til deres egen sikkerhed. Det anbefales at børn er under opsyn, for at sikre, at de ikke leger med apparatet.
- Dette apparat må kun bruges af børn fra 8 år og derover og af personer med nedsatte fysiske, sanselige eller mentale evner eller manglende erfaring og viden, hvis de er under tilsyn eller er blevet instrueret, hvordan apparatet bruges sikkert, og forstår farerne, der er involveret. Børn må ikke lege med apparatet.

- Børn må ikke rengøre eller pleje apparatet uden tilsyn. Det anbefales, at børn overvåges for at sikre, at de ikke leger med apparatet.
- Hvis ledningen beskadiges, skal den skiftes af fabrikanten, dens eftersalgsservice eller en tilsvarende kvalificeret person, for at undgå alle risici.
- Undgå kontakt med huden.
- Sørg for, at ledningen aldrig kommer i kontakt med de varme dele på apparatet.
- Placer altid apparatet på en varmebestandig overflade.
- Hvis apparatet tages på gulvet eller hvis det ikke fungerer normalt, må det ikke bruges og du skal kontakte et auktoriseret servicecenter.
- I tilfælde af vandlækage (vandet strømmer langs klemmen eller under beholderen) eller en driftsfejl, skal apparatet afbrydes, og det må ikke bruges det igen. Kontakt et auktoriseret servicecenter.
- Træk stikket ud af stikkontakten under rengøringen, og så snart du er færdig med at bruge apparatet.
- Undgå at nedsænke apparatet i vand eller holde under rindende vand, også selvom det er for at rengøre det.
- Undgå, at træde på dampledningen.
- Model LP74 fremstillet af Groupe SEB- 38780 PontEveque- Frankrig
- Dette apparat er også beregnet til erhvervsbrug.
- Det A-vægtede lydtryk niveau er under 70 dB (a).

Den nominelle effekt er baseret på en typisk brugscyklus med åbne plader i 10 sek. og lukkede plader i 10 sek.

3. FORHOLDSREGLER UNDER BRUG

Hvilken slags vand skal jeg bruge?

Apparatet skal bruges med kalkfrit vand. Brug demineraliseret vand fra vandhanen. Manglende overholdelse af denne anbefaling, får apparatet til at virke dårligt. vil resultere i dårligere ydeevne af dit apparat. Opbygning af kalk i produktet er ikke dækket af garantien. Brug aldrig vand, der indeholder tilsætningsstoffer (stivelse, parfume, aromatiske stoffer, blødgøringsmiddel osv.) eller vand fra varme- eller kølesystemer eller kondensering (f.eks. vand fra tørretumblere, vand fra køleskabe, vand fra klimaanlæg, regnvand).

SteamPod fungerer stadig, når vandtanken er tom, men du opnår optimale resultater ved at bruge SteamPod med demineraliseret vand.



Flaske fyldt med demineraliseret vand fra hanen

Hvilke temperaturer bruges til hvad?

3 temperaturindstillinger: 180 °C – 200 °C – 210 °C.

Juster temperaturen i henhold til din hårtype.

En temperatur på 210° kan bruges til følgende hårtyper: Naturlig/tykt/stærk, ikke farvet/uden highlights.

Hvordan fylder jeg beholder?

Beholderen tages af ved at trykke på de to knapper nederst på beholderen og løft den op. Når den er, skal du åbne den og fyld den op med vand til det maksimale niveau med demineraliseret vand fra hanen.

Hvordan sætter jeg beholderen på igen?

Sæt forsiden af beholderen på plads, og tryk derefter på bagsiden for at låse den på plads.

Hvilken type kam skal jeg bruge?

Vælg den kam, der passer bedst til din hårtype:


- Kam med lille tandafstand: til hår af Type I til IV på L'Oréal-skalaen* (glat til bølget)
- Kam med mellemstor tandafstand: til hår af Type V på L'Oréal-skalaen* (krøllet hår)
- Kam med stor tandafstand: til hår af Type VI og VII på L'Oréal*-skalaen (meget krøllet til kruset).

Nogle frisører (S-formede bølger, krepet hår...) kræver, at kammen tages af.

Rør IKKE ved kammen, for enheden er kølet helt ned.

*L'Oréal-skalaen i forhold til Walker-skalaen:

- Kam med lille tandafstand: type 1A til 2C
- Kam med mellemstor tandafstand: type 3A til 3C
- Kam med stor tandafstand: type 4A til 4C.



Hvornår skal jeg bruge de beskyttende hylstre?

Sæt de beskyttende hylstre på apparatet, når du glatter håret. Tag de beskyttende hylstre af, når du krøller håret. Rør IKKE ved hylstrene, for apparatet er koldt.

4. INTERNATIONAL BEGRÆNSET GARANTI



: www.rowenta.com

Dette produkt reparerer af ROWENTA under og efter garantiperioden. Ekstraudstyr, sliddele og slutbrugerreservedele kan købes, hvis de er tilgængelige lokalt, som beskrevet på ROWENTA-websitet.

Garantien

Dette produkt garanteres af ROWENTA mod produktionsfejl i materialer og håndværksmæssig udførelse i 2 (to) år ved brug af offentliggørelsen og 1 (et) år ved professionelt brug (i henhold til gældende lov).

Den internationale producentgaranti fra ROWENTA er en ekstra fordel for forbrugerne og påvirker ikke deres lovmæssige rettigheder.

Den internasjonale producentgaranti omfatter alle utgifter i forbindelse med genopretning af det dokumenterede defekte produkt, så det opfylder de oprindelige spesifikasjoner ved hjelp af reparation eller udskiftning af alle defekte dele samt den nødvendige arbeidskraft. ROWENTA kan vælge at tilbyde et erstatningsprodukt i stedet for at reparere et defekt produkt. ROWENTAs eneste forpligtelse og din eksklusive ret i henhold til denne garanti er en sådan reparation eller et sådant erstatningsprodukt.

Betingelser & undtagelser

Den internasjonale ROWENTA-garanti gjelder kun inden for garantiperioden og for de lande, der er inkludert på landelisten, og gjelder kun ved fremvisning af købsdokumentation. Produktet kan indleveres direkte og personlig til et autoriseret servicecenter eller pakkes forsvarlig og returneres som registreret/anbefalet forsendelse (eller tilsvarende forsendelsesmetode) til et autoriseret ROWENTA-servicecenter. Komplette adresseoplysninger for autoriserede servicecentre i de enkelte lande er angivet på ROWENTAs website (www.rowenta.com) eller opplyses på de relevante numre, der er inkludert på landelisten, som ved forespørsel opplyser den relevante postadresse. ROWENTA er ikke forpligtet til å reparere eller udskifte produkter, der ikke er ledsaget af gyldig købsdokumentation.

Denne garanti omfatter ikke skader, der oppstår som følge af misbruk, forsømmelighet, manglende overholdelse af instruksjonerne fra ROWENTA, anvendelse af strøm/spænding, der avviger fra spesifikasjonene, som er trykt på produktet, eller uautoriseret reparation af produktet. Den omfatter heller ikke normal slitage, vedligeholdelse eller udskiftning af sliddele samt følgende:

- Anvendelse af forkert vand eller tilbehør
- Afkalkning (al afkalkning skal utføres i overensstemmelse med brugsanvisningen)
- Indtrængning af vand, støv eller insekter i produktet
- Mekaniske skader, overbelastning
- Skader eller dårlige resultater som følge af forkert spænding eller frekvens
- Skader inklusive ild, oversvømmelse, lyn etc.
- Professionel eller kommersiell anvendelse
- Skader på glas eller porcelæn i produktet
- Udskiftning af sliddele
- pletter på grund af hårfarveprodukter

Denne garanti gjelder ikke for produkter, der er blevet ændret, eller ved skader, der er oppstået som følge af ukorrekt bruk eller vedligeholdelse, feilagtig indpakning fra ejerens side eller feilhåndtering hos leverandøren.

Den internasjonale ROWENTA-garanti gjelder kun for produkter, der brukes i et af de angivne lande, hvor det spesifikke produkt er solgt.

Lovmessige forbrukerrettigheter

Denne internasjonale ROWENTA-garanti påvirker ikke forbrukerens lovmessige rettigheter, disse rettigheter kan ikke begrenses, ansvarsfraskrivelse er ikke mulig – og garantien påvirker heller ikke forbrukerens rettigheter i forhold til den forhandler, som produktet er kjøbt fra. Denne garanti gir forbrukeren spesifikke juridiske rettigheter, og forbrukeren kan også have andre juridiske rettigheter, der varierer fra stat til stat og fra land til land. Forbrukeren kan påkalde disse rettigheter etter eget skøn.

5. FEJLFINDING

HÅRET UDGLATTES IKKE ORDENTLIGT

- Vender apparatet riktig, når du bruker det? (dampudgangene og kammen skal vende mot hårene)
- Bruker du apparatet langsomt på hårløkene?
- Bruker du kosmetik fra SteamPod?
- Er håret helt tørt, inden du går i gang?
- Har du valgt den korrekte temperatur?
- Blåser apparatet damp ud?
 - Er beholderen fylt ordentlig op? Fyld beholderen op og luk klemmen, indtil dampen kommer ud.
 - Trykkede du beholderen ordentlig på plads, indtil du hørte et klik?
 - Er apparatet nået op på den rigtige temperatur? Vent indtil den valgte temperatur ikke blinker lenger.

DAMPEN KAN IKKE SES

- I et meget fugtigt miljø, kan damp ikke ses, men apparatet virker stadig effektivt.

APPARATET VARMER IKKE OP

- Har du kontrollert om apparatet er på strømbesparingsfunksjonen?

ALLE INDIKATORERNE BLINKER

- Hvis alle temperaturindikatorerne blinker på samme tid: Få apparatet reparert på et autoriseret servicecenter.

TOPPLADEN SIDDER IKKE FAST

- Dette er normalt. Apparatet er udstyret med en bevegelig plade, så udglatningen er mere effektiv.

DER KOMMER VAND UD AF DAMPUDLØBET

- Få apparat reparert på et autoriseret servicecenter.

APPARATET LÆKKER

- Trekk straks stikket ud af stikkontakten. Få apparatet reparert på et autoriseret servicecenter.

MIN STEAMPOD HOLDER NOGEN GANGE OP MED AT BLÆSE DAMP UD

- Dette er normalt. Apparatet er designet til å regulere dampen med en kontrollert strøm.

6. VÆR MED TIL AT BESKYTTE MILJØET!



➔ Dit apparat indeholder mange genbrugelige eller genanvendelige materialer.

① Bortskaf apparatet på en genbrugsplads.

NO

1. BESKRIVELSE

- A. På-/Av-knapp
- B. Knapp for temperaturjustering
- C. Temperaturvisning
- D. Reteplate
- E. Løs plate
- F. Avtakbar kam
- G. Damputslipp
- H. Avtakbar vanntank
- I. Strømledning
- J. Flaske til påfyll av vanntanken
- K. Coques de protection
- L. Peignes additionnels

2. SIKKERHETSRAÅD

- Tilleggsutstyret varmes opp veldig under bruk.
- For bedre beskyttelse, anbefaler vi deg å installere en jordfeilbryter (rCD) med nominell reststrøm opptil 30 ma i badets strømkrets. Rådfor deg med installatøren.



ADVARSEL: Ikke bruk dette apparatet i nærheten av badekar, dusjer, vasker eller andre beholdere som inneholder vann.

- Ved bruk på bad, koble fra apparatet etter bruk, da det er farlig å ha det i nærheten av vann, selv om det er skrudd av.
- Brannfare. Hold apparatet unna små barn, spesielt under bruk og mens det kjøles ned.
- Aldri la apparatet ligge uten tilsyn mens det er koblet til strøm
- Apparatet skal alltid plasseres på stativ og om mulig på en varmeresistent, jevn overflate.
- Dette apparatet er ikke tiltenkt bruk av personer (inkludert barn) med nedsatt fysiske, mentale eller sensoriske evner, eller personer uten erfaring med eller kjennskap til apparatet, med mindre de er under oppsyn og instrueres av en sikkerhetsansvarlig person. Vi anbefaler å ha barn under tilsyn, og sørge for at de ikke leker med apparatet.
- Apparatet kan brukes av fra 8 år og oppover og personer med nedsatte fysiske, mentale eller sensoriske evner, eller personer med manglende erfaring med eller kjennskap til apparatet, dersom de holdes under oppsyn og instrueres i sikker bruk av apparatet og forstår den involverte risikoen.
 - Barn skal ikke leke med apparatet. Barn skal ikke rengjøre eller ta hånd om apparatet uten tilsyn. Det anbefales å holde barn under tilsyn, for å sikre at de ikke leker med apparatet.
- Hvis strømkabelen er skadet, må den erstattes av produsenten, kundeservice eller en lignende kvalifisert person for å unngå risiko.
- Unngå kontakt med hud.
- Sørg for at strømkabelen aldri kommer i kontakt med de varme delene av apparatet.
- Apparatet skal alltid plasseres på en varmeresistent overflate.
- Dersom det har falt i bakken eller ikke fungerer normal, ikke ta apparatet i bruk, og ta kontakt med et autorisert servicecenter.
- Ved vannlekkasje (vann som flyter langs festet eller tanken) eller feilfunksjon, koble fra apparatet, ikke bruk det igjen og ta kontakt med et autorisert servicecenter.
- Koble fra apparatet under rengjøring, og med en gang du er ferdig med å bruke det.
- Ikke hold det ned i eller under vann, ikke engang for å vaske det.
- Ikke trakk på dampledningen.
- Modell LP74, produsert av GroupeSEB – 38780 PontEveque– Frankrike
- Dette apparatet er også tiltenkt alminnelig bruk.
- A-lydtrykknivået er under 70 dB (a).

Den nominelle effekten er basert på bruksyklus med 10 sekunders åpne plater og 10 sekunders lukkede plater.

3. INSTRUKSJONER FOR BRUK

Hva slags vann skal jeg bruke?

Apparatet brukes med vann uten kalk. Bruk vanlig, demineralisert vann. Dersom du ikke lytter til denne anbefalingen, fungerer apparatet dårligere. Kalkdannelse på produktet dekkes ikke av garantien. Aldri bruk vann med tilsetninger (stivelse, parfyme, aromatiske substanser, mykningsmiddel, etc.), eller vann fra nedkjølings-/varmeapparater eller kondensert vann (for eksempel fra tørketromler, kjøleskap, klimaanlegg eller regnvann).

SteamPod fungerer fortsatt når vannbeholderen er tom, men for optimale resultater bør du bruke SteamPod med demineralisert vann.



Flasken skal fylles med vanlig, demineralisert vann

Hvilken temperatur skal brukes til de forskjellige funksjonene?

3 temperaturnivåer: 180°C – 200°C – 210°C.

Tilpass temperature avhengig av din hårtype.

210° kan brukes på følgende hårtyper: naturlig/tyky/sterkt, ikke farget/ikke stripet.

Hvordan fyller jeg på tanken?

Fjern den ved å trykke på de to knappene nederst på tanken, og løft den. Når du har fjernet den, løfter du lokket og fyller opp tanken så mye som mulig ved bruk av vannflasken med demineralisert vann.

Hvordan setter jeg tilbake tanken?

Sett på plass forsiden av tanken, og press på baksiden slik at den klikker på plass.

Hva slags kam bruker jeg?

Velg kammen som passer best til hårtypen din:


- Fintannet kam: For hårtype I til IV på L'Oréal-skalaen* (rett til bølgete)
- Kam med middels tannavstand: For hårtype V på L'Oréal-skalaen* (krøllete hår)
- Kam med vid tannavstand: For hårtype VI og VII på L'Oréal-skalaen (veldig krøllete til krusete)

Noen hårtyper (S-bølger, kreppt hår ...) krever at kammen fjernes.

IKKE berør kammen for enheten er avkjølt.

*Walker-skala som tilsvarer L'Oréal-skalaen:

- Fintannet kam: type 1A til 2C
- Kam med middels tannavstand: type 3A til 3C
- Kam med vid tannavstand: type 4A til 4C



Når bruker jeg beskyttelsesdekslene?

Plasser beskyttelsesdekslene på produktet under retting. Ta av beskyttelsesdekslene under krølling. IKKE ta på dekslene før produktet er kaldt.

4. INTERNASJONAL GARANTI



: www.rowenta.com

Dette produktet kan repareres av ROWENTA i og etter garantiperioden.

Tilbehør, slitedeler og utskiftbare deler til sluttbruker kan kjøpes som beskrevet på ROWENTAs tilbehør, forutsatt at de er tilgjengelig lokalt.

Garanti

Dette produktet garanteres av ROWENTA mot enhver produksjonsfeil i materialer eller utførelse i 2 (to) år for generell og 1 (ett) år for profesjonell bruk (i henhold til gjeldende lovverk).

Den internasjonale produktgarantien fra ROWENTA er en ekstra ytelse som ikke påvirker kundens lovfestede rettigheter.

Den internasjonale produktgarantien dekker alle kostnader knyttet til utbedring av beviselig defekte produkter, i form av reparasjon eller utskifting av alle defekte deler samt nødvendig arbeid, slik at de samsvarer med de opprinnelige produktspesifikasjonene. ROWENTAs kan selv velge å tilby et erstatningsprodukt i stedet for å reparere et defekt produkt. ROWENTAs eneste forpliktelse og kundens eneste løsning er i henhold til denne garantien begrenset til slik reparasjon eller utskifting.

Vilkår og begrensninger

ROWENTAs internasjonale garanti gjelder bare i garantiperioden og for de land som er oppført i den vedlagte landsoversikten, og er bare gyldig sammen med et kjøpsbevis. Produktet kan innleveres personlig på et autorisert servicesenter eller sendes forsvarlig pakket som rekommandert post (eller tilsvarende) til et ROWENTA-autorisert servicesenter. En fullstendig oversikt med adresse til autoriserte servicesentre i hvert enkelt land finnes på ROWENTAs nettsider (www.rowenta.com). Riktig postadresse kan også fås ved å ringe telefonnummeret som er oppført i landsoversikten. ROWENTA forplikter seg ikke til å reparere eller erstatte produkter som leveres inn uten vedlagt, gyldig kjøpsbevis.

Denne garantien dekker ikke skader som kan oppstå som følge av feilaktig bruk, uaktsomhet, manglende overholdelse av ROWENTAs brukerveiledning, bruk med annen strømstyrke eller spenning enn det som er angitt på produktet, eller modifisering eller uautorisert reparasjon av produktet. Den dekker heller ikke vanlig slitasje, vedlikehold eller utskifting av slitedeler, eller noe av følgende:

- bruk av feil type vann eller tilbehør
- kalkbelegg (avkalking må utføres i henhold til brukerveiledningen)
- vann, støv eller insekter som trenger inn i produktet
- mekanisk skade, eller overbelastning
- skader eller svekket funksjon på grunn av feil spenning eller frekvens
- ulykker som brann, flom, lynnedslag osv.
- bruk i profesjonelt eller kommersielt øyemed
- skader på glass- eller porselensdelene i produktet
- utskifting av slitedeler

Denne garantien gjelder ikke produkter som har blitt tuklet med, eller skader som er påført gjennom uriktig bruk og vedlikehold, mangelfull innpakning fra eierens side eller uriktig håndtering under transport.

ROWENTAs internasjonale garanti gjelder bare produkter som brukes i moen av de nevnte landene hvor det spesifikke produktet selges.

Kundens lovfestede rettigheter

ROWENTAs internasjonale garanti har ingen innvirkning på kundens lovfestede rettigheter, eller på rettigheter som ikke kan ekskluderes eller begrenses. Den har heller ingen innvirkning på kundens rettigheter overfor forhandleren som solgte produktet. Garantien gir kunden spesifikke juridiske rettigheter, og kunden kan også ha andre juridiske rettigheter som varierer mellom ulike stater og land. Kunden kan hevde slike rettigheter etter eget skjønn.

5. FEILSØKING

HÅRET ER IKKE RETTET UT ORDENTLIG:

- Har du brukt apparatet riktig vei? (dampputtanger og kammen skal peke mot hårtuppene)
- Behandlet du hver hårlokk sakte nok?
- Brukte du steampod-produkter?
- Var håret ditt helt tørt da du begynte?
- Valgte du riktig temperatur?
- Produserer apparatet damp? Nei
 - Fylte du tanken riktig? Fyll den og lukk lokket til det kommer damp.
 - Presset du inn tanken riktig, til du hørte et klikk?
 - Har apparatet nådd riktig temperatur? Vent til temperature-figuren har sluttet å blinke.

DAMPEN ER IKKE SYNLIG:

- I veldig fuktige forhold, kan det hende dampen ikke er synlig.

APPARATET VARMES IKKE OPP:

- Sørg for at apparatet ikke er i strømsparingsmodus.

ALLE LAMPENE BLINKER:

- Hvis alle temperaturlampene blinker samtidig, ta med apparatet til et autorisert servicesenter

TOPPLATEN ER IKKE FAST:

- Dette er vanlig. Apparatet er utstyrt med en bevegelig plate for mer effektiv retting.

APPARATET SPRUTER VANN FRA DAMPUTTAKENE:

- Ta med apparatet til et autorisert servicesenter.

APPARATET LEKKER:

- Koble fra apparatet umiddelbart. Ta med apparatet til et autorisert servicesenter.

DAMPEN FRA DAMPKAPSELEN STOPPER FRA TID TIL ANNEN ANNEN:

- Dette er vanlig. Apparatet er designet slik at det regulerer damp med en kontrollert flyt.

6. VERN OM MILJØET!



⇒ Apparatet består av mange deler som kan restaureres eller resirkuleres.

① Lever det til et samlepunkt for behandling.

FI

1. KUVAAUS

- A. Virtapainike
- B. Lämpötilan säätöpainike
- C. Lämpötilanäyttö
- D. Suoristuslevyt
- E. Kelluva levy
- F. Irrotettava kampa
- G. Höyryn ulostulo
- H. Irrotettava vesisäiliö
- I. Virtajohto
- J. Pullo vesisäiliön täyttämiseen
- K. Coques de protection
- L. Peignés additionnels

2. TURVAOHJEET

- Laitteen lisävarusteet voivat tulla erittäin kuumiksi käytön aikana.
- Turvallisuuden parantamiseksi suosittelemme asentamaan vikavirtasuojakytimen (RCD) kylpyhuoneen pistorasiaan. Sen nimellinen jännösvirta ei saa ylittää 30 mA:a. Pyydä ohjeita sähköasentajalta.



VAROITUS: älä käytä tätä laitetta lähellä ammeita, suihkuja, altaita tai muita vettä sisältäviä säiliöitä.

- Irrota laite pistorasiasta käytön jälkeen, jos käytät sitä kylpyhuoneessa. Käyttäminen veden lähellä voi aiheuttaa vaaratilanteen, vaikka laite olisi kytketty pois päältä.
- Palovammojen vaara. Pidä laite poissa pienten lasten ulottuvilta etenkin käytön ja jäähtymisen aikana
- Älä jätä laitetta ilman valvontaa sen ollessa yhdistettyinä sähkövirtaan
- Aseta laite aina telineessä, jos olemassa, lämpöä kestäväälle, vakalle ja tasaiselle pinnalle
- Tätä laitetta ei ole suunniteltu sellaisten henkilöiden käyttöön (lapset mukaan lukien), joiden fyysinen, henkinen tai aistinvarainen toimintakyky on heikentynyt tai henkilöiden, joilla puuttuu aiempi kokemus tai tieto laitteen käytöstä, jollei heidän turvallisuudestaan vastaava henkilö ole heitä valvomassa tai ohjaamassa laitteen käyttöä. Suosittelemme valvomaan lapsia, jotta he eivät pääse leikkimään laitteella.
- Laitetta saavat käyttää vähintään 8-vuotiaat ja henkilöt, joiden fyysinen, aistinvarainen tai henkinen toimintakyky on heikentynyt tai joilla ei ole tarvittavaa kokemusta ja tietoa, jos heitä valvotaan tai opastetaan laitteen turvalliseen käyttöön, ja he ymmärtävät käyttöön liittyvät vaarat. Lapset eivät saa leikkiä laitteella.

- Lapset eivät saa puhdistaa tai kunnostaa laitetta ilman valvontaa. Suosittelemme valvomaan lapsia, jotta he eivät leiki laitteella.
- Jos virtajohto vaurioituu, se tulee antaa valmistajan, sen huoltoliikkeen tai vastaavan pätevyyden omaavan henkilön vaihdettavaksi vaurjojen välttämiseksi.
- Vältä kosketusta ihoon.
- Varmista, ettei virtajohto joudu kosketuksiin laitteen kuumien osien kanssa.

- Aseta laite aina lämpöä kestävälle pinnalle.
- Jos laite on pudonnut tai se ei toimi normaalisti, älä käytä sitä vaan ota yhteys valtuutettuun huoltoliikkeeseen.
- Mikäli vettä vuotaa (vesi virtaa perustista pitkin tai säiliön alta) tai ilmenee toimintahäiriö, irrota laite pistorasiasta, älä käytä sitä uudestaan ja ota yhteys valtuutettuun huoltoliikkeeseen.
- Irrota laite pistorasiasta puhdistustoimenpiteiden aika ja aina heti käytön jälkeen.
- Älä upota laitetta veteen tai puhdista pitämällä sitä juoksevan veden alla.
- Älä kävele höyryletkun päällä.
- Malli LP74 valmistaja GroupeSEB – 38780 PontEveque – Ranska
- Tämä laite on suunniteltu myös ammattikäyttöön.
- A-painotettu äänenpainetaso on alle 70 dB (A).

Nimellesteho perustuu tyypilliseen käyttöön, jossa levyt ovat vuoroin 10 sekuntia auki ja 10 sekuntia kiinni.

3. KÄYTÖN VAROTOIMET

Minkälaista vettä pitäisi käyttää?

Laitteessa tulee käyttää kalkkitonta vettä. Käytä myynnissä olevia demineralisoituja vesiä. Tämän suositukseen noudattamatta jättäminen aiheuttaa laitteen huonomman suoritusnopeuden. Takuu ei kata tuotteen kalkkipoistoa. Älä koskaan käytä vettä, jossa on lisäaineita (tärkkinä, hajusteita, huhtelaivaineita jne.) tai lämmitys-/jäähdytysjärjestelmien vettä tai kondenssivettä (esimerkiksi vettä kuivausrummuista, jääkaapeista, ilmastointilaitteista tai sadevettä).

SteamPod-hiustenmuotoilulaite toimii tyhjälläkin vesisäiliöllä, mutta saat parhaat tulokset käyttämällä demineralisoitua vettä.



Pullo, joka täytetään myynnissä olevalla demineralisoidulla vedellä

Mitä lämpötilaa käytetään ja mihin tarkoitukseen?

3 lämpötilatasoa 180 °C – 200 °C – 210 °C.

Säädiä lämpötila hiustyyppiä mukaan.

210 asteen lämpötilaa voidaan käyttää seuraaville hiustyypeille: luonnollinen/paksu/vahva, ei värjätty/sävyytetty.

Miten säiliö täytetään?

Irrota säiliö painamalla sen pohjassa olevia kahta painiketta ja nostamalla se ylös. Kun se on irrotettu, nosta kielekettä ja täytä säiliö maksimi tasoon saakka demineralisoitua vettä sisältävästä pullosta.

Miten säiliö asetetaan takaisin?

Laite säiliön etuosa paikalleen ja paina sitten takaosaa, kunnes se napsahtaa paikalleen.

Miten valitsen oikean harjan?

Valitse hiustyyppiäsi parhaiten sopiva kampa:


- Tiheäpiikkinen kampa: L'Oréal-asteikon* hiustyypeille I-IV (suorat ja laineikkaat hiukset);
- Keskitiheä kampa: L'Oréal-asteikon* hiustyyppille V (kiharat hiukset);
- Harvapiikkinen kampa: L'Oréal-asteikon* hiustyypeille VI-VII (erittäin kiharat hiukset ja afrokiharat).

Tietyt kampaustyylit (kuten S-laineet, krepatut hiustyyli yms.) vaativat kamman poistamista laitteesta.

Älä koske kampaan ennen kuin laite on jäähtynyt.

*L'Oréal-asteikko suhteessa Walker-asteikkoon:

- Tiheäpiikkinen kampa: hiustyyppit 1A-2C;
- Keskitiheä kampa: hiustyyppit 3A-3C;
- Harvapiikkinen kampa: hiustyyppit 4A-4C.



Milloin suojakuoria käytetään?

Käytä laitteessa suojakuoria, kun suoristat hiuksia. Irrota suojakuoret, kun kiharrat hiuksia. ÄLÄ koske kuoriin ennen kuin laite on jäähtynyt.

4. RAJOITETTU KANSAINVÄLINEN TAKUU



: www.rowenta.com

ROWENTA voi korjata tämän tuotteen takuuaikana ja sen jälkeen.

Lisävarusteita, kuluvia osia ja varaosia, jotka käyttäjä voi vaihtaa, on saatavilla ROWENTAIN Internet-sivustossa kuvatulla tavalla.

Takuu

ROWENTA takaa tämän tuotteen valmistus- ja materiaalivikojen varalta 2 (kahden) vuoden ajan tavallisessa kotikäytössä ja 1 (yhden) vuoden ajan ammattikäytössä (voimassa olevan lainsäädännön mukaisesti).

ROWENTAIN kansainvälinen takuu on lisäetu, joka ei heikennä tuotteen omistajan kuluttajansuojalainsäädännön mukaisia oikeuksia.

Valmistajan kansainvälinen takuu kattaa kaikki viallisiksi osoittautuneen tuotteen korjaamiseen liittyvät kustannukset siten, että tuote vastaa alkuperäistä tuotekuvausta. Takuu kattaa tuotteen korjaamisen tai koko tuotteen tai viallisen osan vaihtamisen uuteen sekä työn. ROWENTA voi harkintansa mukaan tarjota tilalle korvaavan tuotteen viallisen tuotteen korjaamisen sijaan. ROWENTAIN korvausvelvollisuus rajoittuu viallisen tuotteen korjaamiseen tai uuteen vaihtamiseen.

Takuuehdot ja poikkeukset

ROWENTAIN takuu on voimassa ainoastaan takuuajan ja oheisessa maaluetelossa mainituissa maissa ostokuitilla tai takuutodistusta vastaan. Viallisen tuotteen voi toimittaa henkilökohtaisesti tai kirjattuna postipaketina huolellisesti pakattuna ROWENTAIN valtuutettuun huoltopisteeseen. Kunkin maan huoltopisteiden yhteystiedot ovat saatavilla ROWENTAIN Internet-sivustosta (www.rowenta.com) tai puhelimitse maaluetelossa olevasta numerosta.

ROWENTAINilla ei ole velvollisuutta korjata tai vaihtaa uuteen tuotteeseen, jonka mukana ei toimiteta asianmukaista ostokuitilla tai takuutodistusta.

Takuu ei kata väärästä käytöstä, laiminlyönnistä, muusta kuin ROWENTAIN käyttöohjeessa selvitetystä käytöstä, muun kuin tuotteen merkityn jännitteen käytöstä, tuotteeseen tehdystä muutoksesta eikä muun kuin valtuutetun huoltopisteen tekemästä korjauksesta aiheutuvia vahinkoja. Takuu ei myöskään kata normaalista käytöstä aiheutuvaa kulumista, kuluvia osia ja huoltamista eikä seuraavia:

- vääränlaisen veden käytöstä aiheutuvia vahinkoja
- kalkin kertymistä (kalkinpoisto on tehtävä käyttöohjeen mukaisesti)
- veden, pölyn tai hyönteisten pääsemistä tuotteeseen Takuu ei koske tuotteita joihin on tehty korjauksia muun kuin valtuutetun huollon toimesta, eikä vahinkoja jotka syntyvät virheellisen käytön vuoksi. Takuu ei kata tuotteen omistajan vääränlaisen pakkaamisen tai kuljetuspalvelun varomattoman käsittelyn seurauksia.
- mekaanisia vahinkoja tai ylikuormitusta
- väärän jännitteen tai taajuuden käytöstä aiheutuvia vahinkoja tai huonoja käyttötuloksia
- onnettomuuksia, kuten tulipalao, tulvaa ja salamaniskua
- tuotteen käyttöä ammatillisissa tai kaupallisissa tarkoituksissa
- tuotteen lasi- tai posliiniosien vahingoittumista
- kuluvia osia.
- Hiusvärin aiheuttamat tahrat
- Takuu ei koske tuotteita joihin on tehty korjauksia muun kuin valtuutetun huollon toimesta, eikä vahinkoja jotka syntyvät virheellisen käytön vuoksi. Takuu ei kata tuotteen omistajan vääränlaisen pakkaamisen tai kuljetuspalvelun varomattoman käsittelyn seurauksia.

ROWENTAIN kansainvälinen takuu koskee maaluetelossa mainittua maita.

Kuluttajansuojalainsäädännön mukaiset oikeudet

ROWENTAIN kansainvälinen takuu ei heikennä kuluttajansuojalainsäädännön tai muun lainsäädännön mukaisia oikeuksia eikä tuotteen myyneen jälleenmyyjän velvoitetta tuotteen omistajaa kohtaan. Takuu antaa kuluttajalle tietyt lakisääteiset oikeudet, ja kuluttajalla voi olla myös muita lakisääteisiä oikeuksia, jotka vaihtelevat maittäin. Kuluttajalla on oikeus vedota näihin oikeuksiin.

5. VIANMÄÄRITYS

HUIKSET EIVÄT SUORISTU KUNNOLLA:

- Käytätkö laitetta oikeinpäin? (Höyryn ulostuloaukot ja kampa osoittavat hiusten latvoihin)
- Liikuttko laitetta riittävän hitaasti hiuskiharana päällä?
- Käytitkö höyrylaitteelle tarkoitettuja kosmeettisia tuotteita?
- Olitko kuivannut hiukset täysin ju etukäteen?
- Valitsitko oikean lämpötilan?
- Tuleeko laitteesta höyryä? Ei
 - Täytitkö säiliön oikein? Täytä se ja sulje puristin, kunnes höyryä tulee ulos.
 - Painoitko säiliötä oikein ennen kuin kullit sen napsahtavan?
 - Onko laite saavuttanut lämpötilan? Odota, kunnes valitun lämpötilan numerot lakkaavat vilkkumasta.

HÖYRYÄ EI NÄY:

- Erittäin kosteassa ympäristössä höyryä ei ehkä näy, mutta se vaikuttaa kuitenkin.

LAITE EI LÄMPENE:

- Oletko tarkistanut, ettei laite ole virransäätötilassa?

KAIKKI VALOT VILKKUVAT:

- Jos kaikki lämpötilavalot vilkkuvat samanaikaisesti: vie laite valtuutettuun huoltoliikkeeseen.

YLÄLEVYÄ EI OLE KIINNITETTY

- Tämä on normaalia. Laite on varustettu liikkuvalla levyllä, jotta suoristus olisi tehokkaampaa.

LAITTEEN HÖYRYN ULOSTULOAUKOISTA TULEE VETTÄ

- Vie laite valtuutettuun huoltoliikkeeseen.

LAITE VUOTAA:

- Irrota se välittömästi pistorasiasta ja vie valtuutettuun huoltoliikkeeseen.

STEAMPOD-LAITTEEN HÖYRYNTULO LAKKAA AIKA AJOIN

- Tämä on normaalia, laite on suunniteltu säätämään höyryntuloa virtausta ohjaamalla.

6. OSALLISTU YMPÄRISTÖNSUOJELUUN!



⇒ Laitteessasi on monia hyödynnettäviä ja kierrätettäviä materiaaleja.

① Vie se keräilypisteeseen käsiteltäväksi.

- jei į gaminį pateko vandens, dulkių ar vabzdžių;
- esant mechaniniams pažeidimams, perkrovimui;
- jei gaminys buvo pažeistas ar blogai veikia dėl netinkamos įtampos ar dažnio;
- dėl nelaimingų atsitikimų, įskaitant gaisrą, potvynį, žaibo smūgį ir t.t.;
- dėl naudojimo profesinėje ar komercinėje veikloje;
- dėl bet kokios stiklinės ar porcelaninės gaminio dalies pažeidimo;
- keičiant susidėvėusias dalis.

Ši garantija netaikoma jokiam suklastotam gaminiui. Garantija netaikoma, jei gaminio pažeidimai susidarė dėl netinkamo gaminio naudojimo ir priežiūros, dėl to, kad savininkas nekokybiškai jį įpakavo, ar gaminys buvo netinkamai transportuojamas. Tarptautinė ROWENTA garantija taikoma tik gaminiams, naudotiems bet kurioje iš sąrašė nurodytų šalių, kurioje konkretus gaminys buvo parduotas.

Įstatymų nustatytos vartotojų teisės

Ši tarptautinė ROWENTA garantija neturi įtakos įstatymų nustatytoms vartotojų teisėms. Šios teisės negali būti panaikintos ar apribotos, kaip ir teisės mažmenininkų, iš kurių vartotojas įsigijo gaminį. Ši garantija suteikia vartotojui specialias juridines teises; vartotojas gali turėti kitų juridinių teisių, skirtingų atskirose valstybėse ar atskirose šalyse. Vartotojas savo nuožūra gali reikalauti bet kurios tokios teisės.

5. TRIKČIŲ ŠALINIMAS

PLAUKAI GERAI NEIŠTIESINAMI

- Ar tinkamai naudojate prietaisą? (Garų išleidimo angos ir šukos turi būti nukreiptos į plaukų galiukus)
- Ar pakankamai lėtai braukiate per plaukų surogatą?
- Ar naudojate „SteamPod“ kosmetikos priemones?
- Ar prieš tai iki galo išdžiovinote plaukus?
- Ar pasirinkote tinkamą temperatūrą?
- Ar prietaisas skleidžia garus? Ne
 - Ar tinkamai pripildėte bakelį? Pripildykite jį ir suspauskite spaustuva, kol pasirodys garai.
 - Ar tinkamai išspaudėte bakelį ir išgirdote spragtelėjimą?
 - Ar prietaisas pasiekė reikiamą temperatūrą? Palaukite, kol pasirinktos temperatūros skaitmuo nebemirksės.

NESIMATO GARŲ

- Labai drėgnoje aplinkoje garų gali nesimatyti, tačiau jie vis tiek bus veiksmingi.

PRIETAISAS NEKAISTA

- Ar patikrinote, ar prietaisas neveikia energijos taupymo režimu?

MIRKSI VISOS LEMPUTĖS

- Jei vienu metu mirksi visos temperatūros lemputės, nuneškite prietaisą į patvirtintą aptarnavimo centrą.

VIRŠUTINĖ PLOKŠTELĖ NEPRITVIRTINTA

- Tai normalu, prietaisė yra judanti plokštelė, kad geriau ištiesintų.

PRO PRIETAISO GARŲ ANGAS BĖGA VANDUO

- Nuneškite prietaisą į patvirtintą aptarnavimo centrą.

PRIETAISAS PRALEIDŽIA VANDENĮ

- Nedelsdami atjunkite nuo elektros lizdo ir nuneškite prietaisą į patvirtintą aptarnavimo centrą.

KARTKARTĖMIS IŠ „STEAMPOD“ NUSTOJA SKLISTI GARAI

- Tai normalu, prietaisas sukurtas taip, kad valdomu srautu reguliuotų garus.

6. DALYVAUKITE APLINKOSAUGOJE!



➔ Prietaisė yra daug perdirbamų medžiagų.

Ⓛ Palikite jį surinkimo vietoje perdirbti.

LV

1. APRAKSTS

- leslėgšanas/izslėgšanas poga
- Temperatūras regulēšanas poga
- Temperatūra rādījuma displejs
- Matu taisnošanas plāksnes
- Kustīgā plāksne
- Noņemama ķemme

- Tvaika izplūdes vieta
- Izņemams ūdens nodalījums
- Barošanas vads
- Pudele ūdens nodalījuma uzpildīšanai
- Aizsargi
- Papildu ķemmes

2. DROŠĪBAS IETEIKUMS

- Ierices piederumi lietošanas laikā stipri sakarst.
- Papildu aizsardzībai vannasistabā ieteicams uzstādīt paliekošās strāvas ierīci (RCD), kuras nominālā paliekošā darba strāva elektriskajā ķēdē nepārsniedz 30 mA. Jautāt pēc padoma uzstādītājam.



BRĪDINĀJUMS! Neizmantojiet ierīci vannas, dušas, izlietnes vai citu tvertņu, kurās ir ūdens, tuvumā.

- Ja ierīcē tiek lietota vannasistabā, atvienot no tīrošanas avota uzreiz pēc lietošanas, jo ierīces atrašanās vieta ir bīstama, pat ja ierīcē ir izslēgta.
- Aplaucesšanās draudi! Uzglabāt ierīci bērniem nepieejamā vietā, jo īpaši tās lietošanas atdzīšanas laikā.
- Nekad neatstāt ierīci bez uzraudzības, kad tā pievienota barošanas avotam.
- Vienmēr novietot ierīci uz karstumizturīgas, stabilas un līdzēnas virsmas kopā ar paliktņi, ja tāds ir iekļauts komplektācijā.
- Ierīcē nav paredzēta lietošanai personām (tostarp bērniem) ar ierobežotām fiziskām, garīgām vai manu spējām vai pieredzes un zināšanu trūkumu, ja vien tās neuzrauga par viņu drošību atbildīgā persona, kas ir veikuši apmācību vai sniegusi norādījumus sakarā ar ierīces lietošanu. Uzaugiet, lai bērni nespēlotos ar šo ierīci.
- Šo ierīci drīkst izmantot bērni vecumā no 8 gadiem un personas ar ierobežotām fiziskām, manu vai garīgām spējām vai bez pieredzes un zināšanām, kā rīkoties ar ierīci, ja vien tās uzrauga vai tām ir sniegti norādījumi par drošu ierīces lietošanu, un tās izprot ar ierīces lietošanu saistītos draudus. Bērni nedrīkst rotāties ar ierīci.
- Bērni nedrīkst veikt ierīces tīrīšanas vai apkopes darbus bez uzraudzības. Uzaugiet bērnus, lai tie nerotātos ar ierīci.
- Ja barošanas vads ir bojāts, drošības nolūkos ražotājam, pēcpārdošanas servisa centram vai līdzvērtīgi kvalificētai personai to ir jānomaina.
- Izvairīties no saskares ar ādu.
- Barošanas vads nekādā gadījumā nedrīkst saskarties ar ierīces karstajām daļām.
- Vienmēr novietojiet ierīci uz karstumizturīgas virsmas.
- Ja ierīcē ir nokritusi zemē vai nedarbojas pareizi, neizmantojiet to un sazinieties ar autorizētu servisa centru.
- Ūdens noplūdes (ūdens izplūst no vāciņa vai apakšā zem nodalījuma) vai darbības traucējumu gadījumā atvienojiet ierīci no barošanas avota, pārstājiet lietot un sazinieties ar autorizētu servisa centru.
- Tīrīšanas laikā a lietošanas beigās atvienojiet ierīci no barošanas avota.
- Nieiegremdējiet ierīci ūdeni un neskalojiet zem tekoša ūdens ar tad, kad tirāt.
- Nekāpiet uz tvaika padeves vada.
- Modeļa LP74 ražotājs: Groupe SEB – 38780 Pont Eveque, Francija.
- Šī ierīcē ir paredzēta lietošanai arī komerciālā nolūkā.
- Svērtais skaņas spiediena līmenis ir mazāks par 70 dB (A).

Nominālā jauda ir balstīta uz tipisku lietošanas ciklu 10s atvērām plāksnēm un 10s slēgtām plāksnēm.

3. PIESARDZĪBAS PASĀKUMI IERĪCES LIETOŠANĀ

Kādu ūdeni izmantot?

Ierīcē izmanto atkaļķotu ūdeni. Izmantojiet komerciāli pieejamu demineralizētu ūdeni. Šī ieteikuma neievērošanas rezultātā pasliktināsies ierīces funkcionalitāte. Kalķakmens radītu bojājumu gadījumā garantija nebūs spēkā. Nekad neizmantojiet ūdeni, kas satur priedes (cieti, smaržas, aromātiskās vielas, mikstīnātājus utt.), vai kondensāta ūdeni no sildīšanas/dzesēšanas sistēmām (piemēram, ūdeni no veļas žāvētāja, ūdeni no ledusskapja, ūdeni no gaisa kondicionēšanas iekārtas, lietus ūdeni).

SteamPod joprojām darbojas, kad ūdens tvertne ir tukša, taču, lai iegūtu optimālus rezultātus, izmantojiet SteamPod ar demineralizētu ūdeni.



Pudelei iepildīt komerciāli pieejamu demineralizētu ūdeni.

Kādu temperatūru izmantot matu veidošanai?

Ierīcē ir 3 temperatūras līmeņi: 180 °C – 200 °C – 210 °C. Temperatūra ir jānorūpē atbilstoši matu tipam. 210° temperatūru var izmantot šādiem matu tipiem: dabīgiem/bieziem/stīpiem, nekrāsotiem/bez balinātām šķipsnām.

Kā uzpildīt ūdens nodalījumu?


Nodalījumu izņem, nospiežot abas pogas nodalījuma apakšdaļā, un pēc tam to var izņemt laukā. Pēc izņemšanas noņemiet vāciņu un iepildiet nodalījuma ūdeni līdz maksimālajam uzpildes līmenim, izmantojot pudeli ar demineralizētu ūdeni.

Kā ievietot nodalījumu?

Vispirms ievietojiet nodalījuma priekšējo daļu un pēc tam piespiediet aizmugurē, līdz nodalījums nofiksējas.

Kādu ķemmi jūs lietojat?

- Izvēlieties ķemmi, kas piemērota jūsu matu tipam.
- Smalku zobu ķemme: I līdz IV tipa matiem pēc L'Oréal skalas* (taisniem līdz viļņainiem);
- Vidējā ķemme: V tipa matiem pēc L'Oréal skalas* (cirtaini mati);
- Plašu zobu ķemme: VI un VII tipam pēc L'Oréal* skalas (ļoti cirtaini līdz lokaini). Dažiem matu stiliem (S Waves, gofrēti mati...) ir nepieciešams noņemt ķemmi. NEPIESKARIETIES ķemmei, kamēr ierīcē nav atdzisusi.
- *L'Oréal un Walker skalas atbilstība:
 - Ķemme ar smalkiem zobiem: tips 1A līdz 2C;
 - Vidējā ķemme: tips 3A līdz 3C;
 - Plašu zobu ķemme: tips 4A līdz 4C.



Kad man jāizmanto aizsargi?

Uzlieciet ierīci aizsargus, kad taisnojat matus. Noņemiet aizsargus, kad lokojat matus. NEPIESKARIETIES aizsargiem, pirms ierīcē nav atdzisusi

4. STARPTAUTISKĀ GARANTĪJA



www.rowenta.com

Šo produktu remontē ROWENTA garantijas perioda laikā un pēc tā izbeigšanas. Aksešuari, izlietojamie materiāli un daļas, ko nomaina gala lietotājs, var nopirkt, ja tie ir pieejami attiecīgajā valstī, saskaņā ar norādījumiem ROWENTA mājaslapā.

Garantija

Šim produktam ir spēkā ROWENTA garantija uz jebkuriem materiālu vai ražošanas defektiem, kas radušies ražotāja vainas dēļ. Garantijas termiņš ir 2 (divi) gadi plašas sabiedrības lietošanai, vai arī 1 (viens) gads profesionālas lietošanas gadījumā (saskaņā ar spēkā esošajiem tiesību aktiem). ROWENTA Starptautiskā ražotāja garantija ir papildus labums, kas neietekmē pierceļa likumīgas tiesības. Starptautiskajā ražotāja garantijā ietilpst visi izdevumi, kas saistīti ar defektīva produkta atjaunošanu, lai nodrošinātu tā atbilstību oriģinālām specifikācijām, remontējot vai aizvietojot jebkuru defektīvo daļu, ieskaitot darbus. Pēc ROWENTA izvēles defektīva produkta remonta vietā var tikt nodrošināts produkta aizvietošanās. ROWENTA pienākumi un jūsu lēmumi saskaņā ar šo garantiju ir ierobežoti ar šādu remontu vai aizvietošanu

Nosacījumi un izņēmumi

ROWENTA starptautiskā garantija ir spēkā tikai garantijas periodā, kā arī valstīs, kas minētas pievienotajā Valstu sarakstā, un ir spēkā tikai pēc pirkuma apliecinājuma uzrādīšanas. Produktu var personīgi nogādāt pilnvarotāja servisa centrā, vai tas ir jāiepako un jāatgriež ar ierakstīto sūtījumu (vai līdzvērtīgu nosūtīšanas veidu) uz ROWENTA pilnvarotu servisa centru. Pilna katras valsts pilnvarotāja servisa centra adrese atrodama ROWENTA mājaslapā (www.rowenta.com) vai to var uzmināt, piezvanot uz attiecīgu tālruna numuru, kas norādīts Valstu sarakstā, un pieprasīt attiecīgu pasta adresi.

ROWENTA nav pienākuma remontēt vai aizvietot jebkuru produktu, kuram nav pievienots derīgs pirkuma pierādījums.

Šajā garantijā nav ietverti zaudējumi, kas var rasties nepareizas lietošanas, nevērības dēļ, ROWENTA instrukciju neievērošanas rezultātā, nepareiza sprieguma lietošanas dēļ, kurš nav norādīts uz produkta, vai modifikāciju, vai neatļautas produkta remontēšanas rezultātā. Tā arī neietver normālu nodilumu, kopšanu vai izlietojamo daļu aizvietošanu, kā arī sekojošus gadījumus:

- nepareiza ūdens veida vai nepareiza piederuma lietošanu;
- apkalpošanu (atkalpošana jāveic saskaņā ar lietošanas norādījumiem);
- ūdens, putekļu vai kukaiņu nokļūšanu produktā;
- mehāniskos bojājumus, pārslodzi;
- bojājumus vai sliktus rezultātus nepareiza sprieguma vai frekvences izmantošanas rezultātā;
- nelaimes gadījumus, ieskaitot ugunsgrēku, plūdus, zibens sprienu utt.;
- stikla vai porcelāna trauku bojājumus produktā;
- profesionālu vai komerciālu lietošanu;
- izlietojamo daļu aizvietošanu.

Šī garantija neattiecas uz viltotiem produktiem, vai uz bojājumiem, kas radās nepareizas lietošanas un kopšanas rezultātā, nepareizas iepakojšanas dēļ, ko veica īpašnieks vai pārvadātāja nepareizas pārkaucēšanas dēļ.

ROWENTA starptautiskā garantija attiecas tikai uz produktiem, kas bija izmantoti jebkurā no minētām valstīm, kur konkrēts produkts ir pārdošanā

Pierceļu likumīgas tiesības

Šī ROWENTA starptautiskā garantija neskar likumīgas tiesības, kas piercējam var būt vai tiesības, kuras nevar izslēgt vai ierobežot, kā arī tiesības pret mazumtirgotāju, kas rodas, kad piercējs nopirka produktu. Šī garantija piešķir piercējam īpašas tiesības, un piercējam var būt arī citas likumīgas tiesības, kas dažādās valstīs var atšķirties. Piercejs var izlietot šādas tiesības pēc saviem ieskatiem.

5. DARBĪBAS TRAUČĒJUMU NOVĒRŠANA

MATI NAV PIETIEKAMI IZTAISNOTI

- Vai taisnojāt matu pareizajā virzienā? (tvaika izplūdes atverei un ķemmei jābūt vērstai virzienā pret matu galieni)
- Vai ar taisnotāju pārvilkāt pār matu šķipsnām pietiekami lēnu?
- Vai izmantojāt tvaika infūzijas matu taisnotāja kosmētiku?
- Vai mati bija pilnībā izžvēti?
- Vai izvēlējāties pareizo temperatūru?
- Vai ierice padod tvaiku? NE
 - Vai nodalījums ir pareizi uzpildīts? Piepildiet to un aizveriet vācīnu, pēc tam tvaiks sāks izplūst.
 - Vai ievietojāt nodalījumu pareizā veidā, un bija dzirdama klikšķa skaņa?
 - Vai ierice ir sasniegusi iestatīto temperatūru? Pagaidiet, līdz izvēlētais temperatūras rādītājs vairs nemirgo.

TVAIKS NAV REDZAMS

- Ļoti mitra vidē tvaiks var nebūt redzams, taču ierice joprojām būs efektīva.

IERICE NEUZSILST

- Vai pārbaudījāt, vai ierice nav ieslēgta elektroenerģijas taupīšanas režīmā?

MIRGO VISI GAISMAS INDIKATORI

- Ja vienlaikus mirgo visi temperatūras gaismas indikatori: nogādājiet ierici uz autorizētu servisa centru.

KUSTĪGA AUGŠĒJĀ PLĀKSNE

- Tas ir normāli, jo ierice ir aprīkota ar kustīgu plāksni efektīvākai matu taisnošanai.

NO IERĪCES TVAIKA IZPLŪDES ATVERES PIL ŪDENS

- Nogādājiet ierici uz autorizētu servisa centru.

NO IERĪCES PIL ŪDENS:

- Nekavējoties nogādājiet ierici uz autorizētu servisa centru.

TVAIKS LAIKU PĀ LAIKAM PĀRSTĀJ IZPLŪST NO TAISNOTĀJĀ

- Tas ir normāli, jo ierice ir izstrādāta tvaika regulēšanai ar kontrolētu plūsmu.

6. PALĪDZIET AIZSARGĀT APKĀRTĒJO VIDI!



➔ Ierice satur vērtīgus materiālus, kurus var reģenerēt vai pārstrādāt.

① Nogādājiet to uz savākšanas punktu, lai veiktu otrreizējo pārstrādi.

1. AČIKLAMA

- A. Ačma/kapatma dūgmeši
- B. Sīcāklīk avari dūgmeši
- C. Sīcāklīk gōstergesi
- D. Dūzeltici plakalar
- E. Hareketli plaka
- F. Čikanlabilir tarak

- G. Buhar çıkışı
- H. Čikanlabilir su haznesi
- I. Güç kablosu
- J. Su haznesini doldurmak için şişe
- K. Koruyucu kapaklar
- L. Ek taraklar

2. GŪVENLĪK TAVSĪYESI

- Cihazın aksesuarları kullanim sırasında çok sıcak olabilir.
- Ek koruma için, nominal kaçak çalışma akımı 30 mA'ya aşmayan bir nominal kaçak akım cihazının (RCD) banyoya elektrik sağlayan devreye monte edilmesi tavsiye edilir. Tavsiye için montajcıya danışın.



UYARI: bu cihazı küvetlerin, duşların, lavabolarını veya diğer su içeren yerlerin yakınında kullanmayın.

- Banyoda kullanıldığında, suya yakın olması cihaz kapalı iken bile tehlike teşkil edeceği için kullanımdan sonra cihazı fişten çekin.
- Yanma tehlikesi. Küçük çocukların erişemeyeceği bir yerde tutun, özellikle de kullanim ve soğuma esnasında
- Cihaz güç kaynağına bağliyyken, asla gözetimsiz bırakmayın
- Cihaz her zaman standi ile, varsa, isiya dayanıklı, sağlam ve düz bir yüzeye yerleştirin
- Bu cihaz, gözetim altında olmaksızın veya emniyetlerinden sorumlu bir kişi tarafından bu cihazın kullanımına ilişkin bilgilendirilmeksizin fiziksel, duysal veya zihinsel kapasiteleri zayıf veya deneyim ve bilgi eksikliği olan kişiler (çocuklar dahil) tarafından kullanılmak üzere tasarlanmamıştır. Çocukların cihazla oynamalarını sağlamak için gözetim altında tutulmaları tavsiye edilir.
- Bu cihaz, ancak gözetim altında oldukları veya güvencilerinden sorumlu bir kişi tarafından cihazın kullanımını ile ilgili talimat aldıkları müddetçe fiziksel duyu kaybı veya zihinsel yetenekleri zayıf veya tecrübe ve bilgi yetersizliği olan kişiler tarafından ve 8 yaş ve üzeri çocuklar tarafından kullanılabilir. Çocukların cihazla oynamamaları gerekir.
- Çocuklar gözetim altında olmaksızın cihazı temizlememeli veya bakım yapmamalıdır. Çocukların cihazla oynamalarını sağlamak için gözetim altında tutulmaları tavsiye edilir.
- Eğer güç kablosu hasarlı ise, her türlü tehlikeyi önlemek açısından, üretici, satış sonrası servis veya benzer şekilde uzman bir kişi tarafından değiştirilmelidir.
- Cilt ile temasından sakının.
- Güç kablosunun asla cihazın sıcak parçalarıyla temas etmediğinden emin olun.
- Cihaz her zaman isiya dayanıklı bir zemine yerleştirin.
- Cihaz düşmüşse veya normal çalışmıyorsa kullanmayın ve yetkili servis merkezi ile irtibat kurun.
- Su sızıntısı olması (su kelepçe boyuncu veya haznenin altından akıyorsa) ya da çalışma arızası durumunda, cihazın bağlantısını kesin, tekrar kullanmayın ve yetkili bir servis merkezi ile irtibat kurun.
- Temizleme işlemleri esnasında ve kullanmayı bitirdikten hemen sonra cihazın fişini prizden çekin.
- Temizleme için dahi suya daldırılmayın veya altına tutmayın.
- Buhar kablosunun üzerinde yürümeyin.
- ModelLP74 Groupe SEB- 38780 Pont Eveque- Fransa tarafından üretilmiştir
- Bu cihaz ticari alanlarda da kullanılmak üzere tasarlanmıştır.
- Ağırıklı sıca basınıcı 70 dB(a)'nin altındadır.

Derecelendirilmiş güç, plakalar açırken 10 sn. ve plakalar kapalyiken 10 sn. şekildeki tipik kullanim döngüsüne göre belirlenir

3. KULLANIM ÖNLEMLERİ

Ne tür su kullanmalym?

Cihaz kireçsiz su ile kullanılır. Piyasada satılan demineralize suyu kullanın. Bu tavsiyeye uyulmaması cihazınızın daha düşük performans göstermesine neden olacaktır. Ürününüzün ölkelerlendirilmesi garanti kapsamında değildir. Asla katkı maddeleri (nişasta, parfüm, aromatik maddeler, yumuşatıcılar, vb.) içeren su veya yoğunlaşma suyu (örn. çamaşır kurutma

makinelerinden su, buzdolaplarından su, klima ünitelerinden su, yağmur suyu) ya da ısıtma/soğutma sistemlerinden gelen suları kullanmayın.

Su haznesi boşken SteamPod yine de çalışır. Ancak en iyi sonuçları elde etmek için SteamPod'u demineralize su ile birlikte kullanın.



Doldurulacak şişe piyasada satılan demineralize su ile

Bu hizmet için hangi sıcaklığı kullanmalıyım?

3 sıcaklık seviyesi: 180°C – 200°C – 210°C.

Sıcaklığı saç tipinize göre ayarlayın.

210° sıcaklığı aşağıdaki saç tipleri için kullanılabilir: doğal/kalın/güçlü, boyasız/gölgelset.

Hazneyi nasıl doldururum?

Haznenin altındaki iki düğmeye basarak çıkarın, ardından kaldırın. Çıkarıldıktan sonra tıpayı kaldırın ve hazneyi demineralize su kullanarak en yüksek seviyeye kadar doldurun.

Hazneyi tekrar nasıl yerine koyarım?

Haznenin önünü yerine koyun, ardından yerine oturtmak için arkasına basın.

Ne tür bir tarak kullanmalıyım?

Saç tipinize en uygun tarağı seçin :

Ince dişli tarak: L'Oréal skalasındaki Tip I - Tip IV arasındaki saçlar için uygundur (düzen dalgalya kadar);

Orta kalınlıkta tarak: L'Oréal skalasındaki Tip V saçlar için uygundur (kıvrık saç);

Geniş dişli tarak: L'Oréal skalasındaki Tip VI ve Tip VII saçlar için uygundur (çok kıvrık saçlardan dolayı saçlara kadar).

Bazı saç modelleri (su dalgaları, tost yapılmış saçlar vb.) için tarağı çıkarmanız gerekir.

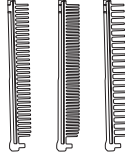
Cihaz soğuyana kadar tarağa DOKUNMAYIN.

*L'Oréal - Walker skala karşılaştırması:

- İnce dişli tarak: Tip 1A ile 2C arası ;

- Orta kalınlıkta tarak: Tip 3A ile 3C arası;

- Geniş dişli tarak: Tip 4A ile 4C arası.



Koruyucu kapakları ne zaman kullanmalıyım?

Saçınızı düzleştirirken koruyucu kapakları cihazı takın. Saçınızı bukle yaparken koruyucu kapakları çıkarın. Cihaz soğumadan önce kapaklara DOKUNMAYIN

4. ULUSLARARASI SINIRLI GARANTİ



www.rowenta.com

Bu ürünün garanti süresi boyunca ve sonrasında sadece ROWENTA tarafından tamir edilebilir.

Garanti

Bu ürün, ROWENTA tarafından her türlü malzemelerdeki üretim hatası veya işçilik hatalarına karşı genel kullanım için 2 (iki) yıl ve profesyonel kullanım için 1 (bir) yıl (mevcut kanunlar uyarınca) olmak üzere garanti altına alınmıştır.

ROWENTA uluslararası üretici garantisini, her türlü kusurlu parçanın değişimi veya onarım ve gerekli işçilikle, ürünün orijinal özelliklerine uygun olacak şekilde kanıtlanmış arızalı ürünün probleminin çözülmesi ile ilgili tüm masrafları kapsar. ROWENTA'nın seçimine bağlı olarak arızalı parçanın onarılması yerine yeni bir parça sağlanabilir. Bu garanti kapsamındaki ROWENTA'nın sorumluluğu ve sizin münhasır çözümünüzü bu onarım ve değiştirmeyle sınırlıdır.

Koşullar ve Hariç Tutulanlar

Uluslararası ROWENTA garantisini sadece garanti süresi içinde ve ekli Ülke Listesinde listelenen ülkeler ve sadece satın alma kantının sunulması durumunda geçerlidir. Ürünün faturası ve garanti belgesi servis beyan edilmeden zorundadır, herhangi bir evrak eksikliğinde garanti geçersizdir. Ürün doğrudan yetkili servis merkezine götürülebilir veya uygun şekilde paketlenerek kayıtlı teslimatla (veya eş değer gönderim yöntemiyle) ROWENTA yetkili servis merkezine gönderilebilir. Her ülkedeki yetkili servis merkezlerinin tam adres detayları ROWENTA web sitesinde bulunabilir (www.rowenta.com) veya Ülke Listesinde belirtilen posta adresini talep etmek için ilgili telefon aranarak elde edilebilir. ROWENTA geçerli bir satınalma kanıtı ile birlikte gönderilmediğinde herhangi bir ürünün değiştirmek ve onarmaktan sorumlu tutulamaz.

Bu garanti, hatalı kullanım, ihmâl, ROWENTA talimatlarına uymama, ürünün üzerindeki etikette belirtilenden farklı bir akım veya gerilim kullanma veya ürün üzerinde yapılan değişiklikler veya yetkisiz kişiler tarafından yapılan onarım sonucunda oluşan herhangi bir hasarı kapsamayacaktır. Ayrıca ürünün parçalarındaki aşınma ve yıpranma veya ürüne ait sarf malzemelerin değiştirilmesi ve aşağıdaki maddeleri de kapsamayacaktır:

- Yanlış tipte su kullanımı veya suyun içine herhangi bir madde karıştırılması
- Kireç temizleme (herhangi bir kireç temizleme işlemi kullanım talimatlarına göre yapılmalıdır)
- Ürünün içine su, toz veya böcek girmesi;
- Mekanik hasarlar, aşın yüklemeler
- Yanlış gerilim veya frekans nedeniyle hasarlar veya kötü sonuçlar
- Yangın, sel, şimşek vb. içeren kazalar
- Üründeki cam ve porselen malzemelerin hasar görmesi
- Sarf malzemelerinin değiştirilmesi
- Profesyonel veya ticari kullanım
- Diş etkenler nedeniyle meydana gelebilecek hasarlar.

Bu garanti deforme edilmiş ürünler veya hatalı kullanılmış ürünler, sahibi tarafından hatalı şekilde paketlenmiş ürünler veya herhangi bir taşıyıcı tarafından meydana gelen hasarlar için geçerli değildir.

Tüketici Yasal Hakları

Bu uluslararası ROWENTA garantisini, tüketicinin sahip olabileceği yasal hakları veya hariç tutulabilen ya da sınırlanabilir hakları veya tüketicinin ürün satın aldığı satıcının haklarını etkilemez. Bu garanti müşteriye özgü yasal hakları sağlar ve tüketici ayrıca ülkeden ülkeye değişebilecek diğer yasal haklara sahip olabilir. Tüketici, tamamen kendi sorumluluğu altında bu gibi hakları savunabilir.

İlave Bilgiler

Aksesuarlar, Sarf Malzemeler ve nihai kullanıcı yedek parçalarını yetkili servislerimizden temin edebilirsiniz.

- Ürünün garanti süresi içinde arızalanması durumunda, tamirde geçen süre garanti süresine eklenir.
- Ürünün tamir süresi en fazla 30 iş günüdür. Bu süre, ürünün servis istasyonuna, servis istasyonunun olmaması durumunda, ürünün satıcısı, bayi, acentası, temsilciliği, ithalatçısı veya imalatçısından birine bildirim tarihinden itibaren başlar.
- Ürünün arızasının 15 iş günü içerisinde giderilmemesi halinde, imalatçı veya ithalatçı; ürünün tamiri tamamlanacağına kadar, benzer özelliklere sahip başka bir sanayi ürününü tüketicinin kullanımına tahsis etmek zorundadır.

• Ürünün:

- Teslim tarihinden itibaren garanti süresi içinde kalmak kaydıyla bir yıl içerisinde, aynı arızayı ikiden fazla tekrarlaması veya farklı arızaların dörtten fazla veya belirlenen garanti süresi içerisinde farklı arızaların toplamının altıdan fazla olması unsurlarının yanı sıra, bu arızaların üzerinden yararlanılmaması süreli kılması,
- Tamiri için gereken azami sürenin aşılması,
- Servis istasyonunun mevcut olmaması halinde sırasıyla satıcısı, bayi, acentası, temsilciliği, ithalatçısı veya imalatçısından birinin düzenleyeceği raporla arızanın tamirinin mümkün bulunmadığının belirlenmesi durumlarında, ücretsiz olarak değiştirme işlemi yapılacaktır.

• Garanti belgesi ile ilgili olarak çikâbilecek sorunlar için T.C. Sanayi ve Ticaret Bakanlığı Tüketicinin ve Rekabetin Korunması Genel Müdürlüğü'ne başvurulabilir.

• Garanti Belgesi İzin Tarihi - Garanti Belgesi Numarası - Ürünün Markası, Cinsi ve Modeli dış kısımda yer almaktadır.

Bu Garanti Belgesi'nin kullanılmasına 4077 sayılı Kanun ile bu Kanun'a dayanarak yürürlüğe konulan Garanti Belgesi Uygulama Esaslarına Dair Tebliğ uyarınca, T.C. Sanayi ve Ticaret Bakanlığı Tüketicinin ve Rekabetin Korunması Genel Müdürlüğü tarafından izin verilmiştir.

"Bu ürünün kullanım ömrü 7 yıldır" "EEE Yönetmeliğine Uygundur" ÇAĞRI MERKEZİ : 444 40 50

5. SORUN GİDERME

SAÇ DÜZĞÜN OLARAK DÜZLESTİRİLMEMİŞ:

- Cihazı doğru yönde kullandınız mı? (buhar çıkışları ve fırça saçın uçlarına bakacak şekilde)
- Saç tutamında yavaş ilerlettiniz mi?
- Steampod kozmetik ürünlerini kullandınız mı?
- Önceden saçlarınızı tamamen kuruttunuz mu?
- Doğru sıcaklığı seçtiniz mi?
- Cihaz buhar üretiyor mu? hayır
 - Hazneyi doğru şekilde doldurdunuz mu? Doldurun ve buhar çıkana kadar kelepçeyi kapatın.
 - Tik sesi duyan kadar hazneyi doğru şekilde yerine bastırdınız mı?
 - Cihaz sıcaklığına ulaştı mı? seçilen sıcaklık değeri yapıp sönmeyene kadar bekleyin.

BUHAR GÖZÜKMÜYÖR:

- Çok nemli bir ortamda buhar görünmeyebilir, ancak yine de etkili olacaktır.

CIHAZ ISINMIYOR:

- Cihazın güç güvenliği modunda olup olmadığını kontrol ettiniz mi?

TÜM IŞIKLAR YANIP SÖNÜYÖR:

- Tüm sıcaklık ışıkları aynı anda yanıp söntüyorsa: cihazınızı yetkili bir servis merkezine götürün.

ÜST PLAKA SABİT DEĞİL

- Bu normaldir, cihaz daha verimli bir düzleştirme için hareketli bir plaka ile donatılmıştır.

CIHAZ BUHAR ÇIKIŞLARINDAN SU VERİYÖR

- Cihazınızı yetkili bir servis merkezine götürün.

CIHAZ SIZDIRIYOR:

- Hemen fişten çekin. Cihazınızı yetkili bir servis merkezine götürün.

STEAMPOD'DAN GELEN BUHAR ZAMAN ZAMAN DURUYÖR

- Bu normaldir, cihaz buharı kontrollü bir akışla düzenlemek için tasarlanmıştır.

6. ÇEVRE KORUMAYA KATKIDA BULUNUN!



⇒ Cihazınızı birçok geri kazanılabilir veya geri dönüştürülebilir malzemeyi içerir.

① İşlenmesi için bir toplama noktasına götürün.


1. ОПИСАНИЕ

- A. Бутон за вкл./изкл.
- B. Бутон за регулиране на температурата
- C. Дисплей за температурата
- D. Изправящи пластини
- E. Плаваща пластина
- F. Снемащ се гребен

- G. Парен изходен отвор
- H. Снемащ се воден резервоар
- I. Захранващ кабел
- J. Бутонка за пълнене на водния резервоар
- K. Предпазни капаци
- L. Допълнителни гребени

2. СЪВЕТ ЗА БЕЗОПАСНОСТ

- Аксесоарите на уреда може да станат много горещи по време на употреба.
- За допълнителна защита се препоръчва инсталиране на устройство за дефектнотокова защита (RCD) с номинален остатъчен работен ток не превишаващ 30 mA в електрическата верига на банята. Попитайте инсталатора за съвет.

 **ПРЕДУПРЕЖДЕНИЕ:** не използвайте този уред близо до вани, душеве, мивки или други съдове съдържащи вода.

- Ако уредът се използва в баня, изваждайте щепсела след употреба, тъй като близостта на водата е опасна, даже когато уредът е изключен.
- Опасност от изгаряне. Дръжте уреда далеч от малки деца, особено по време на употреба и охлаждане
- Когато уредът е свързан към електрозахранването, не го оставяйте без надзор.
- Винаги поставяйте уреда върху стойката, ако има, върху топлоустойчива, стабилна, равна повърхност.
- Този уред не е предназначен за употреба от лица (в това число и деца) с намалени физически, психически или сетивни способности, или от хора без опит или знания за този уред, освен ако не са им осигурени надзор или инструкции във връзка с използването му, от лице отговорно за тяхната безопасност. Препоръчва се децата да бъдат наблюдавани, за да се гарантира, че не си играят с уреда.
- Този уред може да се използва от деца на 8 годишна възраст или повече и лица с намалени физически, сетивни или умствени способности или липса на опит и знания, ако получат наблюдение или инструкции относно употребата на уреда по безопасен начин и разберат свързаните рискове. Децата не трябва да играят с уреда.

- Децата не трябва да почистват или да се грижат за уреда без наблюдение. Препоръчва се децата да бъдат наблюдавани, за да се гарантира, че не играят с уреда.
- Ако захранващият кабел е повреден, той трябва да бъде заменен от производителя, от негов следпродажбен сервиз или от подобно квалифицирано лице, за да се избегне всяка опасност.
- Избягвайте контакта с кожата.
- Уверете се, че захранващият кабел никога не влиза в контакт с горещите части на уреда.
- Винаги поставяйте уреда върху топлоустойчива повърхност.
- Не използвайте уреда или се свържете с упълномощен сервизен център, ако той падне или не работи нормално.
- В случай на теч на вода (водата изтича по скобата или под резервоара) или неизправна работа разкачете уреда, не го използвайте отново и се свържете с упълномощен сервизен център.
- Изваждайте щепсела на уреда при почистване и веднага щом завършите употребата му.
- Не потапяйте уреда във вода или не го поставяйте под течаща вода, даже за да го почистите.
- Не стъпвайте върху парния провод.
- Модел LP74 произведен от Groupe SEB – 38780 PontEveque – Франция
- Този уред е проектиран за употреба и в търговски обекти.
- Нивото на звуковото налягане по скала A е под 70 dB(A).

Номиналната мощност се основава на типична употреба при редуване на 10s отворени плочи и 10s затворени плочи.

3. ПРЕДУПРЕЖДЕНИЯ ЗА УПОТРЕБА

Какъв вид вода да използвам?

Уредът се използва с вода без котлен камък. Използвайте продаваната в търговската мрежа деминерализирана вода.

Неспазването на тази препоръка ще доведе до лоша работа на уреда. Отлагането на котлен камък в продукта не се покрива от гаранцията. Не използвайте никаква вода съдържаща добавки (нишесте, парфюм, ароматни вещества, омекотител и т.н.), нито вода от отоплителни/охлаждащи системи или кондензация (например вода от сушилни за дрехи, хладилници, климатизи, дъждовна вода).

SteamPod работи и когато резервоарът за вода е празен, но за оптимални резултати използвайте SteamPod с деминерализирана вода.



Бутилка, която трябва да се напълни с продаваната в търговската мрежа деминерализирана вода

Каква температура трябва да използвам за каква дейност?

3 температурни нива: 180°C – 200°C – 210°C.

Регулирайте температурата според типа на косата си.

Температурата от 210° може да се използва за следните типове коса: естествена/гъста/здрава, небоядисана/неизрусена.

Как се пълни резервоарът?

Снемете го като натиснете двата бутона в долната част на резервоара, след това го повдигнете. След като го извадите, повдигнете пластината и напълнете резервоара до максималното ниво със своята бутилка с деминерализирана вода.

Как се поставя обратно резервоарът?

Поставете предната част на резервоара на място, след това натиснете задната част, за да се фиксира на място.

Какъв тип гребен използвам?

Изберете гребена, който е най-подходящ за Вашия тип коса:


- Гребен с фини зъби: за коса тип I до IV по скалата на L'Oréal* (права до вълниста);
- Гребен със среден размер зъби: за коса тип V по скалата на L'Oréal* (къдрава коса);
- Гребен с широки зъби: за тип VI и VII по скалата на L'Oréal* (много къдрава до африкански тип).

Някои визии (S-образни къдрици, афро къдрици...) изискват отстраняване на гребена.

НЕ докосвайте гребена, докато устройството не се охлади.

*Съответствие между скалите на L'Oréal и Walker:

- Гребен с фини зъби: тип 1A до 2C;
- Гребен със среден размер зъби: тип 3A до 3C;
- Гребен с широки зъби: тип 4A до 4C.



Кога да използвам предпазните капаци?

Поставете предпазните капаци на уреда по време на изправяне. Отстранете предпазните капаци по време на къдрене. НЕ докосвайте капаци, преди уредът да истине

4. МЕЖДУНАРОДНА ГАРАНЦИЯ



: www.rowenta.com

Този продукт се сервизира от ROWENTA по време на и след гаранционния период.

Гарантия

Този продукт е с гаранция на ROWENTA която покрива всякакви фабрични дефекти на материалите или изработката по време на гаранционния период в страните, посочени в 'списък държави' на последната страница от инструкциите за ползване, считано от датата на покупка. Международната гаранция на ROWENTA е в допълнение на действащия към момента ЗЗП. Международната гаранция на производителя покрива всички разходи, свързани с възстановяването на доказано дефектен продукт до оригиналните му спецификации, посредством ремонт или подмяна на дефектни части и необходимите разходи по ремонта на уреда. По преценка на ROWENTA нов уред може да бъде предоставен за замяна вместо извършването на ремонт на дефектния уред. Задълженията на ROWENTA и претенциите от Ваша страна са лимитирани до ремонт или подмяна на уреда според тази гаранция.

Условия

Този продукт е с гаранция на ROWENTA която покрива всякакви фабрични дефекти на материалите или изработката за 2 (две) години употреба от общи потребители и 1 (една) година за професионална употреба (в съответствие с действащите закони). Уредът може да бъде отнесен директно в оторизиран сервизен център или следва да бъде поддържано от авторизиран сервизен център. Пълен списък с адресите на оторизираните сервизни центрове за съответната държава може да намерите на интернет страницата на ROWENTA (www.rowenta.com) или да се обадите за информация на съответния телефон, посочен в 'списък държави'. ROWENTA не се задължава да ремонтира или заменя продукти, които не са придружени от касов бон или фактура.

Тази гаранция не покрива повреди, дължащи се на неправилна употреба, нехайство, неспазване на инструкциите за ползване на ROWENTA, захранващи напрежения, различни от посочените върху уреда, модификации на уреда или ремонт от неупълномощени лица. Гаранцията не покрива нормалното изхабяване на уреда, поддръжката и подмяната на консумативни части, както и следните случаи:

- използването на неподходяща вода или консумативи
- варовик (задължително е провеждането на периодични профилактики според инструкциите за ползване);
- проникване на вода, замърсявания от прах, инсекти в уреда;
- механични увреждания, претоварване
- повреди или неправилно функциониране вследствие несъместимост ел. захранване
- пожар, наводнение, гръм и др.
- използване с комерсиална цел или друга цел извън домакинството
- повреди/счупвания на всякакви стъклени или порцеланови изделия по уреда
- подмяна на консумативи

Гаранцията е валидна при повреди, причинени от неправилна употреба и съхранение, лошо опаковане от собственика или неблагоприятно транспортно третиране. Международната гаранция на ROWENTA е в сила единствено за продукт, използван в държавата от посочените, където специфичният продукт се предлага.

Закон за защита на потребителите (ЗЗП)

Настоящата международна гаранция ROWENTA не засяга ЗЗП и изхождащите от него права на потребителите или такива, които не могат да бъдат изключени или лимитирани, нито пък претенции към търговеца, от когото е закупен продукта. Гаранцията делегира на потребителя специфични права, въпреки това, потребителят може да има и други законови основания, които могат да варират в различните държави. Потребителят може да предявява такива права по лично усмотрение.

Допълнителна информация

Аксесори, консумативи и подменяти се части могат да бъдат закупени, ако са налични на местно ниво, както е описано на интернет страницата на ROWENTA.

Гаранцията на ROWENTA за България се изпълнява от ROWENTA авторизиран сервис съобразно ЗЗП обн., ДВ, бр. 99 от 09.12.2005 г., в сила от 10.6.2006 г. чл.112. ал.1, чл.113. ал.1, чл.114. ал.2, чл.125. ал.1. Това заявление удостоверява правото на безплатен ремонт на придобития от Вас уред и не удостоверява съответствието му. Независимо от гаранцията продавачът отговаря за липса на съответствие на стоката с договора на продажба съгласно чл.120 от ЗЗП.

5. ОТСТРАНЯВАНЕ НА НЕИЗПРАВНОСТИ

КОСАТА НЕ Е ПРАВИЛНО ИЗПРАВЕНА:

- Използвахте ли уреда по правилния начин? (парни изходни отвори и гребен насочени към краищата на косата)
- Пристъпихте ли достатъчно бавно към фиксирането на косата?
- Използвахте ли козметика за парни продукти?
- Изсушихте ли напълно косата предварително?
- Избрахте ли правилната температура?
- Уредът произвежда ли пара? не
 - Напълнихте ли правилно резервоара? Напълнете го и затворете скобата, докато започне да излиза пара.
 - Притиснахте ли резервоара правилно, докато го чуете да шракне?
 - Достигна ли уредът своята температура? Изчакайте, докато цифрите на избраната температура престанат да мигат.

НЕ СЕ ВИЖДА ПАРА:

- В много влажна среда парата може да не се вижда, но все още ще бъде ефективна.

УРЕДЪТ НЕ ЗАГРЯВА:

- Проверихте ли дали уредът не е в режим на икономия на енергия?

ВСИЧКИ СВЕТЛИНИ МИГАТ:

- Ако всички светлини за температурата мигат едновременно: занесете уреда в одобрен сервизен център.

ГОРНАТА ПЛАСТИНА НЕ Е ФИКСИРАНА

- Това е нормално, уредът е оборудван с подвижна пластина за по-ефективно изправяне.

УРЕДЪТ ИЗПУСКА ВОДА ОТ ПАРНИТЕ ОТВОРИ

- Занесете уреда в одобрен сервизен център.

УРЕДЪТ ТЕЧЕ:

- Извадете щепсела незабавно. Занесете уреда в одобрен сервизен център.

ПАРАТА ОТ УРЕДА СПИРА ОТ ВРЕМЕ НА ВРЕМЕ

- Това е нормално, уредът е проектиран да регулира парата с контролиран поток.

6. УЧАСТВАЙТЕ В ЗАЩИТАТА НА ОКОЛНАТА СРЕДА!



➡ Вашият уред съдържа редица материали, които могат да бъдат възстановени или рециклирани.

Ⓞ Отнесете го в пункт за събиране за рециклиране.

HR

1. OPIS

- A. Tipka za uključivanje/isključivanje
- B. Tipka za podešavanje temperature
- C. Prikaz temperature
- D. Ploče za ravnjanje
- E. Pokretna ploča
- F. Odvojni češalj

- G. Izlazni otvor za paru
- H. Odvojni spremnik vode
- I. Strujni kabel
- J. Bočica za punjenje spremnika vode
- K. Zaštitni pokrovir
- L. Dodatni češljevi

2. SIGURNOSNE UPUTE

- Pribor uređaja jako se zagrijava tijekom uporabe.
- Kao dodatnu zaštitu preporučujemo ugradnju zaštitnog uređaja diferencijalne struje (FID sklopka) nazivne diferencijalne struje koje ne prekoračuje 30 mA u strujnom krugu koji napaja kupaonicu. Posavjetujte se s instalaterom.



UPOZORENJE! Ovaj uređaj nemojte upotrebljavati u blizini kada, tuševa, umivaonika ili drugih posuda koje sadrže vodu.

- Kad uređaj upotrebljavate u kupaonici, odspojite ga od strujnog napajanja nakon uporabe jer je blizina vode opasna čak i kad je uređaj isključen.
- Opasnost od opeklin! Držite uređaj izvan dohvata male djece, posebice tijekom uporabe i hlađenja.
- Uređaj nikad ne ostavljajte bez nadzora kad je priključen na strujno napajanje.

- Uređaj uvijek stavite s postoljem, ako postoji, na vatrootpornu, stabilnu i ravnu površinu.
- Ovaj uređaj nije predviđen da ga upotrebljavaju osobe (uključujući djecu) ograničenih tjelesnih, osjetilnih ili mentalnih sposobnosti ili osobe bez prethodnog iskustva s radom uređaja i poznavanja uređaja, osim ako ih nadzire osoba odgovorna za njihovu sigurnost ili ako ih je prethodno uputila u način uporabe uređaja. Preporučujemo da nadzirete djecu kako biste se uvjerili da se ne igraju uređajem.
- Ovaj uređaj mogu upotrebljavati djeca u dobi od 8 godina nadalje i osobe ograničenih fizičkih, osjetilnih ili mentalnih sposobnosti ili nedostatnog iskustva i znanja ako su pod nadzorom ili ako su upućeni u siguran način uporabe uređaja te ako su razumjeli potencijalne opasnosti. Djeca se ne smiju igrati uređajem.
- Djeca ne smiju čistiti ili održavati uređaj bez nadzora. Preporučujemo da nadzirete djecu kako biste bili sigurni da se ne igraju uređajem.
- Ako je strujni kabel oštećen, mora ga zamijeniti proizvođač, servisni centar proizvođača ili slično kvalificirana osoba kako bi se izbjegle opasnosti.
- Izbjegavajte kontakt s kožom.
- Pobrinite se da strujni kabel nikad ne dođe u kontakt s vrućim dijelovima uređaja.
- Uređaj uvijek stavite na vatrootpornu površinu.
- Nemojte upotrebljavati uređaj i obratite se ovlaštenom servisnom centru ako je uređaj pao ili ako ne radi normalno.
- U slučaju curenja vode (voda teče duž stazaljke ili ispod spremnika) ili u slučaju neispravnog rada, uređaj odspojite od strujnog napajanja, nemojte ga više upotrebljavati i obratite se ovlaštenom servisnom centru.
- Odspojite uređaj od strujnog napajanja tijekom radova održavanja i nakon uporabe.
- Uređaj nemojte uranjati u vodu ili ga stavljati pod vodu iz slavine, čak ni radi čišćenja.
- Ne hodajte po kabelu za paru.
- Model LP74, proizvođač Groupe SEB – 38780 PontEveque – Francuska
- Ovaj uređaj predviđen je za uporabu i u komercijalnim područjima.
- A-vrednovana razina zvučnog tlaka niža je od 70 dB(A).

Nazivna snaga temelji se na uobičajenom ciklusu upotrebe od 10 s otvorenih ploča i 10 s zatvorenih ploča.

3. MJERE OPREZA PRI UPORABI

Kakvu vodu trebam upotrebljavati?

Uređaj se upotrebljava s vodom bez kamenca. Upotrebljavajte komercijalno dostupnu demineraliziranu vodu.

Zanemarivanje ove preporuke rezultirat će slabijim radnim učinkom uređaja. Nakupljanje kamenca na proizvodu nije pokriveno jamstvom. Nikad ne upotrebljavajte vodu koja sadrži aditive (skrob, parfem, aromatične tvari, omekšivače, itd.) ili vodu iz sustava za grijanje/hlađenje ili kondenziranu vodu (primjerice vodu iz sušilica rublja, vodu iz hladnjaka, vodu iz klimatizacijskih uređaja, kišnicu).

SteamPod nastaviti će raditi kad se spremnik za vodu isprazni, no kako bi rezultati bili optimalni, SteamPod upotrebljavajte s demineraliziranom vodom.



Bočicu je potrebno napuniti komercijalno dostupnom demineraliziranom vodom.

Koju temperaturu trebam primijeniti za koji postupak?

3 razine temperature: 180 °C – 200 °C – 210 °C.

Podesite temperaturu prema svom tipu kose.

Temperatura od 210° može se primjenjivati na sljedećoj kosi: prirodna/debela/jaka kosa, nebojerna kosa/kosa bez pramenova.

Kako napuniti spremnik?

Skinite spremnik pritiskom na dva gumba na donjem dijelu spremnika, a zatim za podignite. Kad ga skinete podignite jezičac i napunite spremnik demineraliziranom vodom iz bočice do oznake maksimalne razine.

Kako spremnik vratiti natrag?

Stavite prednju stranu spremnika na njegovo mjesto, a zatim pritisnite stražnju stranu kako bi spremnik ulegao.

Koju vrstu češlja trebam upotrijebiti?

Odaberite češalj koji najbolje odgovara vašem tipu kose:

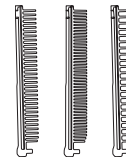
- Gusti češalj: za tipove kose I do IV na L'Oréal ljestvici* (ravna do valovita);
- Srednje gusti češalj: za tip kose V na L'Oréal ljestvici* (kovrčava kosa);
- Rijedak češalj: za tipove kose VI i VII na L'Oréal ljestvici* (vrlo kovrčava).

Za neke frizure (S-valovi, sitni valovi...) potrebno je skinuti češalj.

NEMOJTE dirati češalj dok se uređaj ne ohladi.

*Usporedba L'Oréal i Walker ljestvice:

- Gusti češalj: tipovi 1A do 2C;
- Srednje gusti češalj: tipovi 3A do 3C;
- Rijedak češalj: tipovi 4A do 4C.



Kada trebam upotrijebiti zaštitne pokrove?

Zaštitne pokrove stavite na uređaj tijekom ravnjanja kose. Skinite zaštitne pokrove tijekom kovrčanja. NEMOJTE dirati pokrove dok se uređaj ne ohladi

4. MEĐUNARODNO JAMSTVO



www.rowenta.com

Ovaj uređaj moguće popraviti od strane ROWENTA-a, tijekom ili nakon isteka jamstvenog roka. Nastavci, potrošni dijelovi uređaja te zamjenski dijelovi, mogu se kupiti, ako su lokalno dostupni, na način opisan na ROWENTA internetskim stranicama.

JAMSTVO

Jamstvo proizvođača ROWENTA za ovaj proizvod pokriva neispravnosti u proizvodnom materijalu i izradi za razdoblje od 2 (dvije) godine za opću uporabu i 1 (jednu) godinu za profesionalnu uporabu (u skladu s važećim propisima).

Međunarodno jamstvo proizvođača (ROWENTA) je dodatna korist koja nije u sporu sa zakonskim pravima kupaca.

Međunarodno jamstvo proizvođača uključuje sve troškove vezane uz popravak neispravnog uređaja, kako bi isti bio u skladu s njegovim izvornim obilježjima, kroz popravak ili zamjenu svih neispravnih dijelova te rad potreban u tu svrhu. Također, umjesto popravka neispravnog uređaja, moguće je zamijeniti neispravan uređaj za novi, ispravan, uređaj. ROWENTA se obvezuje isključivo na popravak ili zamjenu neispravnog uređaja, te su Vaša prava ograničena isključivo na navedene dvije opcije.

UVJETI I ZAMJENE

Međunarodno ROWENTA jamstvo vrijedi samo unutar odobrenog jamstvenog razdoblja te za zemlje navedene u priloženom popisu zemalja. Također, jamstvo vrijedi isključivo uz priloženi dokaz o kupnji. Uređaj može biti dostavljen osobno u ovlaštenu servisni centar ili može biti primjereno zapakiran i poslan putem pošte u ovlaštenu ROWENTA servis. Puna adresa te ostali detalji ovlaštenih servisnih centara za svaku zemlju možete pronaći na ROWENTA internetkim stranicama (www.rowenta.com) ili možete nazvati telefonski broj naveden kraj odgovarajuće zemlje u priloženom popisu zemalja i tražiti obavijest o potrebnoj adresi.

ROWENTA nije u obvezi popraviti ili zamijeniti uređaj ako ne postoji valjani dokaz o kupnji.

Ovo jamstvo ne vrijedi kod oštećenja nastalih neispravnim uporabom, nemarnom uporabom, uporabom koja nije u skladu s Uputama za uporabu osiguranim od ROWENTA strane, uporabom uređaja na električnom naponu koji ne odgovara naponu naznačenom na uređaju te izmjenama ili neovlaštenim popravcima uređaja. Također, jamstvo ne se ne odnosi na standardno trošenje materijala, održavanje i zamjenu potrošnih dijelova uređaja te ne vrijedi u sljedećim slučajevima:

- Uporaba neodgovarajuće vode
- Oštećenja nastala uslijed neredovitog čišćenja uređaja od kamenca (svako čišćenje kamenca mora se provoditi sukladno uputama navedenim u Uputama za uporabu);
- Ulaženje vode, prašine ili kukaca u uređaj;
- Mehanička oštećenja, preopterećenje uređaja;
- Oštećenja ili neprijemni rezultati uporabe zbog uporabe uređaja na krivoj voltaži ili frekvenciji;
- Nesretni slučajevi koji uključuju požar, poplavu, udar groma itd.;
- Profesionalna ili komercijalna uporaba
- Oštećenja staklenih ili keramičkih dijelova uređaja;
- Zamjena potrošnih dijelova uređaja.

Ovo jamstvo se ne odnosi na uređaj koji je bio otvaran ili samostalno popravljan, na oštećenja nastala nepravilnom uporabom ili nepravilnim održavanjem, krivim pakiranjem od strane kupca ili nepravilnom uporabom od strane prenositelja.

Međunarodno ROWENTA jamstvo odnosi se isključivo na uređaje koji se rabe u bilo kojoj zemlji navedenoj u Popisu zemalja gdje se ti uređaji i prodaju.

ZAKONSKA PRAVA POTROŠAČA

Ovo međunarodno ROWENTA jamstvo nije u sporu sa zakonskim pravima kupca ili onim pravima koja se ne mogu isključiti ili ograničiti, niti s pravima koje kupac ima u odnosu s prodavateljem od kojeg je uređaj kupljen. Ovo jamstvo kupcu daje specifična zakonska prava, no isto tako, kupac može imati i druga prava koja variraju od zemlje do zemlje. Kupac može potraživati ova prava prema vlastitom nahođenju.

5. OTKLANJANJE SMETNJI

KOSA NIJE DOBRO IZRAVNANA

- Dali ste pravilno upotrebljavali uređaj? (izlazni otvori za paru i češalj okrenuti su prema krajevima kose)
- Dali ste prolazili dovoljno polagano po pramenu kose?
- Dali ste upotrebljavali SteamPod kozmetičke proizvode?
- Dali ste prethodno potpuno osušili kosu?
- Dali ste li odabrali ispravnu temperaturu?
- Proizvodi li uređaj paru? Ne.
 - Jeste li pravilno napunili spremnik? Napunite spremnik i zatvorite stezaljku da para počne izlaziti.
 - Jeste li pravilno pritisnuli spremnik tako da čujete zvučno naljezanje?
 - Je li proizvod dostigao svoju temperaturu? Pričekajte da simbol odabrane temperature prestane treperiti.

PARA NIJE VIDLJIVA

- U vrlo vlažnom okruženju para možda neće biti vidljiva ali će i dalje biti učinkovita.

UREĐAJ SE NE ZAGRJAVAJA

- Jeste li provjerili nije li uređaj u načinu rada uštede energije?

SVI SVJETLOSNI INDIKATORI SVIJETLE

- Ako svi svjetlosni indikatori temperature istovremeno trepere: odnesite uređaj u ovlaštenu servisni centar.

GORNJA PLOČA NIJE PRIČVRŠČENA

- Uređaj je standardno opremljen pokretnom pločom radi učinkovitijeg ravnjanja.

UREĐAJ ISPUŠTA VODU IZ IZLAZNIH OTVORA ZA PARU

- Odnesite uređaj u ovlaštenu servisni centar.

VAŠ UREĐAJ CURI

- Uređaj odmah odspojite od strujnog napajanja. Odnesite uređaj u ovlaštenu servisni centar.

PARA IZ STEAMPOD UREĐAJA POVREMENO SE ZAUSTAVLJA

- To je uobičajeno jer je uređaj konstruiran da regulira paru s kontroliranim protokom.

6. PRIDONESITE ZAŠTITI OKOLIŠA!



➔ Vaš uređaj sadrži mnogo materijala koje je moguće obnoviti ili reciklirati.

① Odnesite ga na sabirno mjesto radi daljnje obrade.

1. ОПИСАНИЕ

- A. Кнопка включения
- B. Кнопка регулировки температуры
- C. Индикатор температуры
- D. Выпрямляющие пластины
- E. Подвижная пластина
- F. Съемная расческа

- G. Отверстия для выхода пара
- H. Съемный резервуар для воды
- I. Шнур питания
- J. Бутылка для наполнения резервуара
- K. Защитные покрытия
- L. Дополнительные гребни

2. ТЕХНИКА БЕЗОПАСНОСТИ

- Во время использования детали прибора могут сильно нагреваться.
- В целях дополнительной защиты в электросеть ванной комнаты рекомендуется установить устройство защитного отключения (УЗО) с током утечки не более 30 мА. Обратитесь за консультацией к электрику.



ВНИМАНИЕ! Не используйте изделие рядом с ванной, душем, раковиной и другими резервуарами с водой.

- Когда прибор используется в ванной комнате, отсоединяйте его от сети после использования, так как близость воды несет в себе опасность даже при выключенном приборе.
- Угроза получения ожогов. Держите устройство в недоступном для детей месте, особенно во время использования и при отставании прибора.
- Не устанавливайте подключенный к сети прибор без присмотра.
- При наличии стойки устанавливайте ее только на термостойкую и устойчивую плоскую поверхность.
- Устройство не предназначено для использования лицами (включая детей) с ограниченными физическими, сенсорными или умственными возможностями, а равно лицами с недостатком опыта и знаний, кроме случаев, когда они находятся под присмотром или были обучены использованию устройства лицом, ответственным за их безопасность. Следите, чтобы дети не играли с устройством.
- Устройство может использоваться детьми старше 8 лет и лицами с ограниченными физическими, сенсорными или умственными возможностями, а равно лицами с недостатком опыта и знаний только под присмотром или если они были обучены безопасной эксплуатации устройства и поняли связанные с этим риски. Не разрешайте детям играть с устройством. Дети не должны выполнять чистку или обслуживание прибора без присмотра. Не рекомендуется позволять детям играть с устройством.
- Если шнур питания поврежден, во избежание несчастных случаев он должен быть заменен производителем, его гарантийной службой или специалистом аналогичной квалификации.
- Избегайте контакта прибора с кожей.
- Следите, чтобы шнур питания не касался горячих поверхностей прибора.
- Ставьте прибор только на термостойкую поверхность.
- Если устройство подверглось падению или перестало работать правильно, прекратите его использование и обратитесь в авторизованный сервисный центр.
- В случае утечки воды (вода течет вдоль зажима или из-под резервуара) или неисправности следует отключить прибор от сети, прекратить его использование и обратиться в авторизованный сервисный центр.
- Отключайте прибор от сети перед чисткой и сразу после завершения его использования.
- Не погружайте прибор в воду и не промывайте проточной водой даже для целей очистки.
- Не вставляйте на шнур питания.
- Модель LP74 производства GroupeSEB – 38780 PontEveque – France (Франция)
- Прибор также предназначен для использования в коммерческих целях.
- Уровень звукового давления, взвешенный по шкале А, ниже 70 дБ (А).

Номинальная мощность основана на обычном использовании (пластины 10 с открыты и 10 с закрыты)

3. РЕКОМЕНДАЦИИ ПО ПРИМЕНЕНИЮ

Какой тип воды следует использовать?

Для прибора пригодна вода без накипи. Используйте доступную в продаже деминерализованную воду.

Несоблюдение данных рекомендаций приведет к ухудшению работы прибора. Отложение накипи в приборе не покрывается гарантией. Не используйте воду с примесями (крахмал, отдушки, ароматические вещества, смягчители воды и т. д.), воду из отопительных/охлаждающих систем или конденсат (например вода из сушилок для одежды, холодильников, кондиционеров воздуха, дождевая вода).

SteamPod работает, даже когда резервуар для воды пуст, но для достижения оптимальных результатов используйте SteamPod с деминерализованной водой.



Бутылку следует наполнять имеющейся в продаже деминерализованной водой

Какие настройки температуры использовать для различных целей?

3 уровня температуры: 180°C – 200°C – 210°C.

Отрегулируйте температуру для своего типа волос.

Температура 210° может использоваться для следующих типов волос: натуральные / густые / сильные волосы, но не окрашенные / обесцвеченные.

Как наполнить резервуар?

Извлеките резервуар, нажав на две кнопки в его нижней части. Откройте клапан и заполните резервуар до максимального уровня деминерализованной водой из бутылки.

Как вставить резервуар на место?

Вставьте переднюю часть резервуара и нажмите на его заднюю часть, чтобы он встал на свое место.

Какой тип гребня нужно использовать?

Выберите гребень, наиболее подходящий для вашего типа волос:

- Гребень с узкими зубцами: для волос типа от I до IV по классификации L'Oréal* (от прямых до волнистых);

- Гребень со средними зубцами: для волос типа V по классификации L'Oréal* (кудрявые волосы);

- Гребень с широкими зубцами: для волос типа VI и VII по классификации L'Oréal*(от выходящих до курчавых).

Для некоторых причесок (волны S-образной формы, гофрированные прически и т. п.) потребуется снять гребень.


НЕ дотрагивайтесь до гребня, пока прибор не остынет.

* Соотношение классификации L'Oréal с системой классификации Уокера:

- Гребень с узкими зубцами: от типа 1А до 2С;

- Гребень со средними зубцами: от типа 3А до 3С;

- Гребень с широкими зубцами: от типа 4А до 4С.



Когда нужно использовать защитные покрытия?

Помещайте защитные покрытия на прибор во время выпрямления волос. Снимайте защитные покрытия во время завивки. НЕ прикасайтесь к покрытиям, пока прибор не остынет

4. МЕЖДУНАРОДНАЯ ГАРАНТИЯ



: www.rowenta.com

Данное изделие ремонтируется ROWENTA в течение и после окончания гарантийного срока.

Гарантия

Для данного изделия ROWENTA гарантирует отсутствие дефектов материалов и изготовления в течение 2 (двух) лет использования в личных целях или в течение 1 (одного) года использования в профессиональных целях (в соответствии с действующим законодательством).

Международная Гарантия производителя, предоставляемая ROWENTA, является дополнительным преимуществом и не затрагивает прав потребителей, предусмотренных законодательством.

Международная Гарантия производителя покрывает все расходы, связанные с восстановлением дефектного изделия до его первоначального технического состояния путем ремонта или замены неисправных деталей, включая стоимость необходимой работы по устранению выявленных недостатков. По выбору ROWENTA в месторемонта неисправного изделия может быть произведена его замена. Обязательства ROWENTA и Ваш выбор в рамках данной гарантии ограничены ремонтом изделия или его заменой.

Условия гарантии и исключения

Международная Гарантия, предоставляемая ROWENTA, действительна только в течение гарантийного срока и только в странах, перечисленных в приложенном списке стран, при обязательном предъявлении документа, подтверждающего дату продажи. Изделие должно быть передано в авторизованный сервисный центр ROWENTA. Адреса авторизованных сервисных центров для каждой страны можно узнать на веб-сайте ROWENTA (www.rowenta.com) либо позвонив по соответствующему телефону, указанному в списке стран. (В некоторых странах допускается доставка изделия в авторизованный сервисный центр заказной почтой или эквивалентным ей способом доставки при надлежащей упаковке изделия. Уточните возможность такой доставки для Вашей страны на сайте либо позвонив по указанному телефону.)

ROWENTA не несет обязательства по гарантийному ремонту или замене любого изделия в случае отсутствия документа, подтверждающего дату продажи.

Данная гарантия не распространяется на какие-либо неисправности, которые могли возникнуть в результате неправильного или небрежного использования; невыполнения инструкций по эксплуатации ROWENTA; использование электросети, параметры которой (ток, напряжение, частота) отличаются от указанных на изделии; самостоятельного изменения владельцем конструкции изделия или его ремонта где-либо, кроме как в авторизованных сервисных центрах ROWENTA. Данная гарантия не распространяется также на случаи нормального износа изделия; его обслуживание или замену расходных материалов либо аксессуаров; повреждения каких-либо стеклянных или хрупких компонентов изделия; иные механические повреждения, а также на повреждения, вызванные:

• использованием воды или расходных материалов неподходящего типа

- накипью (очистка от накипи должна проводиться в соответствии с инструкцией по эксплуатации)
 - попаданием жидкости, пыли или насекомых внутрь изделия
 - перегрузкой
 - неисправностью электросети, неподходящим напряжением или частотой тока
 - действиями непреодолимой силы (несчастный случай, пожар, наводнение, удар молнии и т.д.)
 - профессиональным использованием или использованием в коммерческих целях
- Данная гарантия не распространяется на изделия, вышедшие из строя в результате неправильного или небрежного обращения или ухода, неправильной упаковки и/или транспортировки владельцем или любым перевозчиком.
- Международная Гарантия ROWENTA распространяется только на изделия, приобретенные и используемые в странах, перечисленных в списке, где продается продукция Rowenta.

Права потребителя, предусмотренные законодательством

Данная Международная гарантия ROWENTA не затрагивает какие-либо права потребителя, предусмотренные законодательством страны о защите прав потребителей, включая права в отношении торговой организации, в которой изделие было приобретено. Данная гарантия предоставляет потребителю специфические законные права, однако потребитель может также обладать другими законными правами, которые варьируются от страны к стране или от региона к региону. Потребитель может отстаивать любые законные права по своему собственному выбору.

Дополнительная информация

Информация о порядке приобретения аксессуаров и расходных материалов доступна на интернет-сайте ROWENTA.

Срок службы изделия, установленный производителем в соответствии с законом «О защите прав потребителей», составляет два года с даты розничной продажи изделия или с даты производства, если дату продажи установить невозможно. Дата производства определяется четырьмя последними цифрами полного артикула изделия, указанного на его корпусе. Две первые цифры соответствуют номеру недели производства, две последние цифры - последним цифрам года производства изделия.

5. УСТРАНЕНИЕ НЕИСПРАВНОСТЕЙ

ВОЛОСЫ НЕ ВЫПРЯМЛЯЮТСЯ ДОЛЖНЫМ ОБРАЗОМ:

- Вы правильно пользуетесь устройством? (отверстия для выхода пара и расческа направлены в сторону кончиков волос)
- Вы продвигались по волосам достаточно медленно?
- Вы использовали косметические средства Steampod?
- Вы предварительно высушили волосы насухо?
- Вы выбрали правильный уровень температуры?
- Из прибора выходит пар? Нет
 - Вы правильно наполнили резервуар? Наполните резервуар и закройте зажим, пока не начнет выходить пар.
 - Вы надавили на резервуар до щелчка?
 - Устройство достигло требуемого уровня температуры? Дождитесь, пока соответствующее значение температуры не перестанет мигать.

НЕ ВИДЕН ВЫХОД ПАРА:

- В среде с высоким уровнем влажности пар может быть не виден, но тем не менее он выходит из прибора.

ПРИБОР НЕ НАГРЕВАЕТСЯ:

- Вы уверены, что прибор не находится в энергосберегающем режиме?

МИГАЮТ ВСЕ ИНДИКАТОРЫ

- Если одновременно мигают все индикаторы температуры, отнесите устройство в авторизованный сервисный центр.

ВЕРХНЯЯ ПЛАСТИНА ДВИГАЕТСЯ:

- Это нормальное явление. Для более эффективного выпрямления прибор оснащен подвижной пластиной.

ИЗ ОТВЕРСТИЙ ДЛЯ ВЫХОДА ПАРА ВЫТЕКАЕТ ВОДА

- Отнесите прибор в авторизованный сервисный центр.

ПРИБОР ПРОТЕКАЕТ:

- Немедленно отключите прибор от сети и отнесите его в авторизованный сервисный центр.

периодически прекращается подача пара из steampod

- Это нормальное явление. Конструкция прибора предполагает контролируемую подачу пара.

6. БЕРЕГИТЕ ОКРУЖАЮЩУЮ СРЕДУ!



➔ Прибор содержит ценные материалы, которые могут быть восстановлены или использованы повторно.

① Передайте прибор в пункт сбора для переработки.

1. A KÉSZÜLÉK RÉSZEI

- A. Bekapcsoló/kikapcsoló gomb
- B. Hőmérsékletet szabályozó gomb
- C. Hőmérséklet kijelző
- D. Egyenítő lapok
- E. Úszatott lap
- F. Levehető fésű

- G. Gőzkieresztő nyílás
- H. Kivehető víztartály
- I. Hálózati kábel
- J. Palack a víztartály feltöltéséhez
- K. Védőborítások
- L. Plusz kefék

2. BIZTONSÁGI UTASÍTÁSOK

- A készülék tartozékai működés közben fellőrészodnak.
- Kiegészítő védelemként javasolt a fürdőszoba ellátására szolgáló áramkörbe egy maradékáram-működtetésű megszakítót iktatni, melynek névleges áramerőssége nem haladja meg a 30 mA-t. Forduljon tanácsért villanyszerelőhöz.



FIGYELMEZTETÉS: ne használja a készüléket fürdőkádad, tusolók, medencék vagy egyéb, vizet tartalmazó tartályok mellett.

- Ha fürdőszobában használja a készüléket, használat után csatlakoztassa le a hálózatról, mivel a víz közege veszélyt jelent, még akkor is, ha a készülék ki van kapcsolva.
- Egészségveszély. A készüléket tartsa távol gyermekektől, elsősorban használat és lehűlés közben.
- Miután a készüléket az áramellátáshoz csatlakoztatta, soha ne hagyja felügyelet nélkül.
- A készüléket mindig az állványra helyezze vagy hőálló, stabil felületre.
- Ezt a berendezést nem használhatja olyan személyek (gyermeket is beleértve), akik csökkent fizikai, érzékszervi vagy szellemi képességekkel rendelkeznek, vagy nem rendelkeznek kellő tapasztalattal és tudással, kivéve azt az esetet, ha az említett személyek a biztonságukért felelős személy felügyelete alatt állnak, vagy ilyen személytől kaptak utasítást a berendezés használatára vonatkozóan. Javasoljuk, hogy a gyermekek legyenek mindig felügyelet alatt, hogy ne játszhassanak a készülékkel.
- Ezt a készüléket használhatják 8 éves vagy annál idősebb gyermekek, illetve csökkent fizikai, érzékszervi, vagy mentális képességekkel rendelkező, vagy kellő tudással és belátással nem rendelkező személyek is, ha az említett személyek a biztonságukért felelős, a készülék biztonságos használatának módjával és az esetleges veszélyekkel tisztában lévő személy felügyelete alatt állnak, vagy ilyen személytől kaptak utasítást a berendezés használatára vonatkozóan. Ne engedje, hogy a készüléket gyermekek játékszerként használják.
- Gyermekek a készüléket ne tisztítsák, és ne végezzenek rajta karbantartási munkákat sem felügyelet nélkül. Javasoljuk, hogy a gyermekek legyenek mindig felügyelet alatt, hogy ne játszhassanak a készülékkel.
- Ha a hálózati kábel sérült, ezt a gyártónak, az értékesítés utáni hivatalos szerviznek, vagy hasonlóan képzett szakembernek kell kicserélnie a veszélyek elkerülése érdekében.
- Ne érjen a bőrhöz.
- Gondoskodjon arról, hogy a hálózati vezeték soha ne érjen a készülék forró alkatrészeihez.
- A készüléket mindig hőálló felületre helyezze.
- Ne használja a készüléket, és lépjen kapcsolatba egy hivatalos szervizközponttal, ha leesett, vagy nem működik rendesen.
- Ha szivárog a víz (a víz lefolyik a csatlakozáson vagy a tartály alatt), vagy működési hiba lép fel, húzza ki a készüléket a foglalatból, ne használja újból, és lépjen kapcsolatba egy hivatalos szervizközponttal.
- Húzza ki a készüléket a foglalatból tisztítás közben, és amint befejezte a használatát.
- A tisztításhoz se merítse vízbe, és ne öntsön rá a vizet.
- Ne lépjen rá a vezetékre.
- LP74 modell, gyártó: Groupe SEB – 38780 Pont Eveque – France
- Ez a készülék kereskedelmi területeken való használata is készült.
- Az A súlyozású hangnyomáscsökkentő 70 dB(A) alatt van.

A névleges teljesítmény a tipikus használaton alapszik, a lapok 10-10 másodperces nyitási és összecsukási ciklusával számítva.

3. A HASZNÁLATRA VONATKOZÓ ÖVITÉZKEDÉSEK

Milyen vizet használjak?

A készüléket mérszemes vízzel, a kereskedelmi forgalomban kapható lágyított vízzel használja. Amennyiben nem tartja be ezeket a javaslatokat, akkor annak következményeként a készüléknek gyengébb lesz a teljesítménye. A termék vízkömentesítésére a garancia nem vonatkozik. Soha ne használjon adalékokat tartalmazó vizet (keményítő, parfüm, aromatiszus anyagok, lágyító stb.), sem fűtő/hűtőrendszerekből származó vizet, vagy kondenzvizet (például szárítógépből, hűtőszekrényekből, légkondicionálókól származó vizet, esővizet).

A SteamPod akkor is működik, ha a víztartály üres, de az optimális eredmény érdekében a SteamPodot demineralizált vízzel használja.



A palackot a kereskedelemben kapható lágyított vízzel kell feltölteni.

Melyik működéshez milyen hőmérsékletet használjak?

3 hőmérsékleti szint: 180 °C – 200 °C – 210 °C.

A hőmérsékletet a hajtípusához állítsa be.

A 200 °C-os hőmérséklet a következő hajtípusokhoz használható: természetes/vékony/erős, nem hullámos/nem melirozott.

Hogyan töltsöm fel a víztartályt?

Vegye ki a tartály alján lévő két gomb megnyomásával, majd emelje fel. Amikor kivette, emelje meg a fület, és töltsse fel a tartályt a maximum szintig, ehhez lágyított vizet használjon.

Hogyan helyezem vissza a víztartályt?

Helyezze a tartály elülső oldalát a helyére, majd nyomja hátra, hogy a helyére kattanjon.

Milyen fésűt használjak?

Válassza a hajtípusához legmegfelelőbb fésűt:

- Sűrű fogazatú fésű: a L'Oréal-skálán* szereplő I-IV. típusú hajhoz (az egyeneslő a hullámosig);
- Közepes fésű: a L'Oréal-skálán* szereplő V. típusú hajhoz (hullámos haj);
- Ritka fogazatú fésű: a L'Oréal-skálán* szereplő VI. és VII. típusú hajhoz (a göndörtől a nagyon göndörig).

Néhány frizura elkészítéséhez (S-loknik, hullámok...) el kell távolítani a fésűt.


NE érjen hozzá a fésűhöz, amíg a készülék forró.

*A L'Oréal- és a Walker-skála megfeleltetésre:

- Sűrű fogazatú fésű: 1A típusú 2C típusig;

- Közepes fésű: 3A típusú 3C típusig;

- Ritka fogazatú fésű: 4A típusú 4C típusig.



Mikor használjam a védőborítást?

Hajegyesítőskor tegye a védőborítást a készülékre. Loknizáskor vegye le a védőborítást. CSAK akkor érintse meg a borítást, ha a készülék kihűlt.

4. NEMZETKÖZI GARANCIA



: www.rowenta.com

A termék a ROWENTA által javítható a jótállási időszak alatt és után. Tartozékok, fogyóeszközök és a végfelhasználó által cserélhető alkatrészek helyi rendelkezésre állás esetén megvásárolhatók a ROWENTA internetes oldalán leírt módon.

A jótállás

Erre a termékre a ROWENTA jótállása vonatkozik minden gyártási hibára, legyen az anyagbeli vagy kivitelezésbeli. A jótállás 2 (két) év általános használat és 1 (egy) év professzionális használat esetén (a hatályos törvényeknek megfelelően).

A nemzetközi gyártói jótállás fedez minden olyan költséget, amely a bizonyítottan hibás termék olyan helyreállításán során merül fel, hogy megfeleljen az eredeti műszaki adatoknak, beleértve a hibás alkatrészkijávitását vagy kicserélését, valamint a szükséges munkát. A ROWENTA saját döntése alapján a hibás termék javítása helyett csereterméket biztosíthat. E jótállás alapján a ROWENTA egyedüli kötelezettsége és az Ön kizárólagos jóvátetele kizárólag az ilyen javításra vagy cserére vonatkozik.

Feltételek és kizárások

A nemzetközi ROWENTA jótállás csak a jótállási időszakra és csak a mellékelt Országlistában található országokra vonatkozik, és csak a vásárlást igazoló dokumentum bemutatásával együtt érvényes.

A termék személyesen közvetlenül a szakszervezetbe is javítható, vagy megfelelő becsmogolva visszajuttatható ajánlott küldeményként (vagy ennek megfelelő postai küldeményként) a ROWENTA szakszervezethez. Az egyes országok szakszervezeteinek címe megtalálható a ROWENTA weboldalon (www.rowenta.com) vagy az Országlistában feltüntetett megfelelő telefonszám felhívásával megtudhatja a helyes postai címet.

A ROWENTA nem köteles megjavítani vagy kicserélni azt a terméket, amelyhez nem mellékeltek az érvényes, vásárlást igazoló dokumentumot.

A jótállás nem vonatkozik a rendeltetésellenes használatból, a hanyagságból, a ROWENTA utasításainak be nem tartásából, a terméken feltüntetettől eltérő áram vagy feszültség használatából és a termék engedély nélküli módosításából vagy javításából eredő károokra. Továbbá nem vonatkozik a normális kopásra, a fogyóeszközök karbantartására és cseréjére és a következőkre:

- helytelen típusú víz vagy kellék használata
- vízközpötés (vízköteníteni kell a használati utasítás alapján)
- víz, por vagy rovarok a terméke történő behatolása
- mechanikai sérülések, túlterhelés
- helytelen feszültségű vagy frekvenciából eredő károsodások vagy rossz eredmények
- balesetek, beleértve a tüzet, az árvizet, a villámáslást stb.
- a professzionális vagy ipari használat
- termékekben levő üveg vagy porcelán károsodása
- fogyóeszközök cseréjére
- hajfésűk által okozott foltok

Ez a jótállás nem vonatkozik a megváltoztatott termékre, és azokra a károokra, melyeket a nem megfelelő használat és karbantartás, a tulajdonos hibás csomagolása, vagy bármilyen szállított helytelen kezelése okozott.

A nemzetközi ROWENTA jótállás csak azokra a termékekre vonatkozik, amelyeket a felsorolt országok egyikében használnak az Országlistában felsorolt országok egyikében.

Fogyasztói törvényes jogok

Ez a nemzetközi ROWENTA jótállás nem érinti a fogyasztó törvényes jogait, és azokat a jogokat, melyeket nem lehet kizárni vagy korlátozni, vagy azzal a kiskereskedővel szembeni jogokat, melytől a fogyasztó a terméket vásárolta. Ez a jótállás a fogyasztónak különleges törvényes jogokat biztosít, és a fogyasztó rendelkezhet olyan más törvényes jogokkal, melyek Államról Államra vagy Országról Országra eltérhetnek. A fogyasztó élhet ezekkel a jogokkal saját megítélésére szerint.

5. HIBAEELHÁRÍTÁS

A HAJ NINCS MEGFELELŐEN KIEGYENESÍTVE:

- Megfelelően használta a készüléket? (A gőzkiereszto nyílás és a fésű a haj vége felé mutat.)
- Elég lassan haladt a hajtínsen?
- SteamPod kozmetikumokat használt?
- Előtte teljesen megszártotta a haját?
- Megfelelő hőmérsékletet választott?
- A készülék termelt gőzt? nem
 - Megfelelően töltötte fel a víztartályt? Töltse fel, és addig szorítsa össze, amíg gőz nem jön ki.
 - Megfelelően visszanoyonta a tartályt, hallott kattánást?
 - A készülék elérte a megfelelő hőmérsékletet? Várjon, amíg a kiválasztott hőmérséklet ábrája már nem villog.

NEM LÁTHATÓ GŐZ:

- Nagyon nedves környezetben a gőz nem látható, de attól hatékony a készülék.

A KÉSZÜLÉK NEM MELEGSZIK FEL:

- Ellenőrizte, hogy a készülék nem energiatakarékos módban van-e?

AZ ÖSSZES JELZŐLÁMPA VILLOG:

- Ha az összes hőmérséklet jelzőlámpa egyszerre villog: akkor vigye a készüléket hivatalos szervizközpontba.

A FELSŐ LAP NINCS RÖGZÍTVE:

- Ez normális, a készülék mozgatható lapokkal van felszerelve a hatékonyabb hajvasalás érdekében.

A KÉSZÜLÉK GŐZKIERESZTŐ NYÍLÁSAIN KERESZTÜL VÍZ JÖN KI:

- Vigye a készüléket hivatalos szervizközpontba.

A KÉSZÜLÉK SZÍVÁROG:

- Azonnal húzza ki a foglalatból. Vigye a készüléket hivatalos szervizközpontba.

A GŐZLŐBŐL IDŐNKÉNT NEM JÖN GŐZ:

- Ez normális, a készüléket úgy tervezték, hogy szabályozza a gőz áramlását.

6. VEGYEN RÉSZT A KÖRNYEZET VÉDELMEBEN!



⇒ A készülék számos értékesíthető és újrahasznosítható anyagot tartalmaz.

ⓘ Hagyja gyűjtőhelyen az újrahasznosítás érdekében.

PL

1. OPIS

- A. Przycisk WŁ./WYL.
- B. Przycisk do regulacji temperatury
- C. Wskaźnik temperatury
- D. Płytki do prostowania
- E. Ruchoma i uginająca się płytka grzewcza
- F. Wymywaný grzebyk

- G. Wyjście pary
- H. Wymywaný zbiornik na wodę
- I. Przewód zasilający
- J. Butelka do napełniania zbiornika na wodę
- K. Osłony
- L. Dodatkowe grzebień

2. ZALECENIA BEZPIECZEŃSTWA

- Akcesoria urządzenia rozgrzewają się do wysokiej temperatury podczas używania.
- W celu dodatkowego zabezpieczenia, w instalacji elektrycznej zasilającej łazienkę zaleca się montaż wyłącznika różnicowoprądowego (RDC) o znamionowym prądzie wyłączenia nie większym niż 30 mA. Skontaktuj się z instalatorem w celu uzyskania porad.



OSTRZEŻENIE: Nie używaj tego urządzenia w pobliżu wanien, pryszniców, zlewów ani innych zbiorników zawierających wodę.

- Jeżeli urządzenie jest używane w łazience, po użyciu należy zawsze wyjąć wtyczkę z kontaktu, ponieważ bliskość wody stwarza zagrożenie nawet wtedy, gdy urządzenie jest wyłączone.
- Ryzyko oparzeń, przechowuj urządzenie poza zasięgiem małych dzieci, szczególnie podczas używania i chłodzenia.
- Gdy urządzenie jest podłączone do zasilania, nigdy nie pozostawiaj go bez nadzoru.
- Zawsze umieszczaj urządzenie na podstawie, jeśli taka jest, znajdującej się na stabilnej, płaskiej, żaroodpornej powierzchni.
- Urządzenia nie powinny używać osoby (w tym dzieci) o ograniczeniach fizycznych, psychicznych lub czuciowych, ani osoby bez wcześniejszego doświadczenia lub wiedzy na temat urządzenia, chyba że opiekun odpowiedzialny za ich bezpieczeństwo nadzoruje wykonywane przez nie czynności lub poinstruuje ją wcześniej odnośnie obsługi urządzenia. Zaleca się nadzór dzieci, aby nie bawiły się urządzeniem.
- Pod warunkiem zapewnienia odpowiedniego nadzoru, pouczenia na temat bezpiecznej obsługi urządzenia i dopilnowania zrozumienia zagrożeń, urządzenie może być używane przez dzieci w wieku od lat 8, osoby o ograniczeniach fizycznych, czuciowych lub psychicznych, a także osoby, których brak jest doświadczenia lub wiedzy. Dziecom nie wolno bawić się urządzeniem.

- Dzieci nie powinny bez nadzoru czyścić urządzenia. Zaleca się nadzór dzieci, aby nie bawiły się urządzeniem.
- Jeżeli przewód zasilający jest uszkodzony, aby uniknąć niebezpiecznych sytuacji, należy go wymienić. Wymiany powinien dokonać producent, przedstawiciel jego serwisu lub inna osoba o podobnych kwalifikacjach.
- Unikaj kontaktu ze skórą.
- Upewnij się, że przewód nigdy nie dotyka rozgrzanych części urządzenia.
- Urządzenie należy zawsze ustawiać na powierzchni odpornej na wysokie temperatury.
- Nie używaj urządzenia i skontaktuj się z autoryzowanym punktem serwisowym, jeśli urządzenie zostało upuszczone lub jeśli nie działa normalnie.
- W razie wycieku wody (woda ścieka wzdłuż zacisków lub pod zbiornikiem) lub usterki w działaniu, odłącz urządzenie, nie używaj go i skontaktuj się z autoryzowanym punktem serwisowym.
- Odłącz urządzenie z sieci podczas czyszczenia i zaraz po skończeniu używania.
- Nie zanurzaj go w wodzie i nie płucz pod wodą, nawet by go wyczyścić.
- Nie stawaj urządzenia na przewodzie to pary.
- Model LP74 wyprodukowany przez Grupę SEB – 38780 Pont Eveque – Francja
- Urządzenie jest przeznaczone również do stosowania w obiektach handlowych.
- Wagaony poziom dźwięku A jest poniżej 70 dB(A).

Moc znamionowa jest oparta na typowym cyklu pracy z płytami otwartymi przez 10 s i płytami zamkniętymi przez 10 s.

3. ŚRODKI OSTROŻNOŚCI

Jakiego rodzaju wody używać?

Urządzenie należy używać z wodą bez wapnia, używaj demineralizowanej wody dostępnej w sklepach.

Niestosowanie się do tego zalecenia może spowodować słabe działanie urządzenia, osadzenie się kamienia w urządzeniu nie jest objęte gwarancją. Nigdy nie należy używać wody zawierającej dodatki (krochmal, perfumy, substancje zapachowe, zmiękczacze itp.) lub wody z systemów grzewczych/chłodzących lub kondensacji (np. wody z suszarek bębnowych, lodówek, klimatyzatorów lub wody deszczowej).

SteamPod nadal działa, gdy zbiornik wody jest pusty, ale aby uzyskać optymalne rezultaty, należy używać prostownicy SteamPod z wodą demineralizowaną.



Butelka do napełniania wodą demineralizowaną dostępną w sklepach

Jakiej temperatury używać do każdej czynności?

3 poziomy temperatury: 180°C – 200°C – 210°C.

Dostosuj temperaturę do swojego rodzaju włosów.

Temperatura 210° może być stosowana do następującego rodzaju włosów: naturalne/grube/mocne, niebarwione/nie rozjaśniane.

Napełnianie pojemnika

Wyjmij pojemnik przyciskając dwa przyciski na spodzie pojemnika, podnieś go. Po wyjęciu, podnieś zakładkę i napełnij pojemnik do maksymalnego poziomu butelką wody demineralizowanej.

Wkładanie pojemnika

Włóż przód pojemnika na miejsce, następnie wcisnij z tyłu, by zablokować w miejscu.

Jakiego rodzaju grzebienia użyć?

Wybrać nasadkę grzebieniową najlepiej dopasowaną do typu włosów:

- nasadka grzebieniowa z wąskimi zębami: do włosów typu I-IV na skali L'Oréal* (od prostych do falujących);

- nasadka grzebieniowa pośrednie: do włosów typu V na skali L'Oréal* (kręcone włosy);

- nasadka grzebieniowa z szerokimi zębami: do włosów typu VI i VII na skali L'Oréal* (od bardzo kręconych po spiraliki).

Niektóre fryzury (fale S, kędzierzawe włosy itp.) wymagają zdjęcia nasadki grzebieniowej.


NIE dotykaj nasadki grzebieniowej, dopóki urządzenie się nie schłodzi.

* Skala L'Oréal w przełożeniu na skalę Walkera:

- nasadka grzebieniowa z wąskimi zębami: typ od 1A do 2C;

- nasadka grzebieniowa pośrednia: typ od 3A do 3C;

- nasadka grzebieniowa z szerokimi zębami: typ od 4A do 4C.



Kiedy należy korzystać z osłony?

Osłony należy zamontować na urządzeniu podczas prostowania włosów. Podczas kręcenia włosów osłony należy zdjąć. NIE dotykaj osłony, zanim urządzenie ostygnie.

4. MIĘDZYNARODOWA GWARANCJA



www.rowenta.com

Ten produkt może być naprawiany przez ROWENTA podczas i po okresie gwarancji. Akcesoria, części eksploatacyjne oraz inne części zapasowe, jeżeli są lokalnie dostępne, można nabyć drogą opisaną na stronach internetowych ROWENTA. Gwarancja na sprzedany towar konsumpcyjny nie wyłącza, nie ogranicza ani nie zawieszają uprawnień kupującego wynikających z niezgodności towaru z umową.

Gwarancja

Gwarantem tego produktu jest ROWENTA. Gwarancja obejmuje wady fabryczne materiałów lub jakość wykonania przez okres 2 (dwóch) lat przy domowym użytkowaniu oraz przez okres 1 (jednego) roku przy profesjonalnym użytkowaniu (zgodnie z obowiązującym prawem). Międzynarodowa gwarancja producenta jest dodatkowym dokumentem i nie ogranicza innych praw konsumenckich. Międzynarodowa gwarancja producenta pokrywa wszystkie koszty związane z przywróceniem niesprawnego produktu do stanu odpowiadającego jego oryginalnym właściwościom, poprzez naprawę lub wymianę uszkodzonych części. Decyzją ROWENTA, zamiast naprawy produktu może nastąpić jego wymiana na nowy egzemplarz. Zobowiązania ROWENTA jak i prawa konsumenta wynikające z niniejszej gwarancji ograniczają się wyłącznie do tego typu naprawy lub wymiany.

Warunki i wyjątki

Międzynarodowa gwarancja ROWENTA ważna jest przez okres właściwy dla kraju wymienionego w załączonej liście krajów, za okazaniem ważnego dowodu zakupu. Produkt może być dostarczony bezpośrednio do autoryzowanego punktu serwisowego lub zabezpieczony i następnie przesłany odpowiednią przesyłką do autoryzowanego punktu serwisowego. Pełne dane adresowe autoryzowanych punktów serwisowych w każdym z krajów wymienione są na stronach internetowych ROWENTA (www.rowenta.com) lub można je uzyskać dzwoniąc na właściwy numer telefonu podany w załączonej liście krajów. ROWENTA nie jest zobowiązany do naprawy lub wymiany produktu jeśli nie zostanie przedłożony ważny dowód jego zakupu.

Gwarancja nie są objęte zniszczenia mogące powstać jako rezultat niewłaściwego użytkowania, zaniedbania lub nieprzestrzegania instrukcji ROWENTA, podłączenia pod napięcie inne niż zaznaczone na produkcie, lub ingerencji i nieautoryzowane naprawy. Gwarancja również nie pokrywa normalnego zużycia, konserwacji lub wymiany części eksploatacyjnych oraz:

- użycia złego rodzaju wody lub niewłaściwych części eksploatacyjnych
- zakamienienia (proces odkamieniania musi być przeprowadzany zgodnie z instrukcją obsługi)
- uszkodzeń powstałych przez składniki wody, brud lub owady w produkcie
- uszkodzeń mechanicznych, przeciążenia produktu
- zniszczeń powstałych na skutek nieprawidłowego napięcia zasilającego lub częstotliwości
- wypadków takich jak pożar, powódź, uderzenie pioruna itp.
- profesjonalnego lub komercyjnego użycia
- zniszczenia części szklanych lub porcelanowych
- wymiany części eksploatacyjnych
- plamy od produktów do koloryzacji włosów

Niniejsza gwarancja nie ma zastosowania w przypadku produktów z naruszoną plombą gwarancyjną oraz zniszczeń powstałych w wyniku niewłaściwego użytkowania i konserwacji, z winy jakiejkolwiek przewoźnika. Międzynarodowa gwarancja ROWENTA dotyczy produktów używanych i zakupionych w jednym z krajów wymienionych w załączonym spisie krajów.

Prawa Konsumentki

Niniejsza gwarancja ROWENTA nie ma wpływu na prawa konsumentki; prawa te nie mogą być anulowane ani ograniczone. Dotyczy to również praw uzyskanych od sprzedawcy, od którego konsumentka zakupiła produkt. Niniejsza gwarancja daje konsumentowi określone prawa, może on także korzystać z innych praw specyficznych dla konkretnych stanów lub krajów. Zgodnie ze swoją decyzją konsument może domagać się uznania któregoś z tych praw.

5. ROZWIĄZYWANIE PROBLEMÓW

WŁOSY NIE SĄ POPRAWNIE WYPROSTOWANE:

- Czy urządzenie było użyte w poprawny sposób? (wyjścia pary oraz grzebyk skierowane na końcówki włosów)
- Czy przesuwasz urządzenie wystarczająco powoli po skręconych włosach?
- Czy używasz kosmetyków Steampod?
- Czy włosy są całkowicie wysuszone?
- Czy wybrana została poprawna temperatura?
- Czy z urządzenia wydostaje się para? NIE
 - Czy pojemnik na wodę została poprawnie napełniony? Napełnij go i zamknij zacisk, aż z urządzenia wydostanie się para.
 - Czy pojemnik został odpowiednio dociśnięty, z odgłosem kliknięcia?
 - Czy urządzenie osiągnęło właściwą temperaturę? Odczekaj, aż wskaźnik wybranej temperatury przestanie migać.

PARA NIE JEST WIDOCZNA

- Otoczenie jest bardzo wilgotne, nie można zobaczyć pary ale jest ona wciąż skuteczna.

URZĄDZENIE NIE GRZEJE:

- Czy urządzenie nie znajduje się w trybie oszczędności energii?

WSZYSTKIE WSKAŹNIKI MIGAJĄ:

- Jeśli wszystkie wskaźniki temperatury migają jednocześnie, zanieś urządzenie do autoryzowanego punktu serwisowego.

GÓRNA PŁYTKA NIE JEST PRZYMOCOWANA

- Jest to normalne, urządzenie jest wyposażone w wymiową płytkę dla skuteczniejszego prostowania.

Z WYLOTÓW PARY WYPŁYWA WODA

- Zanieś urządzenie do autoryzowanego punktu serwisowego.

URZĄDZENIE PRZECIEKA

- Odłącz natychmiast z sieci, zanieś urządzenie do autoryzowanego punktu serwisowego.

PARA WYDOSTAJE SIĘ Z URZĄDZENIA Z PRZERWAMI

- Jest to normalne, urządzenie zostało zaprojektowane, by regulować parę.

6. WEŹ UDZIAŁ W OCHRONIE ŚRODOWISKA!



Pomóżmy chronić środowisko naturalne.

Twoje urządzenie jest zaprojektowane do pracy przez wiele lat. Kiedy jednak zdecydujesz się je wymienić, nie zapomnij pomyśleć o tym, w jaki sposób możesz pomóc chronić środowisko, pozwalając na jego ponowne wykorzystanie, recykling lub odzysk w inny sposób. Zużyty sprzęt elektryczny i elektroniczny może zawierać szkodliwe substancje, które mogą mieć niekorzystny wpływ na środowisko oraz zdrowie ludzkie.

Ta etykieta wskazuje, że produktu nie wolno wyrzucać razem z odpadami domowymi. Zabierz go do punktu zbiórki, do dystrybutora przy zakupie nowego równoważnego produktu lub zatwierdzonego centrum serwisowego do przetworzenia.

Przed utylizacją urządzenia należy wyjąć baterię i pozbyć się jej zgodnie z lokalnymi przepisami.

Jeśli masz jakiegokolwiek pytania, skontaktuj się ze sprzedawcą produktu, który powie ci, co masz robić.

1. POPIS

- | | |
|----------------------------------|---------------------------------------|
| A. Hlavní vypínač | G. Výstup páry |
| B. Tlačítko pro seřízení teploty | H. Odnímatelná nádrž za vodu |
| C. Zobrazení teploty | I. Napájecí kabel |
| D. Žehličí desky | J. Lahvička pro plnění nádrže na vodu |
| E. Pohyblivá destička | K. Ochranné kryty |
| F. Odnímatelný hřebec | L. Další hřebecy |

2. BEZPEČNOSTNÍ POKYNY:

- Přislušenství spotřebiče se během používání velmi zahřívá.
- Pro dodatečnou ochranu doporučujeme v elektrickém obvodu koupelny použít proudový chránič (RCD) se jmenovitým reziduálním pracovním proudem maximálně 30 mA. Poradte se s elektrikářem.
- **VAROVÁNÍ:** tento přístroj nepoužívejte v blízkosti vany, sprchy, dřezu nebo jiných nádob s vodou.
- Pokud spotřebič používáte v koupelně, po použití ho vypojte ze sítě, protože přítomnost vody představuje riziko, i když je spotřebič vypnutý.
- Nebezpečí popálení. Udržujte přístroj mimo dosah malých dětí, zejména během používání a ochlazování.
- Nikdy nenechávejte spotřebič bez dozoru, pokud je připojen k elektrické síti.
- Vždy umístěte spotřebič na stojan, pokud je ním vybaven, na tepelně odolný a stabilní plochý povrch.
- Tento spotřebič není určen pro použití osobami (včetně dětí) se sníženými fyzickými, duševními nebo smyslovými schopnostmi nebo osobami bez předchozí zkušenosti nebo znalosti, pokud nebyli předem instruováni příslušnou osobou odpovědnou za jejich bezpečnost a nejsou pod jejím dohledem. Doporučujeme, aby děti byly pod dohledem a nehrály si se spotřebičem.
- Tento přístroj mohou používat děti od 8 let a osoby s omezenými fyzickými, smyslovými nebo duševními schopnostmi nebo nedostatkem zkušeností a znalostí, pokud jsou tyto osoby pod dohledem nebo byly řádně poučeny ohledně použití přístroje bezpečným způsobem a chápou možná rizika spojená s jeho používáním. Děti si nesmí s přístrojem hrát.
- Děti nesmí čistit nebo provádět údržbu na zařízeních bez dozoru. Doporučujeme, aby děti byly pod dohledem a nehrály si se spotřebičem.
- Jestliže je napájecí kabel poškozen, v zájmu bezpečnosti jej musí vyměnit výrobce, jeho popřední středisko nebo osoba s podobnou kvalifikací.
- Zabráňte kontaktu s pokožkou.
- Zajistěte, aby se přírodní šňůra nikdy nedostala do kontaktu s horkými částmi spotřebiče.
- Spotřebič vždy umístěte na tepelně odolný povrch.
- Nepoužívejte spotřebič a kontaktujte autoryzované servisní středisko, pokud vaše zařízení spadlo nebo nefunguje normálně.
- V případě úniku vody (voda proudí podél svorky nebo pod nádrží) nebo provozní závady, odpojte spotřebič, nepoužívejte jej znovu a kontaktujte autoryzované servisní středisko.
- Odpojte spotřebič ze sítě během čištění, a jakmile ukončíte jeho používání.
- Neponojujte ho do vody nebo neďávejte pod vodu ani za účelem čištění.
- Nestoupejte na parní kabel.
- Model LP74 – Výrobce: skupina SEB – 38780 Pont Evque – Francie
- Tento spotřebič je určen k použití i v komerčních prostorech.
- A-vážená hladina akustického tlaku je nižší než 70 dB(A).

Jmenovitý výkon je založen na typickém cyklu užívání, kdy jsou desky 10 s otevřené a 10 s zavřené

3. PODMÍNKY POUŽITÍ

Jakou vodu smím používat?

Spotřebič se používá s vodou bez vápna. Použijte komerčně dostupnou demineralizovanou vodu. Nedodržení tohoto doporučení bude mít za následek nižší výkon vašeho spotřebiče. Na měřítko vašeho výrobku se záruka nevztahuje. Nikdy nepoužívejte vodu obsahující přísady (škráb, parfém, aromatické látky, změkčovač ad.), ani vodu z topných / chladicích systémů nebo kondenzace (např. voda ze sušiček prádla, voda z chladničky, voda z klimatizátorů, dešťová voda).

Zařízení SteamPod bude nadále fungovat, i když je nádržka na vodu prázdná, pro dosažení optimálních výsledků ovšem používejte zařízení SteamPod s demineralizovanou vodou.



Láhev má být naplněna komerčně dostupnou demineralizovanou vodou

Jakou teplotu mám používat pro jakou práci?

3 teplotní úrovně: 180 °C – 200 °C – 210 °C.

Nastavte teplotu podle typu vašich vlasů.

Teplotu 210 °C lze použít na následující typy vlasů: přírodní / husté / silné, nezbarvené / nezvýrazněné.

Jak mohu naplnit nádrž?

Vyjměte ji stisknutím dvou tlačítek ve spodní části nádrže a pak ji nadvzděňte. Po odstranění zvedněte jazyček a naplníte nádrž až po maximální úroveň pomocí lahve s demineralizovanou vodou.

Jak mohu vrátit nádrž zpět?

Umístěte přední část nádrže na místo a pak zatlačte na zadní stranu pro její zasunutí.

Jaký druh hřebenu mám použít?

Zvolte hřeben vhodný pro váš typ vlasů:

- Hřeben s jemnými zuby: pro vlasy typu I až IV na stupnici L'Oréal* (rovné až vlnité);
- Střední hřeben: pro vlasy typu V na stupnici L'Oréal* (kudrnaté vlasy);
- Hřeben se širokými zuby: Pro typ VI a VII na stupnici L'Oréal* (velmi kudrnaté).

Pro některé styly (vlíny do S, krepaté vlasy...) je potřeba hřeben sjemout.

NEDOTÝKTE SE HŘEBENU, DOKUD ZAŘÍZENÍ NEVYCHLADNE.

* Porovnání stupnice L'Oréal se stupnicí Walker:

- Hřeben s jemnými zuby: Typ 1A až 2C;
- Střední hřeben: Typ 3A až 3C;
- Hřeben se širokými zuby: Typ 4A až 4C.



Kdy se používají ochranné kryty?

Ochranné kryty na spotřebiči nasazujte při žehlení. Při natáčení vlasů ochranné kryty sundejte. Nedotýkejte se krytů před tím, než spotřebič vychladne

4. MEZINÁRODNÍ ZÁRUKA



: www.rowenta.com

Tento výrobek je opravitelný firmou ROWENTA během záruční lhůty a po jejím uplynutí. Příslušenství, spotřební součásti a vyměnitelné součásti pro koncového uživatele lze zakoupit, pokud jsou místně k dostání, jak je popsáno na internetových stránkách firmy ROWENTA. Záruku firmy ROWENTA platnou pro Českou republiku poskytují autorizované servisní střediska ROWENTA v České republice v souladu se zákonem na ochranu spotřebitele.

Záruka

Na tento výrobek poskytuje firma ROWENTA záruku na výrobní vady materiálu nebo zpracování po dobu 2 (dvou) let pro použití širokou veřejností a 1 (jeden) rok pro profesionální použití (v souladu s platnými právními předpisy).

Mezinárodní záruka výrobce poskytovaná firmou ROWENTA je dodatečnou výhodou, která neovlivňuje zákonná práva spotřebitele.

Mezinárodní záruka výrobce se vztahuje na veškeré náklady související s obnovou prokazatelně vadného výrobku, aby tento byl v souladu se svými původními specifikacemi, a to prostřednictvím opravy nebo výměny kterékoliv vadné součásti a potřebné práce. Dle výběru firmy ROWENTA může být namísto opravy vadného výrobku poskytnut náhradní výrobek. Výhradní odpovědnost firmy ROWENTA a vaše výhradní rozhodnutí dle této záruky se omezují na opravu nebo výměnu.

Podmínky a vyloučení

Mezinárodní záruka firmy ROWENTA platí pouze během záruční lhůty a pro země uvedené v příloženém Seznamu zemí a je platná pouze po předložení nákupního dokladu. Výrobek lze dopravit přímo osobně do autorizovaného servisního střediska nebo musí být adekvátně zabalen a zaslán zpět doporučené (nebo ekvivalentním způsobem poštou) do autorizovaného servisního střediska ROWENTA. Úplné údaje o adresách servisního střediska každé země jsou uvedeny na internetových stránkách ROWENTA (www.rowenta.com) nebo jsou dostupné po zavolání na příslušné telefonní číslo uvedené v Seznamu zemí.

Firma ROWENTA neodpovídá za opravu nebo výměnu výrobku, který nebyl zaslán spolu s platným nákupním dokladem.

Tato záruka se nevztahuje na žádnou škodu, která by mohla být způsobena následkem nesprávného používání, nedbalosti, nedodržení pokynů firmy ROWENTA, použitím el. proudu nebo napětí neodpovídajícím údajům vyraženým na výrobku nebo modifikací nebo neoprávněnou opravou výrobku. Také se nevztahuje na běžné opotřebení, údržbu nebo výměnu spotřebních součástí a na následující:

- používání nesprávného druhu vody a potravin
- tvorba kamene (odstraňování kamene musí být provedeno v souladu s pokyny pro použití);
- vníkáni vody, prachu nebo hmyzu dovnitř výrobku;
- mechanická poškození, přetěžování
- škody nebo špatné výsledky kvůli nesprávnému napětí nebo frekvenci
- nehody, včetně požáru, povodně, úderu blesku atd.
- profesionální nebo komerční použití
- poškození skla nebo porcelánu uvnitř výrobku
- výměna spotřebních součástí
- skvrny způsobené přípravky pro barvení vlasů

Tato záruka se nevztahuje na žádný výrobek, do kterého bylo zasahováno, nebo na škody způsobené nesprávným používáním a péčí, nesprávným balením majitele nebo nesprávnou manipulací přepravce.

Mezinárodní záruka firmy ROWENTA se vztahuje pouze na výrobky používané v jedné ze zemí uvedených v seznamu, kde je tento specifický výrobek prodáván.

Zákonná práva spotřebitele

Tato mezinárodní záruka ROWENTA neovlivňuje zákonná práva, která spotřebiteli přísluší, ani ta práva, která nelze vyloučit nebo omezit, ani práva proti maloobchodnímu prodejci, od kterého spotřebitel výrobek koupil. Tato záruka poskytuje spotřebiteli specifická zákonná práva a spotřebitel může mít rovněž další zákonná práva, která se liší stát od státu nebo země od země. Spotřebitel může taková práva uplatnit dle vlastního úsudku.

5. ODSTRAŇOVÁNÍ ZÁVAD

VLASY NEJSOU ŘÁDNĚ NAROVNÁVY:

- Používali jste spotřebič správně? (vývoody páry a hřeben směřují ke koncům vlasů)
- Postupovali jste dostatečně pomalu po pramenu vlasů?
- Používali jste kosmetiku Steampod?
- Úplně jste vlasy předem vysušili?
- Zvolili jste správnou teplotu?
- Vyrábí přístroj páru? Ne
 - Správně jste naplnili nádrž? Naplňte ji a uzavřete svorku, dokud pára nezačne vycházet.
 - Zatačili jste nádrž správně a slyšeli jste cvaknutí?
- Dosáhli spotřebič svou teplotu? Počkejte, dokud vybraná teplota přestane blikat.

PÁRA NENÍ VIDITELNÁ:

- Ve velmi vlhkém prostředí nemusí být pára vidět, ale bude stále účinná.

SPOTŘEBIČ SE NEZAHŘÍVÁ:

- Zkontrolovali jste, zda není spotřebič v šetřícím napájecím režimu?

VŠECHNY KONTROLKY BLIKAJÍ:

- Pokud současně blikají všechny kontroly teploty: vezměte váš spotřebič do schváleného servisního střediska.

HORNÍ DESTIČKA NENÍ UPEVNĚNÁ

- To je normální, přístroj je vybaven pohyblivou destičkou pro efektivnější vyrovnávání.

ZE SPOTŘEBIČE UNIKÁ VODA Z VÝSTUPŮ PÁRY

- Vezměte spotřebič do schváleného servisního střediska.

VÁŠ SPOTŘEBIČ NETESNÍ:

- Okamžitě jej odpojte. Vezměte spotřebič do schváleného servisního střediska.

PÁRA ZE STEAMPODU SE ČAS OD ČASU ZASTAVÍ

- To je normální, spotřebič byl navržen k regulaci páry s řízeným prouděním.

6. PODÍLEJTE SE NA OCHRANĚ ŽIVOTNÍHO PROSTŘEDÍ!



➔ Váš spotřebič obsahuje mnoho využitelných recyklovatelných materiálů.

① Vezměte ho do sběrného místa pro zpracování.

RO

1. DESCRIERE

- A. Buton ON/OFF (Pomire/Oprire)
- B. Buton pentru reglarea temperaturii
- C. Ecran pentru afişarea temperaturii
- D. Plăci de îndreptat părul
- E. Placă mobilă
- F. Pieptene detaşabil

- G. Orificii de evacuare a aburului
- H. Rezervor de apă detaşabil
- I. Cablu de alimentare
- J.Recipient pentru umplerea rezervorului de apă
- K. Protecții
- L. Piepteni suplimentari

2. SFATURI PRIVIND SIGURANȚA

- Accesoriile aparatului se pot încinge foarte tare în timpul utilizării.
- Pentru protecție suplimentară, se recomandă echiparea circuitului electric ce alimentează baia cu un dispozitiv de curent rezidual (DCR) de maxim 30mA. Pentru sfaturi, apălați la un electrician.



AVERTISMENT: nu utilizați acest aparat în apropierea căzilor de baie, a dușurilor, chiuvetelor sau a altor bazine ce conțin apă.

- Când aparatul este utilizat în baie, deconectați-l de la priză după fiecare utilizare, deoarece contactul cu apa poate fi periculos, chiar dacă aparatul este oprit.
- Pericol de arsură. Țineți aparatul într-un loc inaccessibil copiilor, în special pe durata utilizării și a răcirii.
- Când aparatul este conectat la sursa de alimentare, nu-l lăsați niciodată nesupravegheat.
- Întotdeauna amplasați aparatul pe suport, dacă există, pe o suprafață termorezistentă, plană și stabilă.
- Acest aparat nu este destinat utilizării de către persoane (inclusiv copii) cu capacități fizice, senzoriale sau intelectuale reduse, ori de către persoane lipsite de experiență sau cunoștințe despre acest aparat.

exceptând cazul în care acestea sunt supravegheate sau instruite în prealabil cu privire la utilizarea aparatului de o persoană responsabilă pentru siguranța lor. Se recomandă supraveghearea copiilor pentru a vă asigura că nu se joacă cu aparatul.

- Acest aparat poate fi utilizat de către copii cu vârsta minimă de 8 ani și de către persoane cu capacități fizice, senzoriale sau intelectuale reduce ori lipsite de cunoștințe sau de experiență, dacă sunt supravegheate sau au fost instruite cu privire la utilizarea aparatului în deplină siguranță și înțeleg pericolul la care se expun. Nu lăsați copiii să se joace cu aparatul.
- Copiii nu pot curăța aparatul sau efectua operațiuni de întreținere asupra acestuia dacă nu sunt supravegheați. Se recomandă supraveghearea copiilor pentru a vă asigura că nu se joacă cu aparatul.
- În cazul în care cablul de alimentare este deteriorat, pentru a se evita orice pericol, acesta trebuie înlocuit de producător, de către serviciul post-vânzării al acestuia sau de o persoană cu o calificare similară.
- Evitați contactul cu pielea.
- Asigurați-vă că niciodată, cablul de alimentare nu intră în contact cu părțile fierbinți ale aparatului.
- întotdeauna așezați aparatul pe o suprafață termorezistentă.
- Nu utilizați aparatul și contactați un centru de service autorizat dacă acesta a căzut sau nu funcționează normal.
- În cazul unei scurgeri de apă (dacă apa se scurge de-a lungul clemei sau pe sub rezervor) ori în cazul unei defecțiuni, deconectați aparatul, nu-l utilizați din nou și contactați un centru de service autorizat.
- Decuplați aparatul de la priză în timpul operațiunilor de curățare și imediat ce ați terminat utilizarea acestuia.
- Nu-l scufundați în apă sau să-l amplasați sub jet de apă nici măcar pentru a-l curăța.
- Nu îl călcați pe cablu.
- Model LP74 fabricat de către Groupe SEB – 38780 Pont Eveque – Franța
- Acest aparat a fost proiectat pentru a fi utilizat și în spații comerciale.
- Nivelul presiunii sonore ponderate A este sub 70 dB(A).

Puterea nominală se bazează pe un ciclu de utilizare standard, 10 s plăci deschise și 10 s plăci închise.

3. MĂSURI DE SIGURANȚĂ ÎN VEDEREA UTILIZĂRII

Ce fel de apă poate fi utilizată?

Aparatul trebuie utilizat cu apă demineralizată. Utilizați apă demineralizată disponibilă în comerț. Nerespectarea acestor recomandări va duce la performanțe mai slabe ale aparatului dumneavoastră. Acumulările de depuneri minerale nu sunt acoperite de garanție. Nu utilizați niciodată apă ce conține aditivi (apret, parfum, substanțe aromatice, balsam de rufe, etc.), sau apă de la sisteme de încălzire/răcire ori condens (de exemplu apă provenită de la uscătoarele de haine, apă de la frigider, apă din aparatul de aer condiționat, apă de ploaie).

SteamPod continuă să funcționeze când rezervorul de apă este gol, dar pentru rezultate optime, folosiți aparatul cu apă demineralizată.



Sticlă de umplut cu apă demineralizată disponibilă în comerț

Ce temperatură poate fi folosită și pentru ce operațiuni?

3 nivele de temperatură: 180°C – 200°C – 210°C.

Reglați temperatura în funcție de tipul dumneavoastră de păr.

Temperatura de 210° poate fi utilizată pentru următoarele tipuri de păr: natural/gros/puternic, necolorat/neșuvițat.

Cum se umple rezervorul?

Îndepărtați rezervorul prin apăsarea celor două butoane situate în partea de jos a rezervorului, apoi ridicați-l. După îndepărtare, ridicați clapa și umpleți rezervorul până la nivelul maxim, utilizându-vă sticla de apă demineralizată.

Cum se repune rezervorul la loc?

Instalați în locaș partea frontală a rezervorului, apoi apăsați pe spatele acestuia pentru a-l introduce în locul destinat lui.

Ce fel de pieptene să folosesc?

Alegeți pieptenul potrivit tipului dvs. de păr:

- Pieptene cu dinți deși: pentru tipul I-IV de păr pe scara L'Oréal* (de la drept la bucle);
- Pieptene intermediar: pentru tipul V de păr pe scara L'Oréal* (păr ondulat);
- Pieptene cu dinți rari: pentru tipul VI și VII pe scara L'Oréal* (de la foarte ondulat la creț).

Unele coafuri (bucle în formă de S, păr preponat...) necesită să scoateți pieptenele. NU atingeți pieptenele înainte ca aparatul să se răcească.

*Correspondență scară Walker:

- Pieptene cu dinți deși: de la tipul 1A la 2C;
- Pieptene intermediar: de la tipul 3A la 3C;
- Pieptene cu dinți rari: de la tipul 4A la 4C.



Când folosesc protecțiile?

Atașați protecțiile la aparat atunci când îndreptați părul. Scoateți protecțiile atunci când ondulați părul. NU atingeți protecțiile înainte ca aparatul să se răcească

4. GARANȚIE INTERNAȚIONALĂ



www.rowenta.com

Acest produs este reparabil de către ROWENTA, atât în timpul cât și după perioada de garanție.

Garanția

Acest produs este garantat de către ROWENTA împotriva oricărui defect de material sau de fabricație, timp de 2 (doi) ani pentru utilizare de către public general casnică și 1 (un) an pentru utilizare în scop profesional (în conformitate cu legile în vigoare).

Garanția internațională a producătorului oferită de ROWENTA este un serviciu suplimentar și nu afectează drepturile statutare legale pe care consumatorii le au.

Garanția internațională a producătorului acoperă toate costurile legate de aducerea unui produs dovedit defect la conformitate cu specificațiile sale originale, prin repararea sau înlocuirea oricărei părți defecte, precum și manopera aferentă. ROWENTA poate decide singur în anumite cazuri înlocuirea produsului defect în locul reparării sale. În urma acestei garanții obligația ROWENTA și soluția oferită sunt limitate la aceste reparații sau înlocuiri.

Condiții și exclusiuni

Garanția internațională ROWENTA se aplică doar în cadrul perioadei de garanție și pentru acele țări specificate în lista țărilor atașată, și este valabilă numai în condițiile prezentării documentului de achiziție. Produsul defect trebuie adus personal sau ambalat corespunzător și trimis prin curier agreat la un centru de service autorizat ROWENTA. Puteți afla adresa completă a centrelor de service de pe site-ul ROWENTA (www.rowenta.com), sau puteți apela numărul de telefon specificat în lista țărilor pentru a afla adresa centrului de service dorit.

ROWENTA nu va fi obligat să repare sau să înlocuiască niciun produs care nu este însoțit de un document de cumpărare valid.

Această garanție nu acoperă nicio defecțiune apărută ca urmare a utilizării greșite, neglijenței, nerespectării instrucțiunilor ROWENTA, folosirii unui curent electric sau a unei tensiuni diferite de cea marcată pe produs, sau a modificării sau reparației neautorizate a produsului. Aceasta nu acoperă de asemenea uzura normală, operațiunile de întreținere sau înlocuirea consumabilelor, precum și următoarele:

- folosirea unui tip de apă sau consumabil inadecvat;
- depunerea de tărtru (toate operațiunile de detartrare trebuiesc efectuate în conformitate cu instrucțiunile de utilizare);
- pătrunderea apei, prafului sau insectelor în interiorul produsului;
- deteriorări mecanice, supraîncălziri;
- defecțiuni sau rezultate eronate ca urmare a folosirii la o tensiune sau frecvență greșită;
- accidente incluzând foc, inundație, descărcări electrice, etc;
- utilizarea în scop comercial sau profesional;
- deteriorarea oricărei părți din sticlă sau porțelan;
- înlocuirea consumabilelor.
- pete datorita folosirii produselor pentru colorat parul

Această garanție nu se aplică produselor care au fost modificate, sau deteriorărilor apărute ca urmare a folosirii și întreținerii necorespunzătoare, ambalării necorespunzătoare de către utilizator sau manevrării greșite de către curier.

Garanția internațională ROWENTA se aplică doar produselor utilizate în oricare dintre țările din listă unde produsul este vândut.

Drepturile statutare ale consumatorului

Această garanție internațională ROWENTA nu afectează drepturile statutare pe care consumatorul le are, ori acele drepturi care nu pot fi excluse sau limitate, precum nici drepturile asupra distribuitorului de la care consumatorul a achiziționat produsul. Această garanție oferă consumatorului drepturile legale specifice, iar consumatorul poate avea alte drepturi legale care pot varia de la stat la stat sau de la țară la țară. Consumatorul are dreptul de a revendica orice astfel de drept după bunul său plac.

Informații suplimentare

Accesoriiile, consumabilele și acele părți ale produsului care pot fi înlocuite de către utilizator pot fi achiziționate, dacă sunt disponibile în țara respectivă, conform precizărilor de pe site-ul ROWENTA.

Drepturile consumatorului sunt prevăzute de OG21/1992 și Legea 449/2003. Durata medie de utilizare a produselor ROWENTA este de 4 ani, cu condiția respectării instrucțiunilor de folosire.

Unitate centrală de service: Groupe SEB Romania SRL, Str. Daniel Constantin nr. 8, sector 1, 010632 - București, tel: 021 316.87.84. Termenul maxim de reparație este de 15 zile.

5. DEPANAREA

PĂRUL NU ESTE ÎNDREPTAT CORECT:

- Ați utilizat aparatul în modul corect? (cu orificiile de evacuare ale aburului și cu pieptenele îndreptate înspire vârfulurile firelor de păr)
- Ați deplasat aparatul suficient de lent pe șuvița de păr?
- Ați utilizați produse cosmetice Steampod?
- V-ați uscat părul complet în prealabil?
- Ați selectat temperatura corectă?
- Aparatul produce aburi? Nu
 - Ați umplut rezervorul corect? Umpleți-l și închideți cleva până când aburul începe să fie evacuat.
 - Ați apăsat corect rezervorul până la auzul unui clic?
 - Aparatul a atins temperatura necesară? Așteptați până când valoarea temperaturii selectate se oprește din clipiți.

ABURUL NU ESTE VIZIBIL:

- Într-un mediu foarte umed, este posibil ca aburul să nu fie vizibil, dar acest lucru nu înseamnă că aburul va fi inefficient.

APARATUL NU ÎNCĂLZEȘTE:

- V-ați asigurat că aparatul nu se află în modul de economisire a energiei?

TOȚI INDICATORII LUMINOȘI CLIPESC:

- Dacă toți indicatorii luminoși de temperatură clipeșc simultan: predați aparatul unui centru de service aprobat.

PLĂCUTĂ SUPERIOARĂ NU ESTE FIXĂ

• Acest lucru este normal, aparatul este echipat cu o plăcuță mobilă pentru o îndreptare mai eficientă a părului.

APARATUL EMITE APĂ PRIN ORIFIICIILE DE EVACUARE ALE ABURULUI

• Predați aparatul unui centru de service aprobat.

APARATUL PREZINTĂ SCURGERI:

• Deconectați-l imediat. Predați aparatul unui centru de service aprobat.

ABURUL EMANAT DE STEAMPOND SE ÎNTRERUPE DIN CÂND ÎN CÂND

• Acest lucru este normal, aparatul a fost conceput să reguleze fluxul de aburi prin controlarea debitului.

6. PARTICIPAȚI LA PROTECȚIA MEDIULUI ÎNCONJURĂTOR!



➔ Aparatul dumneavoastră conține materiale valoroase care pot fi recuperate sau reciclate.

① Predați-l unui centru de colectare pentru a fi procesat.

SR

1. OPIS

- A. Taster za uključivanje/isključivanje
- B. Taster za podešavanje temperature
- C. Prizak temperature
- D. Ploče za ravnanje
- E. Pokretna ploča
- F. Odvojnici češalji

- G. Izlazni otvor za paru
- H. Odvojnici rezervoar za vodu
- I. Strujni kabl
- J. Bočica za punjenje rezervoara za vodu
- K. Zaštitni pokrov
- L. Dodatni češlji

2. BEZBEDNOSNA UPUTSTVA

- Pribor uređaja se jako zagreva tokom upotrebe.
- Kao dodatnu zaštitu preporučujemo ugradnju zaštitnog uređaja diferencijalne struje (FID sklopka) nominalne diferencijalne struje koja ne prekoračuje 30 mA u strujnom kolu koje napaja kupatilo. Posavetujte se sa instalaterom.



UPOZORENJE! Nemojte da upotrebljavate ovaj aparat u blizini kada, tuševa, umivaonika ili drugih posuda koje sadrže vodu.

- Kada uređaj upotrebljavate u kupatilu, isključite ga iz strujnog napajanja posle upotrebe jer blizina vode predstavlja opasnost čak i kada je uređaj isključen.
- Opasnost od opekotinala. Držite uređaj van domašaja male dece, posebno tokom upotrebe i hlađenja.
- Kada je uređaj priključen na strujno napajanje, nemojte ga nikada ostavljati bez nadzora.
- Uređaj sa postoljem, ako postoji, uvek stavite na vatrostalnu, stabilnu i ravnu površinu.
- Ovaj uređaj nije predviđen da ga upotrebljavaju osobe (uključujući i decu) sa ograničenim fizičkim, čulnim ili mentalnim sposobnostima ili osobe bez prethodnog iskustva sa upotrebom uređaja i poznavanja uređaja, osim ako ih nadgleda osoba odgovorna za njihovu bezbednost ili ako ih je prethodno uputila u način upotrebe uređaja. Preporučujemo da nadgledate decu da biste se verovali da se ne igraju uređajem.
- Ovaj uređaj mogu da upotrebljavaju deca uzrasta od 8 godina i starija i osobe ograničenih fizičkih, čulnih ili mentalnih sposobnosti ili nedovoljnog iskustva i znanja ako su pod nadzorom ili ako su upućeni u bezbedan način upotrebe uređaja i ako su razumeli potencijalne opasnosti. Deca ne smeju da se igraju uređajem. Deca ne smeju da čiste ili da održavaju uređaj bez nadzora. Preporučujemo da nadgledate decu da biste se verovali da se ne igraju uređajem.
- Ako je strujni kabl oštećen, mora ga zameniti proizvođač, servisna služba proizvođača ili slično kvalifikovana osoba da bi se izbegle opasnosti.
- Izbegavajte kontakt sa kožom.
- Vodite računa da strujni kabl nikada ne dođe u kontakt sa vrućim delovima uređaja.
- Uređaj uvek stavite na vatrostalnu površinu.
- Ako je uređaj pao ili ako ne radi normalno, nemojte ga upotrebljavati i obratite se ovlašćenom servisnom centru.
- U slučaju curenja vode (voda teče duž stezaljke ili ispod rezervoara) ili u slučaju nepravilnog rada, isključite uređaj iz strujnog napajanja, nemojte ga više upotrebljavati i obratite se ovlašćenom servisnom centru.
- Isključite uređaj iz strujnog napajanja tokom radova održavanja i posle upotrebe.
- Nemojte potapati uređaj u vodu i nemojte ga stavljati pod vodu iz slavine da biste ga očistili.
- Nemojte hodati po kablovima za paru.
- Model LP74, proizvođač Groupe SEB – 38780 PontEveque – Francuska
- Ovaj uređaj je namenjen i za upotrebu u komercijalnim područjima.
- A-vrednovani nivo zvučnog pritiska je ispod 70 dB(A).

Nazivna snaga bazira se na tipičnom ciklusu korišćenja u kojem su ploče 10 s otvorene i 10 s zatvorene.

3. MERE OPREZA ZA UPOTREBU

Kakva se voda upotrebljava?

Uređaj se upotrebljava sa vodom bez kamenca. Upotrebljavajte komercijalno dostupnu demineralizovanu vodu.

Zanemarivanje ove preporuke rezultiraće slabijim radnim učinkom uređaja. Nakupljanje kamenca na proizvodu nije pokriveno garancijom. Nemojte nikada da upotrebljavate vodu koja sadrži aditive (skrob, parfem, aromatične supstance, omekešivače, itd.) ni vodu iz sistema za grejanje/hlađenje ili kondenzovanu vodu (na primer vodu iz mašina za sušenje veša, vodu iz frižidera, vodu iz klima-uređaja, kišnicu).



Bočicu je potrebno napuniti komercijalno dostupnom demineralizovanom vodom.

SteamPod i dalje radi kada je rezervoar za vodu prazan, ali za optimalne rezultate koristite SteamPod sa demineralizovanom vodom.

Koju temperaturu primenivati za koji postupak?

3 nivoa temperature: 180 °C – 200 °C – 210 °C.

Podesite temperaturu prema svom tipu kose.

Temperatura od 210° može da se primenjuje na sledećoj kosi: prirodna/debela/jaka kosa, nebojena kosa/kosa bez pramenova.

Kako napuniti rezervoar?

Skinite rezervoar pritiskom na dva tastera na donjem delu rezervoara, a zatim ga podignite. Kada ga skinete, podignite jezičak i napunite rezervoar demineralizovanom vodom iz bočice do oznake maksimalnog nivoa.

Kako vratiti rezervoar nazad?

Stavite prednju stranu rezervoara na njegovo mesto, a zatim pritisnite zadnju stranu da rezervoar čujno ulegne.

Koji tip češlja trebam koristiti?

Izaberite češalj koji najviše odgovara vašem tipu kose:

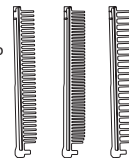
- Češalj sa finim zupcima: za kosu tipa I do IV na L'Oréal skali* (ravna do talasasta);
- Srednji zupci: za kosu tipa V na L'Oréal skali* (kovrdžava kosa);
- Češalj sa širokim zupcima: za tip VI i VII na L'Oréal* skali (veoma kovrdžava do uvijena).

Neki izgledi (S talasi, uvijene frizure...) zahtevaju uklanjanje češlja.

NE dodirujte češalj dok se uređaj ne ohladi.

* Prepiska L'Oréal i Voker skale:

- Češalj sa finim zupcima: tip 1A do 2C;
- Srednji zupci: tip 3A do 3C;
- Češalj sa širokim zupcima: tip 4A do 4C.



Kada treba koristiti zaštitni pokrov?

Zaštitni pokrov stavite na aparat kada ravinate kosu. Skinite zaštitni pokrov kada pravite kovrče. NEMOJTE dirati pokrov dok se aparat ne ohladi.

4. MEĐUNARODNI GARANTNI LIST



: www.rowenta.com

Aparat je moguće popraviti u ROWENTA servisu tokom i nakon isteka garantnog roka.

Dodaci, potrošni materijal, kao i delovi koje može menjati korisnik mogu se kupiti, ukoliko su dostupni, na način opisan na ROWENTA web site-u.

GARANCIJA

Garancija proizvođača ROWENTA za ovaj proizvod pokriva neispravnosti u proizvodnom materijalu i izradi za period od 2 (dve) godine sa opštu upotrebu i 1 (jednu) godinu za profesionalnu upotrebu (u skladu sa važećim propisima).

Međunarodna garancija proizvođača (ROWENTA) je dodatna korist koja nije u sporu sa zakonskim pravima kupaca.

Međunarodna garancija proizvođača uključuje sve troškove koji seodnose na popravku neispravnog aparata, da bi se vratilo u originalno stanje, popravkom ili zamenom neispravnog dela i rada neophodnog za to. Prema odluci ROWENTA-a moguće je izdati novi aparat umesto popravke pokvarenog.

Ovom garancijom ROWENTA obavezuje se isključivo na popravku ili zamenu aparata.

USLOVI I IZUZECI

Međunarodna ROWENTA garancija važeća je tokom garantnog roka, za zemlje navedene u priloženom popisu i validna je isključivo uz priloženi dokaz o kupovini.

Proizvod može biti dostavljen lično u ovlašćeni servis ili adekvatno spakovano i poslat poštom preporučeno (ili sličnom metodom) u ovlašćeni ROWENTA servis. Spisak sa adresama ovlašćenih servisa u svim zemljama nalazi se na ROWENTA web sajtu (www.rowenta.com) ili možete nazvati odgovarajući telefonski broj prikazan u listi zemalja da biste dobili informaciju o traženoj adresi. ROWENTA nije obavezan da popravi ili zameni nijedan proizvod za koji ne postoji važeći dokaz o kupovini.

Garancija ne pokriva štetu nastalu kao rezultat pogrešne, nemarne upotrebe, nepridržavanja Uputstva za upotrebu, upotrebe na naponu koji je drugačiji od onog koji je naveden na proizvodu ili modifikacijom/popravkom koju je izvršilo neovlašćeno lice.

Garancija se, takođe, ne odnosi na habanje aparata zbog redovne upotrebe, održavanje ili zamenu potrošnih delova, kao i sledeće:

- Upotreba neodgovarajuće vrste vode ili potrošnog materijala
 - Oštećenja nastala usled neredovnog čišćenja aparata od kamenca (svako čišćenje kamenca biti u skladu sa Uputstvom za upotrebu);
 - Ulaženje vode, prašine ili insekata u aparat;
 - Mehanička oštećenja, preopterećenje aparata;
 - Oštećenja ili neprimereni rezultati upotrebe zbog napajanja strujom neodgovarajuće jačine ili frekvencije
 - Nesrećni slučajevi koji uključuju požar, poplavu, udar грома itd.
 - Profesionalna ili komercijalna upotreba
 - Oštećenja staklenih ili keramičkih delova aparata
 - Zmena potrošnih delova aparata
- Garancija se ne odnosi na aparat koji je bio otvaran ili samostalno popravlján, na oštećenja nastala nepravilnom upotrebom ili nepravilnim održavanjem, neodgovarajućim pakovanjem ili načinom transporta.
- Međunarodna ROWENTA garancija odnosi se isključivo na aparate koji se koriste u domaćinstvu u bilo kojoj zemlji sa liste gde je aparat i kupljen.

ZAKONSKA PRAVA POTROŠAČA

Međunarodna ROWENTA garancija ne utiče na zakonska prava koja potrošač ima ili na prava koja se ne mogu isključiti ili ograničiti, kao ni na prava koje kupac ima u odnosu na prodavca proizvoda od koga je aparat kupljen. Garancija pruža kupcu određena zakonska prava, a takođe kupac može imati i druga prava koja se razlikuju od zemlje do zemlje, nije u sporu s zakonskim pravima kupca ili onim pravima koja se ne mogu isključiti ili ograničiti, niti s pravima koje kupac ima u odnosu s prodavačem od kojeg je aparat kupljen. Ova garancija kupcu daje specifična zakonska prava, no isto tako, kupac može imati i druga prava koja variraju od zemlje do zemlje. Potrošač može tražiti primenu ovih prava prema vlastitom nahodjenju.

5. OTKLANJANJE SMETNJI

KOSA NIJE DOBRO ISPRAVLJENA

- Da li ste pravilno upotrebljavali uređaj? (izlazni otvori za paru i češalj su usmereni prema krajevima kose)
- Da li ste prolazili dovoljno polagano po pramenu kose?
- Da li ste upotrebljavali SteamPod kozmetičke proizvode?
- Da li ste prethodno potpuno osušili kosu?
- Da li ste izabrali pravilnu temperaturu?
- Da li uređaj proizvodi paru? Ne.
 - Da li ste pravilno napunili rezervoar? Napunite rezervoar i zatvorite stezaljku za para počne izlaziti.
 - Da li ste pravilno pritisnuli rezervoar tako da čujete zvučno naleganje?
 - Da li je proizvod dostigao svoju temperaturu? Sačekajte da simbol izabrane temperature prestane da treperi.

PARA NIJE VIDLJIVA

- U veoma vlažnom okruženju para možda neće biti vidljiva ali će i dalje biti delotvorna.

UREĐAJ SE NE ZAGREVA

- Da li ste proverili da uređaj nije u režimu rada uštede energije?

SVI SVETLOSNI INDIKATORI SVETLE

- Ako svi svetlosni indikatori temperature istovremeno trepere: odnesite uređaj u ovlašćeni servisni centar.

GORNJA PLOČA NIJE PRIČVRŠČENA

- Uređaj je standardno opremljen pokretnom pločom zbog efikasnijeg ispravljanja.

UREĐAJ ISPUŠTA VODU IZ IZLAZNIH OTVORA ZA PARU

- Odnosite uređaj u ovlašćeni servisni centar.

VAŠ UREĐAJ CURI

- Uređaj odmah isključite iz strujnog napajanja i odnesite ga u ovlašćeni servisni centar.

PARA IZ STEAMPOD UREĐAJA SE POVREMENO ZAUSTAVLJA

- To je normalno jer je uređaj predviđen da reguliše paru sa kontrolisanim protokom.

6. UČESTVUJTE U ZAŠTITI ŽIVOTNE SREDINE!



♻️ Vaš uređaj sadrži mnogo materijala koji mogu da se obнове ili recikliraju.

♻️ Odnosite ga na mesto za sakupljanje otpada zbog dalje obrade.

1. POPIS

- | | |
|---------------------------------------|--------------------------------------|
| A. Hlavný vypínač | G. Výstup pary |
| B. Tlačítko idlo na reguláciu teploty | H. Odnímateľná nádrž na vodu |
| C. Zobrazenie teploty | I. Napájací kábel |
| D. Vyrovnávacie doštičky | J. Flaška pre plnenie nádrže na vodu |
| E. Pohyblivá doštička | K. Ochranné kryty |
| F. Odnímateľný hrebeň | L. Prídavné hrebeňové nástavce |

2. BEZPEČNOSTNÉ POKYNY:

- Príslušenstvo spotrebiča sa počas používania veľmi zahrieva.
- Na dodatočnú ochranu odporúčame v elektrickom obvode použiť prúdový chránič (RCD) s menovitým reziduálnym pracovným prúdom maximálne 30 mA. Poradte sa s elektrikárom.



VAROVANIE: tento prístroj nepoužívajte v blízkosti vaní, sprích, umývadiel alebo iných nádob s vodou.

- Ak prístroj používate v kúpeľni, po použití ho odpojte od siete, pretože prítomnosť vody predstavuje riziko, aj keď je prístroj vypnutý.
- Nebezpečenstvo popálenia. Udržujte prístroj mimo dosahu malých detí, najmä počas používania a ochladzovania.
- Nikdy nenechávajte spotrebič bez dozoru, ak je pripojený do elektrickej siete.
- Vždy umiestnite spotrebič do stojanu, ak je ním vybavený, na tepelne odolný a stabilný plochý povrch.
- Tento spotrebič nie je určený na použitie osobami (vrátane detí) so zníženými fyzickými, duševnými alebo zmyslovými schopnosťami alebo osobami bez predchádzajúcej skúsenosti alebo znalosti tohto spotrebiča, ak neboli vopred poučené príslušnou osobou zodpovednou za ich bezpečnosť a nie sú pod jej dozorom. Odporúčame, aby deti boli pod dozorom a nehrali sa so spotrebičom.
- Tento prístroj môžu používať deti od 8 rokov a osoby s obmedzenými fyzickými, zmyslovými alebo duševnými schopnosťami alebo nedostatkom skúsenosti a znalosti, ak sú tieto osoby pod dohľadom alebo boli riadne poučené, čo sa týka použitia spotrebiča bezpečným spôsobom a chápu možné riziká spojené s jeho používaním. Deti sa nesmú so zariadením hrať.
- Deti nesmú čistiť alebo robiť údržbu na zariadení bez dozoru. Odporúčame, aby deti boli pod dozorom a nehrali sa so spotrebičom.
- Ak je poškodený napájací kábel, musí ho vymeniť výrobca, popredajný servis alebo podobná kvalifikovaná osoba, aby sa predišlo akémukoľvek nebezpečenstvu.
- Zabráňte kontaktu s pokožkou.
- Zabezpečte, aby sa napájací kábel nikdy nedostal do kontaktu s horúcimi časťami zariadenia.
- Spotrebič vždy umiestnite na tepelne odolný povrch.
- Nepoužívajte zariadenie a kontaktujte autorizované servisné stredisko, ak vaše zariadenie spadlo alebo nefunguje normálne.
- V prípade úniku vody (voda prúdi pozdĺž svorky alebo pod nádržou) alebo prevádzkovej poruchy, odpojte spotrebič, nepoužívajte ho znovu a kontaktujte autorizované servisné stredisko.
- Odpojte spotrebič zo siete počas čistenia a keď dokončíte jeho používanie.
- Neponárajte ho do vody alebo nedávajte pod vodu ani za účelom čistenia.
- Nestúpajte na kábel.
- Model LP74 – Výrobca: skupina SEB – 38780 Pont Eveque – Francúzsko
- Tento spotrebič je určený na používanie aj v komerčných prevádzkach.
- Hladina A-váženého akustického tlaku je nižšia ako 70 dB(A).

Menovitý výkon na základe bežného používania pri cyklovaní s 10 otvorenými doštičkami a 10 zatvorenými doštičkami

3. PODMIENKY POUŽÍVANIA

Akú vodu smiem používať?

Spotrebič sa používa s vodou bez vápna. Použite komerčne dostupnú demineralizovanú vodu. Nedodržanie tohto odporúčania bude mať za následok nižší výkon vášho spotrebiča. Na odmerku vášho výrobku sa záruka nevztahuje. Nikdy nepoužívajte vodu obsahujúcu prísady (škrob, parfum, aromatické látky, zmäčkovadlo atď.), ani vodu z výhrevných/chladiacich systémov alebo kondenzácie (napríklad vodu zo sušičiek, vodu z chladničiek, vodu z klimatizačných jednotiek, dažďovú vodu).

Zariadenie SteamPod je funkčné, aj keď zásobník na vodu prázdny, na dosiahnutie optimálnych výsledkov však naplňte zariadenie SteamPod demineralizovanou vodou.



Flaša má byť naplnená demineralizovanou vodou

Akú teplotu mám používať na jednotlivé funkcie?

3 teplotné úrovne: 180 °C – 200 °C – 210 °C.

Nastavte teploty podľa typu vašich vlasov.

Teplotu 210 °C je možné použiť na nasledujúce typy vlasov: prírodné/husté/silné, nezafarbené/nezvýraznené.

Ako môžem naplniť nádrž?

Vyberte ju stlačením dvoch tlačidiel v spodnej časti nádrže a potom ju zdvihnite. Po odstránení zdvihnite jazyček a naplňte nádrž až po maximálnu úroveň pomocou fľaše s demineralizovanou vodou.

Ako môžem vrátiť nádrž naspäť?

Umiestnite prednú časť nádrže na miesto a potom zatlačte na zadnú stranu pre jej zasunutie.

Aký hrebeňový nástavec mám použiť?

Zvoľte si hrebeň, ktorý je najvhodnejší pre váš typ vlasov:


- hrebeň s jemnými zubami: pre vlasy typu I až IV na stupnici L'Oréal® (rovné až vlnité);
- stredný hrebeň: pre vlasy typu V na stupnici L'Oréal® (kučeravé vlasy);
- hrebeň so širokými zubami: pre vlasy typu VI a VII na stupnici L'Oréal® (veľmi kučeravé až afro).

Pri niektorých účesochoch (S vlny, tvarované účesy...) je hrebeň potrebné odstrániť.

NEDOTÝKAJTE SA hrebeňa skôr, ako sa zariadenie ochladí.

*Porovnanie stupnice L'Oréal a Walker:

- hrebeň s jemnými zubami: typ 1A až 2C;
- stredný hrebeň: typ 3A až 3C;
- hrebeň so širokými zubami: typ 4A až 4C.



Kedy mám použiť ochranné kryty?

Nasadte ochranné kryty na zariadenie, ak sa ho chystáte použiť na vyrovnávanie vlasov. Odstráňte ochranné kryty zo zariadenia, ak sa ho chystáte použiť na natáčanie vlasov. NEDOTÝKAJTE SA krytov, kým zariadenie nevychladne.

4. MEDZINÁRODNÁ ZÁRUKA



: www.rowenta.com

Na tento výrobok môže vykonať opravu spoločnosť ROWENTA počas a po uplynutí záručnej doby.

Záruka

Na tento výrobok sa vzťahuje záruka spoločnosti ROWENTA pokrývajúca všetky výrobné chyby materiálu alebo chyby vzniknuté pri výrobe po dobu 2 (dvoch) rokov pre použitie širokou verejnosťou a 1 (jeden) rok pre profesionálne použitie (v súlade s platnými právnymi predpismi).

Medzinárodná záruka výrobcu od spoločnosti ROWENTA je dodatočná výhoda, ktorá nijako neovplyvňuje zákonom dané práva používateľa.

Medzinárodná záruka používateľa sa vzťahuje na všetky náklady spojené s opravou preukázanej chyby na výrobku a uvedením výrobku do pôvodného technického stavu, a to na základe opravy alebo nahradenia chybného dielu a vykonania potrebnej práce. Na základe rozhodnutia spoločnosti ROWENTA sa namiesto opravy môže vykonať nahradenie chybného výrobku. Výhradná povinnosť spoločnosti ROWENTA a vaše výhradné rozhodnutie v rámci tejto záruky sa obmedzujú na opravu alebo nahradenie.

Podmienky a výnimky

Medzinárodná záruka spoločnosti ROWENTA sa uplatňuje iba počas trvania záručnej doby a iba v prípade tých štátov, ktoré sa uvádzajú v priloženom zozname štátov. Je platná iba na základe predloženia dokladu o zakúpení. Tento výrobok môžete osobne zaniest od autorizovaného servisného strediska alebo ho musíte zabaliť príslušným spôsobom a doporučené (či rovnomerným spôsobom) zasiať do autorizovaného servisného strediska ROWENTA. Úplná adresa autorizovaných servisných stredísk v jednotlivých štátoch sa nachádza v zozname na webovej stránke spoločnosti ROWENTA (www.rowenta.com) alebo ju získate na príslušnom telefónnom čísle uvedenom v zozname štátov. Spoločnosť ROWENTA nie je povinná vykonať opravu alebo nahradenie výrobku, ktorý nie je doložený platným dokladom o zakúpení.

Táto záruka sa nevzťahuje na žiadne poškodenie, ktoré by sa mohlo vyskytnúť následkom nesprávneho použitia, nedbalosti, nedodržania pokynov spoločnosti ROWENTA, použitia prúdu alebo napätia iného, ako sa uvádza na výrobku, alebo v prípade nepovolenej úpravy alebo zmenu vykonanej na výrobku. Nepokrýva ani bežné opotrebovanie vzniknuté používaním výrobku, údržbu alebo nahradenie spotrebných dielov a nasledujúce prípady:

- používanie nevhodného typu vody a potravín
- skladanie (a rozkladanie sa musí vykonávať v súlade s pokynmi na používanie);
- vniknutie vody, prachu alebo hmyzu do výrobku;
- mechanické poškodenie, pretiahnutie
- škody alebo zlé výsledky zapríčinené nesprávnym napätím alebo frekvenciou
- nehody vrátane ohňa, povodne, blesku, atď.
- profesionálne a komerčné využitie
- poškodenie skleneného alebo porcelánového príslušenstva výrobku
- nahradenia spotrebných dielov
- škvrny spôsobené prípravky na farbenie vlasov

Táto záruka sa nevzťahuje na výrobky, ktoré boli predmetom svojvoľného manipulovania alebo na škody spôsobené nesprávnym používaním a starostlivosťou, nesprávnym zabalením používateľom alebo nesprávnym zaobchádzaním prepravcom.

Medzinárodná záruka spoločnosti ROWENTA sa vzťahuje iba na výrobky používané v uvedenom zozname štátov, kde je tento špecifický výrobok predávaný.

Zákonom dané práva používateľa

Táto medzinárodná záruka spoločnosti ROWENTA neovplyvňuje zákonné práva spotrebiteľa alebo tieto práva nemožno obísť či obmedziť, neovplyvňuje ani práva v súvislosti k maloobchodníkovi, u ktorého si spotrebiteľ výrobok zakúpil. Táto záruka spotrebiteľovi poskytuje osobitné zákonné práva a spotrebiteľ môže mať tiež iné zákonné práva, ktoré sa môžu meniť v závislosti od štátu. Spotrebiteľ si môže uplatňovať také práva podľa vlastného uváženia.

Ďalšie informácie

Príslušenstvo, spotrebné diely a náhradné diely konečného používateľa možno v prípade ich miestnej dostupnosti zakúpiť v súlade s postupom uvedeným na internetovej stránke spoločnosti ROWENTA. Záruku spoločnosti ROWENTA v prípade Slovenska poskytujú autorizované servisné strediská ROWENTA na Slovensku v súlade so zákonmi pre ochranu spotrebiteľa.

5. ODSTRÁŇOVANIE PORÚCH

VLASY NIE SÚ PORIADNE NAROVNANÉ:

- Používali ste spotrebič správne? (vývody pary a hrebeň smerujú ku končekom vlasov)
- Postupovali ste dostatočne pomaly po prameni vlasov?
- Používali ste kozmetiku Steampod?
- Úplne ste vysušili vlasy vopred?
- Zvoľili ste správnu teplotu?
- Výrába prístroj paru? Nie
 - Správne ste naplnili nádrž? Naplňte ju a zatvorte svorku, kým para nezačne vychádzať.
 - Zatláčili ste nádrž správne a počuli ste kvačnutie?
 - Dosiadol spotrebič svoju teplotu? Počakajte, kým vybraná teplota prestane blikať.

PARA NIE JE VIDITEĽNÁ:

- Vo veľmi vlhkom prostredí nemusí byť para viditeľná, ale bude stále účinná.

SPOTREBIČ SA NEZAHRIEVA:

- Skontrolovali ste, či nie je spotrebič v šetriacom napájacom režime?

VŠETKY KONTROLKY BLIKAJÚ:

- Ak súčasne blikajú všetky kontrolky teploty: zaneste váš spotrebič do schváleného servisného strediska.

HORNÁ DOŠTIČKA NIE JE UPEVNENÁ

- To je normálne, prístroj je vybavený pohyblivou doštičkou pre efektívnejšie vyrovnávanie.

ZO SPOTREBIČA UNIKÁ VODA CEZ VÝSTUPOV PARY

- Zaneste spotrebič do schváleného servisného strediska.

VÁŠ SPOTREBIČ NETESNÍ:

- Okamžite ho odpojte. Zaneste spotrebič do schváleného servisného strediska.

PARA ZO STEAMPODU SA OBČAS ZASTAVÍ

- To je normálne, spotrebič bol navrhnutý na reguláciu pary s riadeným prúdením.

6. PODIEĽAJTE SA NA OCHRANE ŽIVOTNÉHO PROSTREDIA!



➤ Váš spotrebič obsahuje mnoho využitelných recyklovateľných materiálov.

① Zaneste ho na zberné miesto pre ďalšie spracovanie.

SL

1. OPIS

- A. gumb za vklad in izklop
- B. gumb za nastavitev temperature
- C. prikaz temperature
- D. plošči za glajenje
- E. premikajoča plošča
- F. odstranljiv glavnik

- G. parne šobe
- H. odstranjiva posoda za vodo
- I. električni kabel
- J. steklenica za polnjenje posode za vodo
- K. Zračitni pokrovi
- L. Dodatni glavniki

2. VARNOSTNI NASVET

- Deli aparata se med uporabo močno segrejejo.
- Za dodatno zaščito je priporočljivo namestiti napravo za diferenčni tok (rCD) z nazivnim diferenčnim tokom do 30 mA v električnem omrežju, ki napaja kopalnico. Za nadaljnje informacije se obrnite na strokovnjaka.



OPOZORILO: te naprave ne smete uporabljati v bližini kopalnih kadi, tušev, umivalnikov ali drugih posod z vodo.

- Ko aparat uporabljate v kopalnici, ga po uporabi vedno izklopite iz električnega omrežja, saj obstaja nevarnost opeklin. Aparat hranite izven dosega mlajših otrok, še zlasti med uporabo in ohlajanjem.
- Ko je aparat priključen na električno omrežje, ga nikoli ne pustite brez nadzora.
- Aparat s stolom, če obstaja, položite na stabilno ravno površino, odporno na vročino.
- Teга aparata ne smejo uporabljati osebe (in otroci) z zmanjšanimi telesnimi, čutnimi ali duševnimi sposobnostmi, ali osebe, ki niso seznanjene in nimajo izkušenj s takšnim aparatom, razen, če jih o ravnjanju z aparatom predhodno ni seznanil oziroma niso pod nadzorom osebe, odgovorne za njihovo varnost. Priporočljivo je, da so otroci pod nadzorom in da se zagotoví, da se z aparatom ne igrájo.
- Ta aparat lahko uporabljajo otroci, starejši od 8 let in osebe z zmanjšanimi telesnimi, čutnimi ali duševnimi sposobnostmi ali s pomanjkljivimi izkušnjami in znanjem, če so pod nadzorom, če so prejele navodila za varno uporabo in če razumejo nevarnosti. Otroci se ne smejo igrati z aparatom. Otroci ne smejo čistiti ali vzdrževati aparata brez nadzora. Priporočljivo je, da so otroci pod nadzorom in da se zagotoví, da se z aparatom ne igrájo.
- Če je napajalni kabel poškodovan, ga mora zamenjati proizvajalec, njegov servisier ali podobno usposobljena oseba, da bi se izognili nevarnosti.

- Izgibajte se stiku s kožo.
- Prepričajte se, da napajalni kabel nikoli ni v stiku z vročimi deli aparata.
- Aparat vedno položite na površino, odporno na vročino.
- Če je aparat padel na tla ali ne deluje normalno, ga ne uporabljajte in se obrnite na pooblaščenega serviserja.
- Če pušča voda (voda teče po zaponki ali pod posodo) ali v primeru napake delovanja aparat izključite, ga ne uporabite znova in se obrnite na pooblaščenega serviserja.
- Med čiščenjem in nemudoma po uporabi aparat izključite.
- Aparata ne potaplajte v vodo ali ga držite pod vodo, niti takrat, ko ga čistite.
- Ne pohodite kabela za paro.
- Model LP74, proizvajalec Groupe SEB – 38780 Pont Eveque – Francija.
- Ta aparat je zasnovan tudi za uporabo v komercialne namene.
- A-izmerjena raven zvočnega tlaka je pod 70 dB(A).

Ocenjena zmogljivost temelji na običajnem ciklu uporabe z odprtimi ploščicami (10 s) in z zaprtimi ploščicami (10 s).

3. PREVENTIVNI UKREPI PRI UPORABI

Kakšno vodo naj uporabljam?

Za aparat uporabite vodo brez vodnega kamna oziroma demineralizirano vodo, ki je na voljo na tržišču.

Če tega priporočila ne boste upoštevali, to lahko poslabša delovanje vašega aparata. Garancija ne velja za vodni kamen, ki se nabere v aparatu. Ne uporabljajte dodatkov za vodo (skrob, parfum, aromatične snovi, sredstva za mehčanje vode itd.), niti vode iz grelnih/hladilnih sistemov ali kondenzacijskih sistemov (vode iz sušilnega stroja, zamrzovalnika, klimatske naprave, deževnice).

Parni likalnik za lase SteamPod deluje tudi, ko je posoda za vodo prazna, vendar za najboljše rezultate ga uporabite z demineralizirano vodo.



Polnjenje stekleničke demineralizirano vodo, ki je na voljo na tržišču.

Kakšno temperaturo naj uporabim?

3 temperature ravní: 180 °C – 200 °C – 210 °C.

Temperaturo prilagodite tipu las.

Temperaturo 210 °C lahko uporabljate za naslednje tipe las: naravnih/gosti/močni lasje, ki niso barvani ali posvetljeni.

Kako napolnim posodo za vodo?

Posodo odstranite tako, da pritisnete na dva gumba na dnu posode, nato jo dvignete. Ko je posoda odstranjena, dvignite zavihel in posodo s steklenico demineralizirane vode napolnite na najvišje ravni.

Kako znova vstavim posodo za vodo?

Sprejdnjo stran posode namestite, nato pritisnete na hrbtno stran, da se zaskoči.

Kakšen glavnik naj uporabim?

Izberite glavnik, najbolj primeren za svoje lase:

- Glavnik z gostimi ščetinami: za vrsto las I do IV po lestvici L'Oréal® (od ravnih do valovitih las);
- Glavnik s srednjimi ščetinami: za vrsto las V na lestvici L'Oréal® (skodrani lasje);
- Glavnik z redkimi ščetinami: za vrsto las VI in VII na lestvici L'Oréal® (od zelo skodranih do zavutih las).

Za določene pričke (valoviti kodri, drobni kodri ...) morate odstraniti glavnik.

NE dotikajte se glavnika, dokler se naprava ne ohladi.

*Primerjava lestvice L'Oréal in Walker:

- Glavnik z gostnimi ščetinami: vrsta 1A do 2C;

- Glavnik s srednjimi ščetinami: vrsta 3A do 3C;

- Glavnik z redkimi ščetinami: vrsta 4A do 4C.



Kdaj moram uporabiti zaščitne pokrove?

Zaščitne pokrove namestite na aparat med ravnanjem. Zaščitne pokrove odstranite med kodranjem. Pokrovov se NE dotikajte, dokler je aparat vroč.

4. MEDNARODNA GARANCIJA



: www.rowenta.com

Ta izdelek popravlja ROWENTA med garancijskim rokom in po njegovem izteku.

Garancija

Garancija ROWENTA velja za vse tovarniške napake v materialih ali izdelavi 2 (dve) leti pri uporabi s strani splošne javnosti in 1 (eno) leto pri profesionalni uporabi (v skladu s trenutno zakonodajo). ROWENTA jamči, da bo na izdelku popravil vse tovarniške napake v materialih ali izdelavi znotraj garancijskega roka v tistih državah, ki so navedene na seznamu držav na zadnji strani priročnika za uporabo, začnši s prvim dnevom nakupa.

Mednarodna garancija proizvajalca ROWENTA je dodatna ugodnost, ki ne vpliva na potrošnikove zakonite pravice.

Mednarodna garancija proizvajalca krije vse stroške, povezane s popravilom izdelka, ki mu je dokazana napaka, v stanju, ki ustreza izvirnim specifikacijam, s popravilom ali zamenjavo katerega koli okvarjenega sestavnega dela in s potrebnim delom. Po izbiri podjetja ROWENTA se lahko zagotovi nadomestni izdelek, namesto da se popravi okvarjena. Edina obveznost podjetja ROWENTA in vaša rešitev pod to garancijo sta omejeni na takšno popravilo ali zamenjavo.

Pogoji & izjeme

Mednarodna garancija ROWENTA velja le znotraj garancijskega roka in za tiste države, ki so navedene na priloženem seznamu držav, ter le ob predložitvi dokazila o nakupu. Ta izdelek se lahko dostavi osebno na pooblaščen servisni center ali pa ga je treba ustrezno zapakirati in vrniti s priporočeno pošto (ali enakovrednim poštnim načinom) na pooblaščen servisni center podjetja ROWENTA. Naslove in ostale podrobnosti o pooblaščenih servisnih centrih v vsaki državi je mogoče najti na spletni strani podjetja ROWENTA (www.rowenta.com), lahko pa tudi pokličete ustrezno telefonsko številko, ki je navedena na seznamu držav, in zahtevate ustrezen poštni naslov.

ROWENTA ni dolžna popraviti ali zamenjati izdelka, ki mu ni priloženo veljavno dokazilo o nakupu. Ta garancija ne krije nobene škode, ki bi lahko nastala kot posledica napačne uporabe, malomarnosti, neupoštevanja navodil proizvajalca ROWENTA, uporabe na drugačen električnem toku ali napetosti, kot je navedena na izdelku, ali spremembe ali nepooblaščenega popravila izdelka. Prav tako ne krije normalne obrabe, vzdrževanja ali zamenjave potrošnih delov ter tudi naslednjega:

- uporabe napačne vrste vode ali napačne uporabe;
- nanašanja površinske plasti (kakršno koli odstranjevanje površinske plasti mora biti izvedeno v skladu z navodili za uporabo);
- vstopa vode, praha ali mrčesa v izdelek;
- mehanskih poškodb, preobremenitve;
- poškodb ali slabih rezultatov zaradi napačne napetosti ali frekvence;
- nesreč, vključno s požarom, poplavo, strelom itd.;
- profesionalne ali gospodarske uporabe;
- poškodbe steklenih ali porcelanastih delov v izdelku;
- zamenjav potrošnega materiala.

Ta garancija ne velja za izdelke, ki so bili nepooblaščenno spremenjeni, ali za poškodbe, ki so nastale zaradi nepravilne uporabe in nege, napačnega pakiranja s strani lastnika ali slabega ravnanja s strani katerega koli prevoznika.

Mednarodna garancija ROWENTA velja le za izdelke, uporabljene v kateri izmed navedenih držav, kjer je bil izdelek prodan.

Potrošnikove zakonite pravice

Ta mednarodna garancija ROWENTA ne vpliva na zakonite pravice potrošnika ali tiste pravice, ki jih ni mogoče izključiti ali omejiti, kot tudi ne na pravice proti trgovcu na drobno, od katerega je potrošnik kupil izdelek. Ta garancija daje potrošniku posebne zakonske pravice, potrošnik pa ima lahko še druge zakonske pravice, ki se razlikujejo od držav do držav. Potrošnik lahko uveljavlja katero koli takšno pravico po svoji lastni presoji.

Dodatne informacije

Dodatki ter potrošni in nadomestni deli za končnega uporabnika se lahko kupijo, če so na voljo v tem kraju, kot je opisano na spletni strani ROWENTA.

Garancijo ROWENTA za Slovenijo krijejo ROWENTA-ovi pooblaščen servisni centri v Sloveniji v skladu z Zakonom o varstvu potrošnikov.

Garancijski rok: 24 mesecev

Čas zagotovljenega servisiranja, doba, v kateri zagotavljamo servis, pribor in nadomestne dele, šteje z dnevom nakupa izdelka. Čas zagotovljenega servisiranja je 3 leta po preteku garancijske dobe.

5. ODPRAVLJANJE TEŽAV

LASJE NISO USTREZNO ZGLAJENI:

- Ali ste pravilno uporabili aparat? (Izhodne šobe za paro in glavnik so usmerjeni proti lasnim konicam.)
- Ali ste dovolj počasi skozi kodre?
- Ali uporabljate kozmetične pripravke, namenjene za parni likalnik za lase?
- Ste pred uporabo popolnoma posušili lase?
- Ste izbrali pravo temperaturo?
- Ali aparat proizvaja paro? Ne.
- Ste pravilno napolnili posodo? Napolnite jo in zaprite zaponko, da para ne uhaja.
- Ste pravilno pritisnili na posodo in slišali, da se je zaskočila?
- Ali je aparat dosegel delovno temperaturo? Počakajte, da neha utripati številka, ki prikazuje izbrano temperaturo.

PARA NI VIDNA:

- V zelo vlažnem okolju para mogoče ni vidna, vendar je še vedno učinkovita.

APARAT SE NE SEGREVA:

- Ste preverili, da aparat ni v načinu delovanja za varčevanje z energijo?

VSE LUČKE UTRIPAJO:

- Če hkrati utripajo vse lučke: aparat predajte pooblaščenemu serviserju.

VRHNJA PLOŠČA NI PRITRJENA

- To je običajno, saj je aparat opremljen s premično ploščo za učinkovitejšo ravnanje las.

IZ PARNIH ŠOB UHAJA VODO

- Aparat predajte pooblaščenemu serviserju.

IZ APARATA UHAJA VODA:

- Nemudoma ga izključite in ga predajte pooblaščenemu serviserju.

PARA IZ LIKALNIKA OBČASNO PRENEHA UHAJATI

- To je običajno, saj je aparat zasnovan tako, da uravnava uhajanje pare s kontroliranim pretokom.

6. POMAGAJTE VAROVATI OKOLJE!



➞ Vaš aparat vsebuje materiale, ki jih je mogoče obnoviti ali reciklirati.

① Za nadaljnjo obdelavo ga predajte zbirnemu centru.

1. DESKRIPSI

- A. Tombol On/Off
- B. Tombol pengatur suhu
- C. Tampilan suhu
- D. Pelat pelurus
- E. Pelat pelentur
- F. Sisir lepas-pasang
- G. Lubang uap
- H. Tangki air yang bisa dilepas
- I. Kabel listrik
- J. Botol untuk mengisi tangki air
- K. Tutup pelindung
- L. Sisir tambahan

2. TIPS KESELAMATAN

- Aksesori alat menjadi sangat panas selama digunakan.
- Untuk perlindungan tambahan, dianjurkan memasang alat pengaman arus sisa (rCD) dengan nominal arus aktif yang tersedia tidak melebihi 30ma ke dalam sirkuit listrik yang memasok listrik kamar mandi. Mintalah nasihat teknisi yang memasang.



PERINGATAN: Jangan gunakan alat ini di dekat bak mandi, alat siram (shower), wastafel atau bejana lainnya yang berisi air.

- Ketika digunakan di kamar mandi, lepas alat ini setelah digunakan karena lingkungan di dekat air sangat berbahaya, meski alat dalam kondisi mati.
- Bahaya terbakar. Jauhkan alat dari jangkauan anak-anak, terutama saat digunakan dan didinginkan.
- Saat dicolokkan ke sakelar, jangan biarkan alat ini tanpa pengawasan
- Selalu letakkan alat ini dalam posisi berdiri, jika memungkinkan, di atas permukaan yang stabil, rata, dan tahan panas.
- Alat ini tidak dirancang untuk digunakan oleh orang (termasuk anak-anak) dengan keterbatasan fisik, mental, atau pancaindra, atau orang yang tidak memiliki pengalaman atau pengetahuan sebelumnya tentang alat ini, kecuali setelah mendapat pengawasan dan petunjuk terlebih dahulu terkait alat ini oleh orang yang bertanggung jawab atas keselamatannya. Dianjurkan untuk mengawasi anak-anak agar mereka tidak bermain-main dengan alat ini.
- Alat ini bisa digunakan oleh anak-anak berusia 8 tahun ke atas dan orang dengan keterbatasan fisik, pancaindra, atau mental atau kurang pengalaman dan pengetahuan, asalkan mereka mendapat pengawasan atau petunjuk terlebih dahulu terkait penggunaan alat ini secara aman dan memahami bahaya yang mungkin timbul. Anak-anak dilarang bermain-main dengan alat ini.
- Anak-anak dilarang membersihkan atau mengurus alat ini tanpa pengawasan. Dianjurkan untuk mengawasi anak-anak agar mereka tidak bermain-main dengan alat ini.
- Jika rusak, kabel listrik harus diganti oleh produsen, layanan purnajual, atau orang yang memiliki kewenangan serupa untuk menghindari terjadinya bahaya.
- Hindari kontak dengan kulit.
- Pastikan kabel listrik tidak bersentuhan langsung dengan bagian panas alat ini.
- Selalu letakkan alat ini di atas permukaan yang tahan panas.
- Jangan gunakan alat Anda dan hubungi pusat layanan resmi jika alat Anda terjatuh atau tidak bekerja sebagaimana mestinya.
- Jika terjadi kebocoran air (air merembes di sepanjang klem atau di bawah tangki) atau gagal operasi, matikan alatnya, jangan digunakan lagi, dan hubungi pusat layanan resmi.
- Matikan alat ini selama proses pembersihan dan segera setelah Anda selesai menggunakannya.
- Jangan merendam atau menyalakan alat ini dalam air, meskipun maksudnya untuk dibersihkan.
- Jangan berjalan di atas kabel uap.
- Model LP74 diproduksi oleh GroupeSEB– 38780 PontEveque– Prancis
- Alat ini juga dirancang untuk penggunaan di tempat-tempat komersial.
- Level tekanan suara berbobot-A adalah di bawah 70 dB(A).

Rating daya didasarkan pada pemakaian biasa, dengan siklus 10 detik pelat terbuka dan 10 detik pelat tertutup.

3. HAL-HAL YANG PERLU DIPERHATIKAN SAAT PENGGUNAAN

Apakah jenis air yang sebaiknya digunakan?

Alat ini digunakan dengan air bebas kapur. Gunakan air demineralisasi yang tersedia di pasaran. Jika rekomendasi ini tidak diikuti, maka akan berakibat pada kinerja alat yang lebih buruk. Penumpukan kerak pada produk Anda tidak terakumulasi dalam garansi. Jangan sekali-kali menggunakan air yang mengandung zat aditif (pati, parfum, zat pengharum, zat pelembut, dll), atau air dari sistem pemanas/pendingin atau kondensasi (misalnya air dari pendingin baju, air dari kulkas, air dari pendingin ruangan, air hujan).

SteamPod akan tetap berfungsi meskipun tangki air kosong. Namun, untuk hasil yang optimal, harap gunakan SteamPod dengan air suling.



Botol yang harus diisi dengan air demineralisasi yang tersedia di pasaran

Berapa suhu yang harus digunakan untuk jenis pemakaian tertentu?

3 level suhu: 180°C – 200°C – 210°C.

Atur suhu sesuai dengan jenis rambut Anda.

Suhu 210° bisa digunakan untuk jenis rambut berikut: alami/tebal/kuat, tidak diwarnai/tidak dicat.

Bagaimana cara mengisi tangki?

Lepas tangki dengan menekan dua tombol di bagian bawah tangki lalu angkat. Setelah terlepas, angkat tab dan isi tangki sampai batas maksimum menggunakan botol air demineralisasi Anda.

Bagaimana cara memasang tangki kembali?

Pasang sisi depan tangki kuat-kuat lalu tekan bagian belakang untuk mengencangkannya.

Jenis sisir apa yang sebaiknya saya gunakan?

Pilih tipe sisir yang paling cocok dengan tipe rambut Anda:


- Sisir rapat: untuk rambut Tipe I sampai IV di skala L'Oréal® (rambut lurus hingga bergelombang);
- Sisir sedang: untuk rambut Tipe V di skala L'Oréal® (rambut keriting);
- Sisir longgar: untuk rambut Tipe VI dan VII di skala L'Oréal® (rambut sangat keriting).

Sisir harus dilepas untuk beberapa gaya rambut tertentu (S Waves, gaya rambut "crimping"...).

JANGAN menyentuh sisir hingga alat sudah menjadi dingin.

*Perbandingan antara skala L'Oréal dengan skala Walker:

- Sisir rapat: tipe 1A sampai 2C;
- Sisir sedang: tipe 3A sampai 3C;
- Sisir longgar: tipe 4A sampai 4C.



Kapan sebaiknya saya menggunakan tutup pelindung?

Pasang tutup pelindung pada alat selama meluruskan. Lepaskan tutup pelindung saat mengeriting. JANGAN sentuh tutup sebelum alat menjadi dingin

4. JAMINAN INTERNASIONAL TERBATAS



: www.rowenta.com

Produk ini dapat diperbaiki oleh ROWENTA, selama dan sesudah masa garansi. Aksesori, bahagian-bahagian yang boleh lusuh dan bahagian-bahagian yang boleh dibeli sekiranya ia sedia ada di pasaran tempatan, seperti yang dihuraikan di laman web ROWENTA.

Jaminan

Produk ini dijamin oleh ROWENTA untuk kerusakan dari pabrik yang berhubungan dengan bahan atau pengerjaan selama masa penggunaan 2 (dua) tahun oleh masyarakat umum dan 1 (satu) tahun untuk penggunaan profesional (sesuai dengan undang-undang yang berlaku).

Jaminan Produsen Internasional dari ROWENTA merupakan manfaat tambahan yang tidak mempengaruhi hak Statutory konsumen.

Jaminan Produsen Internasional mencakup semua biaya yang terkait untuk mengembalikan bukti kerusakan produk sehingga memenuhi spesifikasi aslinya, melalui perbaikan atau penggantian bagian yang rusak dan apapun yang diperlukan tenaga kerja. Pada pilihan ROWENTA, penggantian produk mungkin diberikan sebagai pengganti perbaikan produk yang rusak. Kewajiban tunggal ROWENTA dan pemecahan khusus Anda di bawah jaminan ini terbatas pada perbaikan atau penggantian.

Kondisi & Pencucialian

Jaminan International ROWENTA hanya berlaku dalam masa garansi dan untuk negara-negara yang tercantum dalam Daftar Negara terlampir dan hanya berlaku jika disertai bukti pembelian. Produk boleh dibawa terus ke pusat servis yang sah atau hendaklah dibungkus dan dikembalikan dengan servis pengantaran yang telah direkodkan (atau kaedah pos yang seertiapa) ke pusat servis ROWENTA yang sah. Alamat penuh pusat servis bagi setiap negara boleh diperolehi daripada laman web ROWENTA (www.rowenta.com) atau dengan menghubungi nombor telefon berkenaan yang boleh diperolehi daripada Senarai Negara untuk mendapatkan alamat pos. ROWENTA tidak berkewajipan untuk memperbaiki atau mengganti semua produk yang tidak disertai bukti yang sah pembelian.

Garansi ini tidak mencakup kerusakan yang mungkin terjadi sebagai akibat dari penyalahgunaan, kelalaian, kegagalan mengikuti petunjuk ROWENTA, sedang digunakan atau menggunakan tegangan lainnya selain yang tertera pada produk, atau modifikasi yang tidak sah atau memperbaiki produk. Itu juga tidak mencakup robek dan penyusutan, pemeliharaan, atau penggantian bagian yang rusak, dan berikut ini:

- Menggunakan jenis air yang salah atau air yang dapat dikonsumsi
- pembersihan (semua de-scaling harus dilaksanakan sesuai dengan instruksi untuk digunakan);
- Masuk air, debu atau serangga kedalam produk.
- kerusakan mekanis, kelebihan beban
- kerusakan atau hasil yg buruk karena salah voltase atau frekuensi
- Penggunaan profesional atau komersial
- kecelakaan termasuk kebakaran, banjir, petir etc
- kerusakan dari kaca atau porselen yg terkandung dalam produk

Garansi ini tidak berlaku untuk semua produk yang telah dimodifikasi dengan, atau kerusakan yang ditimbulkan melalui penanganan dan perawatan, kesalahan kemasan oleh pemilik atau Kesalahan oleh operator.

Garansi Internasional ROWENTA hanya berlaku untuk produk yang digunakan di salah satu negara yang tercantum dimana produk ini dijual.

Hak Statutory konsumen

Jaminan Internasional ROWENTA ini tidak akan mempengaruhi undang-undang hak konsumen yang mungkin dimiliki atau hak-hak yang tidak dapat dicekualikan atau terbatas, dan tidak bertentangan dengan hak-hak dari penceger dimana konsumen membeli produk. Garansi ini memberikan konsumen hak tertentu, dan konsumen juga memiliki hak yang berbeda dari satu Negara bagian ke Negara bagian lain atau ke Negara Negara. Konsumen dapat menuntut setiap hak nya dengan bebas.

5. PEMECAHAN MASALAH

RAMBUT DILURUSKAN TIDAK SEBAGAIMANA MESTINYA:

- Sudahkah Anda menggunakan alat ini secara memutar dengan benar? (lubang uap dan sisir mengarah ke ujung rambut)
- Apakah Anda menarik ikatan rambut dengan cukup pelan?
- Apakah Anda menggunakan kosmetik steampod?
- Sudahkah Anda benar-benar mengeringkan rambut terlebih dahulu?
- Sudahkah Anda memilih suhu yang tepat?
- Apakah alat ini menghasilkan uap? Tidak
 - Sudahkah Anda mengisi tangki dengan benar? Isi dan tutup klem hingga uapnya keluar.
 - Apakah Anda menekan-masuk tangki secara tepat sampai terdengar bunyi klock?
 - Apakah suhu alat sudah tercapai? Tunggu hingga angka suhu yang dipilih tidak lagi berkedip.

UAP TIDAK TERLIHAT:

- Di lingkungan yang sangat lembap, uap bisa jadi tidak terlihat tetapi tetap efektif.

ALAT TIDAK MEMANAS:

- Sudahkah diperiksa bahwa alat Anda tidak dalam mode hemat energi?

SEMUA LAMPU BERKEDIP:

- Jika semua lampu suhu berkedip secara serentak: bawa alat Anda ke pusat servis resmi.

PELAT ATAS TIDAK KENCANG

- Kondisi ini normal, alat ini dilengkapi dengan pelat yang dapat digerak-gerakkan agar bisa meluruskan rambut dengan lebih efisien.

ALAT ANDA MENGELUARKAN AIR DARI LUBANG UAP

- Bawa alat Anda ke pusat servis resmi.

ALAT ANDA MENGALAMI KEBOCORAN:

- Matikan segera. Bawa alat Anda ke pusat servis resmi.

UAP DARI STEAMPOD SERING TERHENTI (TERSENDAT-SENDAT)

- Kondisi ini normal, alat ini dirancang untuk mengatur embusan uap secara terkontrol.

6. AYO IKUT SERTA MELINDUNGI LINGKUNGAN!



➔ Alat Anda mengandung banyak bahan yang dapat dipulihkan atau didaur ulang.

① Taruh di tempat pengumpulan untuk diolah kembali.

VI

1. MÔ TẢ

- A. Nút bật/tắt
- B. Nút điều chỉnh nhiệt độ
- C. Hình thị nhiệt độ
- D. Các tấm dưới thân
- E. Tầm nổi
- F. Lược có thể tháo rời

- G. Đầu ra hơi nước
- H. Bình nước có thể tháo rời
- I. Dây nguồn
- J. Chai để chứa bình nước
- K. Nắp bảo vệ
- L. Lược kèm theo

2. TƯ VẤN VỀ AN TOÀN

- Phụ kiện của thiết bị sẽ trở nên rất nóng trong quá trình sử dụng.
- Đã được bảo vệ thêm, nên lắp một thiết bị dòng điện dư (rCD) có dòng điện vận hành dư không quá 30ma trong mạch điện cấp nguồn cho phòng vệ sinh. Hời hạn lắp đặt để được tư vấn.



CẢNH BÁO: không được sử dụng thiết bị này gần bồn tắm, vòi sen, chậu rửa hoặc vật đựng nước khác.

- Khi sử dụng thiết bị này trong phòng vệ sinh, hãy rút phích cắm sau khi sử dụng vì để gần nguồn gây nguy hiểm, ngay cả khi đã tắt thiết bị.
- Nguy hiểm bỏng. Để thiết bị xa tầm tay của trẻ nhỏ, nhất là trong khi sử dụng và khi nguội lại
- Khi thiết bị được nối với nguồn điện, không bao giờ được để thiết bị không có người trông coi
- Luôn đặt thiết bị cùng với chân đế, nếu có, lên một bề mặt chống nhiệt, bằng phẳng, ổn định
- Thiết bị này không được thiết kế để sử dụng bởi những người (bao gồm trẻ em) bị suy giảm khả năng thể chất, tầm nhìn hoặc giác quan, hoặc những người trước đây không có kinh nghiệm hay kiến thức về thiết bị này, trừ khi họ đã được giám sát và hướng dẫn trước về thiết bị này bởi người chịu trách nhiệm cho sự an toàn của họ. Nên giám sát trẻ em để đảm bảo chúng không nghịch phá thiết bị này.
- Thiết bị này có thể được sử dụng bởi trẻ em từ 8 tuổi trở lên và người bị suy giảm khả năng thể lực, giác quan hoặc tầm nhìn hoặc thiếu kinh nghiệm và kiến thức với điều kiện là họ đã được giám sát hoặc hướng dẫn về cách sử dụng thiết bị một cách an toàn và họ hiểu được những nguy hiểm liên quan. Trẻ em không được chơi đùa với thiết bị này.
- Trẻ em không được vệ sinh hay chăm sóc thiết bị này nếu không được giám sát. nên giám sát trẻ em để đảm bảo chúng không nghịch phá thiết bị này.

- Nếu cấp nguồn bị hỏng, nó phải được thay bởi nhà sản xuất, dịch vụ bảo trì sau bán hàng của họ hay một người đủ tiêu chuẩn tương tự để tránh bất kỳ nguy hiểm nào.
- Tránh tiếp xúc với da.
- Đảm bảo rằng dây nguồn không bao giờ tiếp xúc với các bộ phận nóng của thiết bị.
- Luôn đặt thiết bị lên một bề mặt chịu nhiệt.
- Không được sử dụng thiết bị và liên hệ với trung tâm bảo trì ủy quyền nếu thiết bị đã bị rơi hoặc nếu thiết bị không hoạt động bình thường.
- Trong trường hợp rò rỉ nước (nước chảy dọc theo bàn kẹp hoặc dưới bình nước) hoặc có lỗi vận hành, hãy ngắt kết nối thiết bị, không sử dụng lại và liên hệ một trung tâm bảo trì ủy quyền.
- Rút phích cắm của thiết bị khi vệ sinh và ngay khi bạn sử dụng xong.
- Không được nhúng thiết bị vào nước hay để dưới vòi nước máy, ngay cả là khi để vệ sinh nó.
- Không được giảm lên dây hơi nước.
- Mẫu LP74 sản xuất bởi GroupeSEB- 38780 PontEveque- France
- Thiết bị này cũng được thiết kế để sử dụng trong các khu vực thương mại.
- Mức áp suất âm thanh trung bình là dưới 70 dB(A).

Công suất định mức được tính dựa trên cách sử dụng điển hình theo chu trình kẹp 10 giây, nhả kẹp 10 giây.

3. ĐỂ PHÒNG KHI SỬ DỤNG

Tôi cần phải sử dụng loại nước gì?

Thiết bị này được sử dụng với nước không có vôi. Sử dụng nước khử khoáng có bán trên thị trường. Việc không tuân thủ khuyến cáo nào sẽ dẫn đến thiết bị vận hành kém hiệu quả hơn. Việc khử cặn sản phẩm của bạn không được bảo hành. Không bao giờ sử dụng nước có chứa các phụ gia (tinh bột, nước hoa, chất tạo mùi thơm, chất làm mềm, v.v.), cũng không được sử dụng nước từ các hệ thống gia nhiệt/tản nhiệt hoặc nước ngưng tụ (ví dụ như nước từ máy sấy quần áo, nước từ tủ lạnh, nước từ thiết bị điều hòa không khí, nước mưa).

SteamPod vẫn hoạt động khi ngăn chứa nước đã cạn, nhưng để có kết quả tối ưu, hãy sử dụng SteamPod với nước khử khoáng.



Phải châm nước khử khoáng có bán trên thị trường vào chai

Tôi phải sử dụng nhiệt độ gì cho dịch vụ nào?

3 mức nhiệt độ: 180°C – 200°C – 210°C.

Điều chỉnh nhiệt độ theo loại tóc của bạn.

Có thể sử dụng nhiệt độ 210° cho các loại tóc sau đây: tự nhiên/dày/chắc khỏe, không nhuộm/không làm sóng.

Tôi có thể châm bình nước bằng cách nào?

Tháo nó ra bằng cách ấn hai cái nút ở đáy bình nước và sau đó nhấc lên. một khi đã tháo ra, nhấn cả vào lên và châm bình nước đến mức tối đa, dùng bình nước khử khoáng.

Tôi có thể lắp lại bình nước bằng cách nào?

Đặt mặt trước của bình nước vào vị trí sau đó ấn vào phía sau để nó khớp vào vị trí.

Tôi nên sử dụng loại lược nào?

Chọn lược phù hợp nhất với loại tóc của bạn:

- Lược răng dày: dành cho tóc từ Loại I đến Loại IV theo thang đo của L'Oréal* (từ thẳng đến gợn sóng);
- Lược răng vừa: dành cho tóc Loại V theo thang đo của L'Oréal* (tóc quân);
- Lược răng thưa: dành cho tóc Loại VI và Loại VII theo thang đo của L'Oréal* (rất quăn đến xoắn).

Bạn cần tháo lược với một số kiểu tóc (xoăn sóng chữ S, các kiểu tóc dập sóng...)

KHÔNG chạm vào lược cho đến khi thiết bị nguội hẳn.

*Thang đo của L'Oréal tương ứng với thang đo của Walker:

- Lược răng dày: loại 1A đến loại 2C;
- Lược răng vừa: loại 3A đến loại 3C;
- Lược răng thưa: loại 4A đến loại 4C.



Khi nào tôi nên sử dụng nắp bảo vệ?

Gắn nắp bảo vệ lên thiết bị khi dưới tóc. Tháo nắp bảo vệ khi uốn tóc. KHÔNG chạm vào nắp trước khi thiết bị đã nguội

4. BẢO HÀNH



: www.rowenta.com

Trong và sau thời hạn bảo hành, ROWENTA đều sẵn sàng phục vụ Quý Khách hàng. Linh kiện, phụ kiện hư hỏng có thể thay thế tại nước sở tại (nếu có bán), để biết thêm chi tiết, xin cập nhật website của ROWENTA.

Phiếu bảo hành

Sản phẩm này được bảo hành bởi ROWENTA khi có bất kỳ khiếm khuyết nào về sản xuất hoặc vật liệu trong 2 (hai) năm sử dụng bởi công chúng nói chung và 1 (một) năm cho sử dụng chuyên nghiệp (theo quy định của luật hiện hành).

Phiếu bảo hành quốc tế của ROWENTA mang lại cho người tiêu dùng lợi ích đặc biệt, nhưng không ảnh hưởng đến quyền lợi của người tiêu dùng

Phiếu bảo hành quốc tế của nhà sản xuất có hàm nghĩa sẽ miễn phí hoàn toàn mọi chi phí sửa chữa liên quan (khi phục trạng thái sử dụng tốt của sản phẩm) bao gồm phí sửa chữa, thay linh kiện, hay

nhân công. ROWENTA có quyền lựa chọn đổi sản phẩm mới thay cho việc sửa chữa sản phẩm lỗi. Tránh nhiệm của ROWENTA và quyền lợi của khách hàng trong phạm vi của phiếu bảo hành này chỉ là sửa chữa hoặc đổi sản phẩm mới.

Điều kiện bảo hành và phí bảo hành

Việc bảo hành sản phẩm của ROWENTA chỉ được thực hiện trong thời gian bảo hành và trong phạm vi các nước được liệt trong danh sách, với điều kiện đầy đủ hóa đơn mua hàng và các giấy tờ hợp pháp. Người tiêu dùng có thể trực tiếp mang sản phẩm tới trung tâm bảo hành ủy quyền của ROWENTA hoặc đóng gói cẩn thận, ghi rõ thông tin người gửi rồi gửi tới trung tâm bảo hành ủy quyền sản phẩm ROWENTA (gửi qua bưu điện). Thông tin về địa chỉ trung tâm bảo hành ủy quyền sản phẩm ROWENTA được cập nhật trên website (www.rowenta.com) hoặc người tiêu dùng có thể gọi điện thoại tư vấn theo số điện thoại trong danh sách trung tâm bảo hành quốc tế.

ROWENTA không bảo hành đối với những sản phẩm không có bất kỳ hóa đơn hoặc giấy tờ hợp lệ. Việc bảo hành không áp dụng đối với những sản phẩm bị hư hỏng do dùng sai, thiếu cẩn thận, không theo các bước đúng sách hướng dẫn sử dụng, sử dụng điện áp không thích hợp, hoặc sửa chữa tại những nơi không được ủy quyền. Phạm vi bảo hành sẽ không áp dụng đối với những trường hợp hao mòn tự nhiên và những trường hợp sau:

Sử dụng nguồn nước không phù hợp
Gi sét (Nếu muốn làm sạch gi sét, phải thực hiện theo đúng hướng dẫn sử dụng)
Nước, bụi bẩn, cặn trong đi vào trong sản phẩm
Máy hỏng do dùng quá tải
Do điện áp quá lớn và dùng sai công suất
Thiên tai, hỏa hoạn hoặc sự cố nguồn điện
Sử dụng chuyên nghiệp hoặc thương mại
Các bộ phận bằng thủy tinh hoặc men sứ bị hỏng
Phiếu bảo hành không áp dụng đối với những trường hợp sản phẩm hư hỏng do sử dụng không đúng cách hoặc thiệt hại trong quá trình vận chuyển do đóng gói không kỹ.

Phiếu bảo hành sản phẩm ROWENTA chỉ được áp dụng cho những sản phẩm được mua & sử dụng tại một trong những nước được liệt kê bên và bảo hành sản phẩm ROWENTA.

Quyền lợi hợp pháp của người tiêu dùng

Phiếu bảo hành sản phẩm ROWENTA không ảnh hưởng tới quyền lợi pháp định của người tiêu dùng, tức là quyền lợi của người tiêu dùng sẽ không hề bị ảnh hưởng hay hạn chế, khách hàng có thể mua ở bất kỳ địa chỉ nào. Phiếu bảo hành mang lại cho người tiêu dùng quyền lợi hợp pháp đặc biệt, tất cả các bang hoặc quốc gia khác thì quyền lợi sẽ khác. Người tiêu dùng cũng có thể tự quyết định bảo vệ quyền lợi khác của mình.

5. XỬ LÝ SỰ CỐ

TÓC KHÔNG ĐƯỢC ĐUỐI ĐÚNG CÁCH.

- Bạn đã sử dụng thiết bị đúng chiều hay không? (đầu ra hơi nước và lược hướng về phía ngón tóc)
- Bạn có di chuyển thiết bị đủ chậm trên lọn tóc không?
- Bạn có sử dụng mỹ phẩm steamood không?
- Bạn đã sấy khô hẳn tóc trước đó không?
- Bạn đã chọn nhiệt độ chính xác không?
- Thiết bị có tạo ra hơi nước không? Không
 - Bạn đã châm bình nước đúng cách không? Hãy châm và đóng nắp cho đến khi hơi nước phát ra.
 - Bạn đã ấn bình nước vào chính xác cho đến khi nghe tiếng cách không?
 - Thiết bị đã đạt đến nhiệt độ của nó không? Chờ đến khi số nhiệt độ đã chọn không còn nhấp nháy.

KHÔNG NHÌN THẤY HƠI NƯỚC:

- Trong môi trường rất ẩm, có thể không nhìn thấy hơi nước nhưng vẫn sẽ có hiệu quả.

THIẾT BỊ KHÔNG NÓNG LÊN:

- Bạn đã đảm bảo rằng thiết bị không ở chế độ an toàn điện?

TẮT CẢ CÁC ĐÈN ĐỂ NHẬP NHẢY:

- Nếu tất cả đèn chỉ báo nhiệt độ nhấp nháy đồng thời: hãy mang thiết bị của bạn đến trung tâm bảo trì ủy quyền.

TẮM TRÊN KHÔNG CÓ ĐỊNH

- Điều này là bình thường, thiết bị được trang bị một tấm có thể tháo rời để duỗi thẳng hiệu quả.

THIẾT BỊ CỦA BẠN PHÁT RA NƯỚC TỚI ĐẦU RA HƠI NƯỚC

- Mang thiết bị của bạn đến trung tâm bảo trì ủy quyền.

THIẾT BỊ CỦA BẠN RÒ RỈ NƯỚC:

- Rửa phích cắm của thiết bị ngay lập tức. Mang thiết bị của bạn đến trung tâm bảo trì ủy quyền.

HƠI NƯỚC TỪ STEAMPOD THÌNH THOẢNG NGỪNG PHUN RA

- Điều này là bình thường, thiết bị được thiết kế để điều chỉnh hơi nước với lưu lượng có kiểm soát.

6. THAM GIA BẢO VỆ MÔI TRƯỜNG



➔ Thiết bị của bạn chứa nhiều vật liệu có thể thu hồi hoặc có thể tái chế.

① Hãy để thiết bị tại điểm thu gom để xử lý.

1. वरिण

- A. चाळूबंद बटन
B. तापमान समायोजन बटन
C. तापमान डिसिप्ले
D. प्लेटेस को सीधा करना
E. फ्लोटिंग प्लेट
F. हटाने योग्य कंधी

- G. स्टीम आउटलेट
H. अलग हो जाने वाली पानी की टंकी
I. बजिली की तार
J. पानी की टंकी भरने के लिए बोतल
K. रक्षा करने वाले कवर
L. अतिरिक्त कंधे

2. सुरक्षा सलाह

- उपकरण की सहायक सामग्री (एक्सेसरीज) उपयोग के दौरान बहुत गरम हो जाती है।
- अतिरिक्त सुरक्षा के लिए, बाथरूम तक बजिली पहुँचाने वाले इलेक्ट्रिक सर्किट के लिए ऐसी रिसिड्यू करंट डिविडस की स्थापना की अनुशंसा की जाती है, जिसका नॉमिनल रिसिड्यू ऑपरेटिंग करंट 30ma से अधिक न हो। इस्टालर से सलाह लें।



चेतावनी: इस उपकरण को बाथटब, शॉवर, सॉकि या जल युक्त अन्य बर्तनों के समीप प्रयोग न करें।

- यदि उपकरण को बाथरूम में इस्तेमाल किया जाता है, तो उपयोग के बाद उसका प्लग नकाल दें, क्योंकि पानी से नजदीकी खतरनाक है, फिर भले ही उपकरण बंद हो।
- जलन का खतरा। उपकरण को छोटे बच्चों की पहुँच से दूर रखें, विशेष रूप से उपयोग और ठंडा करने के दौरान
- उपकरण को बजिली से कनेक्ट करते वक़्त, कभी भी उसे बजिली देखरेख के न छोड़ें
- उपकरण को हमेशा स्टैंड, यदा कोई है, तो गर्मी रोधी, स्थिर सपाट सतह पर रखें
- इस उपकरण को कम शारीरिक, मानसिक या संवेदी कृमताओं वाले (बच्चों सहित), या ऐसे व्यक्तियों के उपयोग के लिए नहीं बनाया गया है जिन्हें इस उपकरण का पूरा अनुभव या जानकारी न हो, जब तक कि उन्हें किसी ऐसे व्यक्तियों द्वारा इस उपकरण के बारे में पूरा पर्यवेक्षण और निर्देश नहीं दिए गए हों, जो उनकी सुरक्षा के लिए जिम्मेदार हैं। यह सुनिश्चित करने की अनुशंसा की जाती है कि बच्चे उपकरण के साथ न खेलें।
- इस उपकरण का उपयोग 8 वर्ष एवं उससे अधिक आयु के बच्चों और कम शारीरिक, संवेदी या मानसिक कृमताओं या अनुभव और ज्ञान की कमी वाले व्यक्तियों द्वारा इस शर्त पर किया जा सकता है कि उन्हें सुरक्षित तरीके से उपकरण के उपयोग के संबंध में पर्यवेक्षण या निर्देश दिए गए हैं और वे इससे जुड़े खतरों को समझते हैं। बच्चों को उपकरण के साथ नहीं खेलना चाहिए।
- बच्चों को पर्यवेक्षण के बिना उपकरण की सफाई या देखभाल नहीं करनी चाहिए। यह सुनिश्चित करने की अनुशंसा की जाती है कि बच्चे उपकरण के साथ न खेलें।
- यदि उपकरण को बजिली आपूर्ति करने वाली तार कृषतविग्रस्त है, तो किसी भी खतरे से बचने के लिए उसे नरिमाता, उनके आफ्टर-सेल्स सर्विस या इसी तरह के योग्य व्यक्तियों द्वारा बदला जाना चाहिए।
- त्वचा के संपर्क में लाने से बचें।
- सुनिश्चित करें कि बजिली आपूर्ति करने वाली तार उपकरण के गरम हिस्सों के संपर्क में कभी न आये।
- उपकरण को हमेशा गर्मी रोधी सतह पर रखें।
- यदि उपकरण गरि गया है या ठीक से काम नहीं कर रहा है, तो उसे इस्तेमाल न करें और अधिकृत सेवा केंद्र से संपर्क करें।
- पानी के टैंक से रिसिब (पानी क्लैप के साथ या टैंक के अंदर जाता है) या संचालन तुट्टी के मामले में, उपकरण का प्लग नकालें, उसे दोबारा इस्तेमाल न करें, और अधिकृत सेवा केंद्र से संपर्क करें।
- उपकरण को साफ करते समय और उसका इस्तेमाल खत्म होते ही प्लग नकाल दें।
- इसे न पानी में डुबोएं या चलाएं, यहां तक कि साफ करते वक़्त भी नहीं।
- स्टीम कॉर्ड पर न चलें।
- मॉडल LP74 को गुपुSEB-38780 पॉटेण्डेक्वूफ्रांस द्वारा नरिमित किया गया है
- यह उपकरण वाणिज्यिक कृषेत्रों में भी उपयोग करने के लिए डिजाइन किया गया है।
- ए-वेटेड साउंड प्रेशर लेवल 70dB(a) से नीचे है।

रेट की गई पावर एक सामान्य उपयोग चक्र 10s खुली प्लेट और 10s बंद प्लेट पर आधारित है।

3. इस्तेमाल से जुड़ी सावधानियां

में किस तरह का पानी इस्तेमाल करें?

उपकरण का उपयोग लाइम-मुक्त पानी के साथ किया जाता है। व्यावसायिक रूप से उपलब्ध डीमिनरलाइज्ड पानी इस्तेमाल करें।

इस अनुशंसा का पालन करने में वफिल रहने पर आपके उपकरण का कार्य-प्रदर्शन प्रभावित होगा। आपके उत्पाद की सुकेलिंग वारंटो द्वारा कवर नहीं की जाती है। कभी भी पानी युक्त योगज (सुटार, परफ्यूम, सुगंधित पदार्थ, सॉफ्टनर आदि) इस्तेमाल न करें, न ही हीटिंग / क्लैमि सिसि्टम या कंडेनसेशन का पानी (उदाहरण के लिए कपड़े सुखाने वाली मशीन का पानी, रेफ्रिजरेटर का पानी, एयर कंडीशनर या बारिश का पानी) उपयोग में लाएं।

SteamPod तब भी काम करता है जब वाटर टैंक खाली हो, लेकिन सर्वोत्तम परणाम के लिए, SteamPod को डिमिनिरलाइज्ड पानी के साथ उपयोग करें।



बोतल को भरा जाना चाहिए व्यावसायिक रूप से उपलब्ध डीमिनिरलाइज्ड पानी से

किसी सेवा के लिए मैं कतिना तापमान इस्तेमाल करूँ?

3 तापमान स्तर: 180°C - 200°C - 210°C।

अपने बालों के प्रकार के हिसाब से तापमान समायोजित करें।

210° तापमान नमिनलखित प्रकार के बालों पर इस्तेमाल किया जा सकता है: प्रत्येक/ मोटे / मजबूत, रंगीन नहीं / हाइलाइट नहीं किया गए।

मैं टैंक कैसे भरूँ?

टैंक के नचिले भाग पर दिए गए दो बटन दबाकर इसे निकालें और फिर इसे ऊपर उठाएं। निकलने के बाद टैंक को उठाएं और अपनी डीमिनिरलाइज्ड पानी की बोतल इस्तेमाल करके टैंक को पूरी तरह से भरें। मैं टैंक वापस कैसे लगाऊँ?

टैंक के अगले भाग को जगह पर रखें फिर पछिले भाग को दबाएं, ताकि वह अपनी सही जगह पर पहुँच सके।

मैं किस प्रकार के कंधे इस्तेमाल करूँ?

अपने बालों के प्रकार के लिए सबसे उपयुक्त कंधा चुनें:

- फाइन ट्यू कंधी: L'Oréal स्कैल* (सीधे से लहराते) पर टाइप I से IV वाले बालों के लिए;

- इंटरमीडियट कंधी: L'Oréal स्कैल* (घुंघराले बाल) पर टाइप V बालों के लिए;

- वाइड-ट्यू कंधी: L'Oréal स्कैल* स्कैल पर टाइप VI और VII के लिए (बहुत घुंघराले से गाठदार)।


कुछ लुक या हेयरस्टाइल (एस वेक्स, क्रमिपूड हेयरस्टाइल...) के लिए कंधी को हटाने की जरूरत होती है। कंधी को तब तक न छूएं जब तक कि उपकरण ठंडा न हो जाए।

*L'Oréal से Walker स्कैल पर संगतता:

- फाइन ट्यू कंधी: टाइप 1A से 2C;

- इंटरमीडियट कंधी: टाइप 3A से 3C ;

- वाइड-ट्यू कंधी: टाइप 4A से 4C.



मैं रक्षा करने वाले कवर का कब इस्तेमाल करूँ?

बालों को सीधा करते समय उपकरण पर सुरक्षात्मक कवर लगाएं। बालों को कर्ली बनाते समय उपकरण पर से सुरक्षात्मक कवर हटाएं। उपकरण के ठंडा होने से पहले कवर को छूएं नहीं।

4. अंतर्राष्ट्रीय वारंटी



www.rowenta.com

यह उत्पाद गारंटी अवधि के दौरान तथा उसके बाद की अवधि में रोवेंटा द्वारा मरम्मत किए जाने योग्य है।

गारंटी

रोवेंटा द्वारा इस उत्पाद में किसी भी तरह की सामग्री या कारीगरी संबंधी त्रुटि आने पर आम जनता द्वारा उपयोग की स्थिति में 2 (दो) वर्ष और पेशेवर उपयोग (वर्तमान कानून के अनुसार) की स्थिति में 1 (एक) साल की गारंटी प्रदान की जाती है।

रोवेंटा द्वारा दी जाने वाली अंतर्राष्ट्रीय उत्पादक गारंटी एक अतिरिक्त फायदा है जिससे उपभोक्ता का संबंधनिक अधिकार प्रभावित नहीं होता है।

अंतर्राष्ट्रीय उत्पादक गारंटी उत्पाद की पुनः स्थापना हेतु सभी मूल्यों को कवर करता है ताकि उत्पाद अपने मूल वनिर्देशों की पुष्टि करे। जसि किसी भी खराब हरिसे को मरम्मत अथवा प्रतस्थापना और आवश्यक श्रम के जररिे किया जा सकता है। रोवेंटा के नरिणय पर प्रतस्थापना उत्पाद खराब उत्पाद की मरम्मत के बदले प्रदान की जा सकती है। इस गारंटी के अंतर्गत रोवेंटा का एकमात्र दायरिे और आपका वशिष्ट नरिणय इस प्रकार की मरम्मत और प्रतपिना प्रतस्थापना तक सीमरिे है।

अंतर्राष्ट्रीय रोवेंटा गारंटी केवल गारंटी अवधि के अंदर और अनुलग्न कटरी लिस्ट में शामिल देशों में ही लागू होते हैं तथा केवल खरीद के प्रमाण की पुस्तुतर् पर ही वैध है। उत्पाद को आधिकारिक सर्विस सेंटर पर व्यक्तगित रूप से सीधे लाया जा सकता है अथवा रकिंड डलिवरी द्वारा रोवेंटा आधिकारिक सर्विस सेंटर पर पर्याप्त रूप से डबिबाबंद कर लोटाया जा सकता है। प्रत्येक देश के आधिकारिक सर्विस सेंटर का पूरण पता रोवेंटा की वेबसाइट (www.rowenta.com) पर सूचीबद्ध है अथवा कंटरी लिस्ट में दिए गए उचित टेलीफोन नंबर पर कॉल कर उपयुक्त पोस्टल पता प्राप्त किया जा सकता है, रोवेंटा ऐसे किसी उत्पाद का मरम्मत अथवा उसे बदलने के लिए जिम्मेदार नहीं होगा जसिके साथ वैध कूर्य प्रमाण न हो। यह गारंटी ऐसी किसी क्षरिे को कवर नहीं करती जो उसके दुरुपयोग लापरवाही रोवेंटा के नरिदेशन के अनुपालन न करने के कारण उत्पाद पर लखी बजिलो या वोल्टेज से अधिक पर चलाने से उत्पन्न हुई हो या उत्पाद के र्णारण अथवा अनधिकृत मरम्मत के कारण हुई हो। यह कम्ज्यूमेबल पुर्जे अथवा नमिनलखित के सामान्य टूट-फूट मटेनेंस रिप्लेसमेंट को भी कवर नहीं करता है।

- गलत प्रकार के पानी या कम्ज्यूमेबल का इस्तेमाल;

- स्केलिंग कोई भी डिसिकेलिंग इस्तेमाल के नरिदेशों के अनुरूप ही किया जाना चाहिए;

- उत्पाद में पानी धूलकण या कीटों का प्रवेश;

- यांत्रिक क्षरिे और लोडिंग;

- त्रुटिपूर्ण वोल्टेज या फ्रीक्वेंसी के कारण होने वाली क्षरिे या दुष्परणाम;

- आग बाढ़ तडति इत्यादि दुर्घटनाएं जैसी दुर्घटनाएं;

- पेशेवर अथवा व्यावसायिक इस्तेमाल

- उत्पाद की किसी जांच अथवा पारसलोन वेयर की क्षरिे;

- कम्ज्यूमेबल का रिप्लेसमेंट;

यह गारंटी ऐसे उत्पाद पर नहीं लागू होती जसिमें छेड़खानी की गई हो अथवा जसिका गलत इस्तेमाल तथा देखाभाल की गई हो मालिक द्वारा त्रुटिपूर्ण डबिबाबंद अथवा किसी करियर द्वारा त्रुटिपूर्ण संचालन किया गया हो।

अंतर्राष्ट्रीय रोवेंटा गारंटी केवल उन्हीं उत्पादों पर लागू होती है जसिका इस्तेमाल किसी भी सूचीबद्ध देशों में की गई हो एवम बकिरी किया गया हो।

उपभोक्ता वैधानिक अधिकार

यह अंतर्राष्ट्रीय रोवेंटा गारंटी किसी उपभोक्ता को पास स्थिति अधिकार अथवा उन अधिकारों को प्रभावित नहीं करती जसिमें अलग अथवा सीमित नहीं किया जा सकता है न कि नहीं उन रटिलरों के वरिुद्ध अधिकार को प्रभावित करती है जसिसे उपभोक्ता ने उत्पाद खरीदा हो। यह गारंटी उपभोक्ता को एक वशिष वैधानिक अधिकार प्रदान करती है तथा उपभोक्ता के पास अन्य वैधानिक अधिकार भी हो सकते हैं जो रायज अथवा देश के आधार पर परविरिे होते रहते हैं। उपभोक्ता ऐसा अधिकार को अपनी मर्र्जो से लागू कर सकता है।

अतिरिक्त जानकारी

एसेसरीज कम्ज्यूमेबल तथा अंतिम प्रयोक्ता द्वारा रिप्लेस किए जाने वाले पुर्जे यदि स्थानीय रूप से उपलब्ध हों तब रोवेंटा की वेबसाइट पर वर्णन के अनुरूप उन्हीं खरीदा जा सकता है।

5. समस्या निवारण

बाल पूरी तरह से सीधे नहीं हैं:

- क्या आपने उपकरण को सही तरह से इस्तेमाल किया है? (स्टीम आउटलेट्स और कंधी बालों के छोरों को भरें है)
- क्या आपने बालों के गुच्छे पर धीरे काम किया?
- क्या आपने स्टीमपॉड कॉस्मेटिक इस्तेमाल किये थे?
- क्या आपने बालों को पहले से पूरी तरह सुखा लिया है?
- क्या आपने सही तापमान का चयन किया है?
- क्या उपकरण भाप उत्पन्न कर रहा है? नहीं
 - क्या आपने टैंक को सही तरह से भरा है? इसे भरें और भाप निकलने तक क्लैप को बंद कर दें।
 - क्या आपने क्लिक की आवाज सुनाई देने तक टैंक को अंदर की तरफ सही ढंग से देखा है?
 - क्या उपकरण अपने तापमान तक पहुँच गया है? तब तक प्रतीक्षा करें जब तक कि चयनित तापमान संख्या फ्लैश नहीं होती।

भाप दिखाई नहीं देती:

- बहुत नम वातावरण में भाप नहीं देखी जा सकती, लेकिन यह फिर भी प्रभावी होगी।

उपकरण गर्म नहीं हो रहा है:

- क्या आपने देखा है कि उपकरण पावर सेफ मोड में तो नहीं है?

सभी लाइट फ्लैश कर रही हैं:

- यदि सभी तापमान लाइट एक साथ फ्लैश करती हैं: अपने उपकरण को एक अनुमोदित सेवा केंद्र ले जाएं।

टॉप प्लेट फक्सि नहीं है

- यह सामान्य है, ज़्यादा अच्छी तरह से सीधा करने के लिए उपकरण ऐसी प्लेट के साथ आता है, जसि अपनी जगह से हलिया जा सकता है।

आपका उपकरण स्टीम आउटलेट से पानी निकलता है

- अपने उपकरण को किसी अनुमोदित सेवा केंद्र ले जाएं।

आपके उपकरण में रसिब की समस्या है:

- इसे तुरंत प्लग से निकालें। अपने उपकरण को किसी अनुमोदित सेवा केंद्र ले जाएं।

स्टीमपॉड से निकलने वाली भाप समय-समय पर रुक रही है

- यह सामान्य है, उपकरण को नरिर्वरिे प्रवाह के साथ भाप को वनिियमित करने के लिए डज़ाइन किया गया है।

6. पर्यावरण की रक्षा में भागीदार बनें!



○ आपके उपकरण में कई पुनर्र्पात करने या पुनः चक्रति करने योग्य सामग्रियाँ हैं।

○ परसंस्करण के लिए एक कलेक्शन पॉइंट पर छोड़ दें।

از چه درجه حرارتی برای چه خدماتی استفاده کنم؟

3 درجه حرارت: 180 درجه سانتی گراد - 200 درجه سانتی گراد - 210 درجه سانتی گراد.

درجه حرارت را به نوع موی خودتان تنظیم کنید.

دمای 210 درجه سانتی گراد می تواند بر روی انواع موهای ذیل استفاده شود: طبیعی / ضخیم / قوی / رنگ نشده / پر رنگ نشده.

چگونه می توانم مخزن را پر کنم؟

با فشار دادن دو دکمه در پایین مخزن، آن را بردارید و سپس آن را بلند کنید. پس از برداشتن، زیانه را بالا برید و مخزن را تا حد اکثر سطح آب معدنی پر کنید.

چگونه دوباره مخزن را بگذارم؟

جلوی مخزن را در جای خود قرار دهید و سپس بر پشت آن ضربه بزنید تا در جای خود قرار گیرد.

از چه نوع شانه‌های استفاده کنم؟

شانه‌ای را که برای نوع موی شما مناسب است انتخاب کنید:

- شانه دندان‌دار باریک: برای نوع موی IV تا VII در جدول* لوزال (صاف تا موجدار);

- شانه دندان‌دار متوسط: برای نوع موی V در جدول* لوزال (موی فر);

- شانه با دندان‌های فاصله‌دار: برای نوع موی VI و VII در جدول* لوزال (خیلی فر تا دهمر گره خورده).

برای برخی سبکها (ویوهای اس شگل، مدل‌های موج‌دار و غیره) باید شانه را بیرون بیاورید.

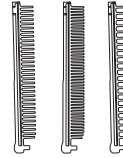
- تا زمانی که دستگاه کاملاً خنک نشده است به شانه دست نزنید.

*مطابق جدول لوزال با واتر:

- شانه دندان‌دار ریز: نوع 2C تا 1A

- شانه دندان‌دار متوسط: نوع 3A تا 3C

- شانه با دندان‌های فاصله‌دار: نوع 4A تا 4C



چه زمانی از روکش‌های محافظ استفاده کنم؟

وقتی موهایتان را صاف می‌کنید روکش‌های محافظ را روی دستگاه قرار دهید. هنگام فر کردن موها روکش‌های محافظ را بردارید. تا دستگاه خنک نشده است به روکش‌ها دست نزنید.

4. گارانتی محدود بین المللی

www.rowenta.com: 

این محصول در طول دوره ضمانت و پس از آن توسط ROWENTA قابل تعمیر می‌باشد.

لوازم و تجهیزات، کالاها، مصرفی و قطعات قابل تعویض کاربر نهایی در صورت موجود بودن در کشور مربوطه و بر اساس اطلاعات موجود در سایت اینترنتی ROWENTA قابل خریدن خواهد بود.

ضمانت

در برابر ROWENTA این محصول توسط نقص تولید در مواد و یا کارایی برای 2 (دو) سال برای استفاده عمومی و 1 (یک) سال برای استفاده حرفه‌ای (مطابق با قانون رایج) تضمین شده است.

ضمانت بین‌المللی تولیدکننده که توسط ROWENTA ارائه می‌شود به مثابه یک مزیت اضافی می‌باشد که تأثیری بر حقوق قانونی مصرف‌کننده نخواهد داشت. ضمانت بین‌المللی تولیدکننده کلیه هزینه‌های مربوط به تعمیر محصول خراب تشخیص داده شده را پوشش می‌دهد، بطوریکه پس از تعمیر یا تعویض قطعات ناقص و انجام کارهای لازم، نتیجه نهایی با مشخصات اصلی محصول مطابقت داشته باشد. بنا بر تشخیص ROWENTA، ممکن است به جای تعمیر محصول معیوب، یک محصول جدید به مشتری ارائه شود. تعهد منحصر به فرد ROWENTA و تصمیم انحصاری شما تحت این ضمانت، به چنین تعمیر یا جایگزینی محدود می‌باشد.

شرط و موارد استثنا:

ضمانت بین‌المللی ROWENTA، فقط در طول دوره ضمانت و در کشور های مندرج در لیست کشورهای مشمول ضمانت، قابل استفاده بوده و فقط در برابر ارائه قبض خرید معتبر خواهد بود. محصول را می‌توان مستقیماً به یک مرکز خدمات مجاز برده و یا با یک بستهبندی مناسب بوسیله تحویل سفارشی (یا پست مشابه)، به یک مرکز خدمات مجاز ROWENTA ارسال کرد. جزئیات کامل نشانی مراکز خدمات مجاز هر کشور از طریق وب سایت ROWENTA به آدرس (www.rowenta.com) یا تماس با شماره‌های مندرج در لیست کشورها در دسترس می‌باشد.

ROWENTA الزامی به تعمیر و یا تعویض محصولی که دارای مدرک معتبر خرید نمی‌باشد، ندارد. این ضمانت خسارت‌های ناشی از مواردی از قبیل سوءاستفاده، غفلت، کوتاهی در پیروی از دستورالعمل‌های ROWENTA، استفاده با جریان برق یا ولتاژی متفاوت از آنچه بر روی محصول درج شده، اصلاح و تعمیر

غیرمجاز محصول را پوشش نخواهد داد. همچنین استهلاک عادی، حفظ و نگهداری یا تعویض قطعات مصرف‌شدنی و یا موارد ذیل تحت پوشش شرکت نخواهد بود:

- استفاده از نوع آب و یا مواد و تجهیزات مصرفی اشتباه
- رسوب‌گیری (هرگونه جرم‌گیری باید بر طبق دستورالعمل‌های استفاده انجام شود)
- ورود آب، غبار یا حشرات به داخل محصول
- خسارت‌های مکانیکی، اضافه ظرفیت
- خسارت یا نتایج بد ناشی از ولتاژ یا فرکانس اشتباه
- وقایعی نظیر آتش‌سوزی، سیل، صاعقه
- استفاده از دستگاه به صورت حرفه‌ای یا تجاری
- خسارت به هر گونه مواد شیشه‌ای یا چینی در محصول
- جایگزینی مواد و تجهیزات مصرفی

محصولاتی که دستکاری شده‌اند، همچنین خسارت‌های ناشی از استفاده و نگهداری غیر صحیح، بستهبندی ناقص توسط دارنده دستگاه و یا حمل اشتباه توسط متصدی حمل و نقل مشمول این ضمانت نخواهند بود.

ضمانت بین‌المللی ROWENTA فقط برای محصولات مورد استفاده در کشورهای مندرج در لیست که محصولات در آن‌ها فروخته می‌شوند قابل اجرا خواهد بود.

حقوق قانونی مصرف‌کننده

این ضمانت بین‌المللی ROWENTA تأثیری بر حقوق قانونی مصرف‌کننده یا حقوقی که امکان انحصاری یا محدود شدن نداشته و همچنین حقوق مصرف‌کننده در برابر فروشنده جزئی که محصول از وی خریداری شده نخواهد داشت. این ضمانت، حقوق قانونی خاصی به مصرف‌کننده می‌دهد و مصرف‌کننده ممکن است از سایر حقوق قانونی که از ایالت به ایالت و از کشور به کشور متفاوت می‌باشد نیز بهره‌مند باشد.

5. عیب‌یابی

مو به طور قابل ملاحظه‌ای درست نشده:

- آیا از دستگاه در مسیر درست استفاده کرده‌اید؟ (خروجی بخار و بند کشی شانه به انتهای مو)
- آیا به آرامی به اندازه کافی روی گره مو کار می‌کنید؟
- آیا از وسایل آرایش غلاف بخار استفاده کرده‌اید؟
- آیا پیشاپیش مو را به طور کامل خشک کرده‌اید؟
- آیا درجه حرارت صحیح را انتخاب کرده‌اید؟
- آیا دستگاه شما بخار ایجاد می‌کند؟ خیر
- آیا مخزن را به طور منظم پر کرده‌اید؟ آن را پر کنید و گیره را ببندید تا زمانی که بخار ظاهر شود.
- آیا مخزن را به طور صحیح فشار داده‌اید تا زمانی که صدای کلیک شنیده شود؟
- آیا دستگاه به درجه حرارت بخار رسیده است؟ صبر کنید تا زمانی که شکل درجه حرارت دیگر چشمک نمی‌زند.

بخار غیر قابل رویت:

- در یک محیط بسیار مرطوب، بخار ممکن است دیده نشود اما هنوز موثر خواهد بود.

دستگاه گرم نمی‌شود:

- آیا بررسی کرده‌اید که دستگاه در حالت محفوظ برق نیست؟

همه چراغ‌ها چشمک می‌زنند:

- اگر تمام چراغ‌های شما به طور همزمان چشمک می‌زنند: دستگاه خود را به یک مرکز خدمات مجاز ببرید.

صفحه فوق ثابت شده است

- این نرمال است، دستگاه مجهز به یک صفحه متحرک برای صاف کردن موثرتر است.

دستگاه شما آب را از خروجی بخار خارج می‌کند

- دستگاه خود را به یک مرکز خدمات مجاز ببرید.

دستگاه شما نشت می‌کند:

- دستگاه را فوراً از برق خارج کنید. دستگاه خود را به یک مرکز مجاز ببرید.

بخار غلاف بخار گاهی اوقات متوقف می‌شود

- این نرمال است، دستگاه طراحی شده تا با جریان کنترل شده تنظیم شود.

6. مشارکت در حفاظت از محیط زیست!

• دستگاه شما حاوی مقدار زیادی مواد بازیافتی یا قابل بازیافت است.

• آن را در یک نقطه جمع‌آوری برای پردازش قرار دهید.



1. شرح

- A. دکمه روشن/خاموش
- B. دکمه تنظیم دما
- C. صفحه نمایش دما
- D. صفحات صاف کردن
- E. صفحه شناور
- F. شانه برداشتنی
- G. خروجی بخار
- H. مخزن آب قابل جدا شدن
- I. کابل برق
- J. بطری برای پر کردن مخزن آب
- K. روکش‌های محافظ
- L. شانه‌های اضافی

2. مشاوره ایمنی

- لوازم جانبی دستگاه در هنگام استفاده بسیار داغ است.
- برای محافظت بیشتر، نصب یک دستگاه شدت جریان باقیمانده (RCD) با جریان عملیات باقیمانده اسمی که بیش از 30mA نیست، در مدار الکتریکی تهویه مطبوع حمام پیشنهاد شده است. برای مشاوره، از نصب کننده بخواهید.
- **هشدار:** این دستگاه را در نزدیکی وان حمام، دوش، سینک دستشویی یا سایر محفظه‌های حاوی آب استفاده نکنید. 
- هنگامی که دستگاه در یک حمام قرار می‌گیرد، آن را پس از استفاده از برق خارج کنید زیرا مجاورت آب خطرناک است، حتی هنگامی که دستگاه خاموش شود.
- خطر سوختگی. دستگاه را دور از دسترس کودکان نورسته قرار دهید، مخصوصاً هنگام استفاده و خنک نگه داشتن. هنگامی که دستگاه به منبع تغذیه متصل می‌شود، هرگز آن را بی‌مراقبت رها نکنید.
- همیشه دستگاه را با پایه، در صورت وجود، در سطح مقاوم در برابر حرارت، پایدار قرار دهید.
- این دستگاه برای استفاده توسط اشخاص (شامل کودکان) با ناتوانی فیزیکی، ذهنی یا حسی، یا افرادی بدون تجربه یا دانش از این دستگاه طراحی نشده است، مگر اینکه تحت نظارت و دستورالعمل مربوط به این عمل توسط یک فرد مسئول برای ایمنی آنها باشند. توصیه می‌شود که کودکان تحت نظارت باشند تا اطمینان حاصل شود که با دستگاه بازی نمی‌کنند.
- این دستگاه توسط کودکان زیر 8 سال و بالاتر و افرادی که دارای توانایی‌های فیزیکی، حسی و ذهنی یا تجربه و دانش نیستند، در شرایطی که آنها تحت نظارت باشند و دستورالعمل مربوط به استفاده از دستگاه به شیوه امن داده شود و خطرات دست اندرکار را درک کنند، می‌تواند مورد استفاده قرار گیرد. کودکان نباید با دستگاه بازی کنند.
- کودکان نباید تمیزکردن یا مراقبت از دستگاه را بدون نظارت انجام دهند. توصیه می‌شود که کودکان بتوانند اطمینان حاصل کنند که با دستگاه بازی نمی‌کنند.
- اگر کابل برق آسیب دیده باشد، باید توسط سازنده، خدمات پس از فروش یا یکی از متخصصین مشابه به منظور جلوگیری از هرگونه آسیب، جایگزین شود.
- از تماس با پوست خودداری شود.
- اطمینان حاصل کنید که سیم کشی برق در تماس با بخش‌های داغ دستگاه وجود دارد.
- همیشه دستگاه را روی سطح مقاوم در برابر حرارت قرار دهید.
- از دستگاه خود استفاده نکنید و با مرکز خدمات مجاز تماس بگیرید اگر سقوط کرده یا اگر به طور معمول کار نمی‌کند.
- در صورت نشت آب (جریان آب در امتداد گیره یا زیر مخزن) یا یک گسل عملیاتی، دستگاه را قطع کنید، از آن دوباره استفاده نکنید و با مرکز خدمات مجاز تماس بگیرید.
- در طول عملیات تمیز کردن و به محض پایان استفاده، دستگاه را قطع کنید.
- آن را در آب غوطه‌ور نکنید یا در زیر آب قرار ندهید، حتی برای تمیز کردن آن.
- روی سیم بخار حرکت نکنید.
- تولید کننده مدل LP74 توسط Groupe SEB - 38780 Pont Eveque - فرانسه.
- این دستگاه برای استفاده در مناطق تجاری نیز استفاده می‌شود.
- فشار صدای وزنی کمتر از 70 دسی بل (A).

قدرت اسمی دستگاه براساس استفاده متداول ۱۰ ثانیه چرخش صفحه‌های باز و ۱۰ ثانیه صفحه‌های بسته است.

3. احتیاط برای استفاده

از چه نوع آبی استفاده می‌کنم؟

- دستگاه با آب بدون آهک استفاده می‌شود. از آب معدنی تجاری موجود استفاده کنید.
- عدم پیروی از این توصیه‌ها در عملکرد ضعیف‌تر دستگاه شما حاصل می‌شود. مقیاس محصول شما تحت پوشش گارانتی نیست.
- هرگز از آب حاوی افزودنی (نشاسته، عطر، مواد معطر، نرم کننده و غیره) و یا آب سیستم گرم کننده/سرد کننده یا تراکم استفاده نکنید (برای مثال آب خشک کننده لباس، آب یخچال و فریزر، آب تهویه هوا، آب باران).

بطری برای پر شدن با آب معدنی تجاری موجود



SteamPod با مخزن آب خالی هم کار می‌کند، اما برای بهترین نتیجه، از SteamPod با آب بدون معدنی استفاده کنید.

Scan to discover the power
of steam and get all
the hair style inspiration.

