



Quick-start guide  
Guide de démarrage rapide



Logitech®  
**Speaker System  
Speaker System  
Z313**





**Thank you!  
Merci! ¡Gracias!**

**English**  
Thank you for purchasing the Logitech® Speaker System Z313 from Logitech®. Your Logitech® speakers are quick to install, easy to use, and produce great sound. To learn more about Logitech® products, or for more information about Logitech® speakers, please visit [www.logitech.com](http://www.logitech.com)

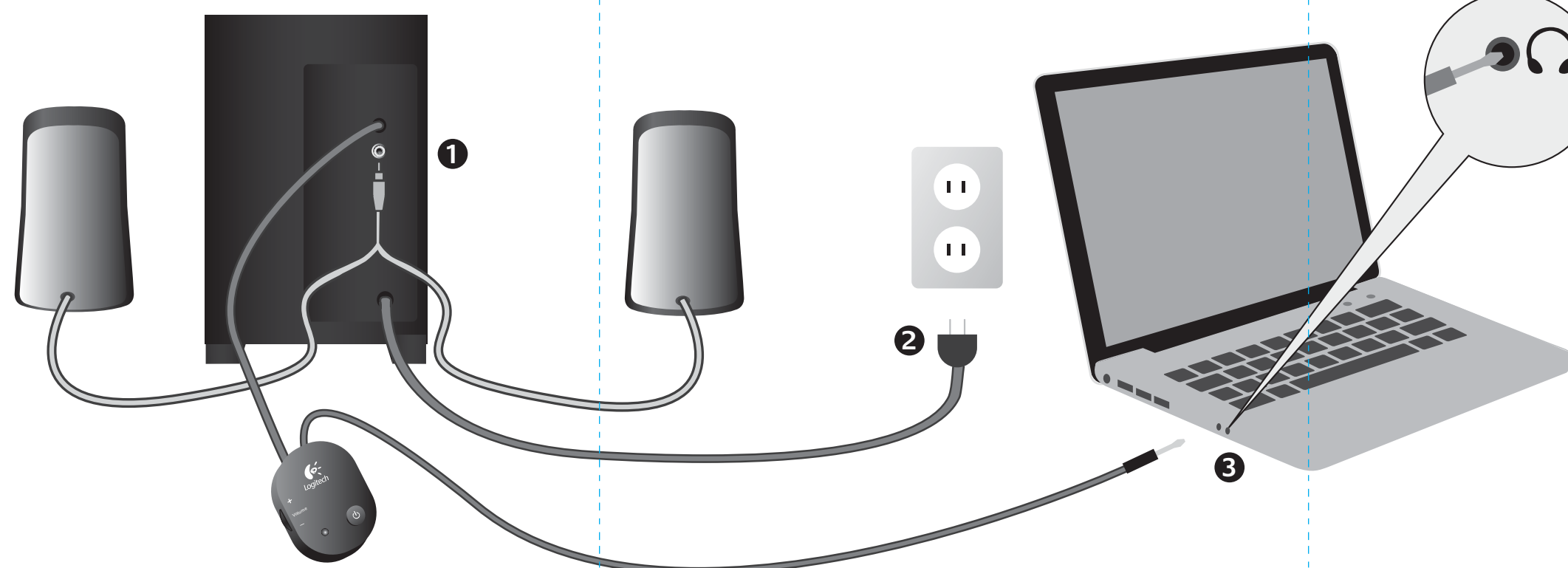
**Français**  
Vous venez d'acheter le système de haut-parleurs Z313 de Logitech® et nous vous en félicitons. Ce système de haut-parleurs Logitech® est rapide à installer, facile à utiliser et produit un son de qualité supérieure. Pour plus d'informations sur les produits ou les haut-parleurs Logitech®, visitez notre site Web à l'adresse suivante: [www.logitech.com](http://www.logitech.com).

**Español**  
Gracias por la compra del sistema de bocinas Logitech® Speaker System Z313 de Logitech®. Las bocinas de Logitech® son fáciles de instalar y de usar, y producen un sonido de gran calidad. Si necesita más información sobre bocinas u otros productos de Logitech®, visite la página Web [www.logitech.com](http://www.logitech.com).

**Package contents / Contenu / Esta caja contiene**

**1 Setup / Configuration / Instalación**



**English**

1. Plug satellites into subwoofer
2. Plug in power
3. Plug control pod into source


**Français**

1. Branchez les haut-parleurs satellites dans le subwoofer.
2. Branchez le câble d'alimentation.
3. Relyez le boîtier de commande au dispositif source.

**Español**

1. Conecta las bocinas satélite al subwoofer
2. Enchufa el cable de alimentación
3. Conecta la sección de control a la fuente

**2 Using headphones / Utilisation des écouteurs  
Uso de auriculares**

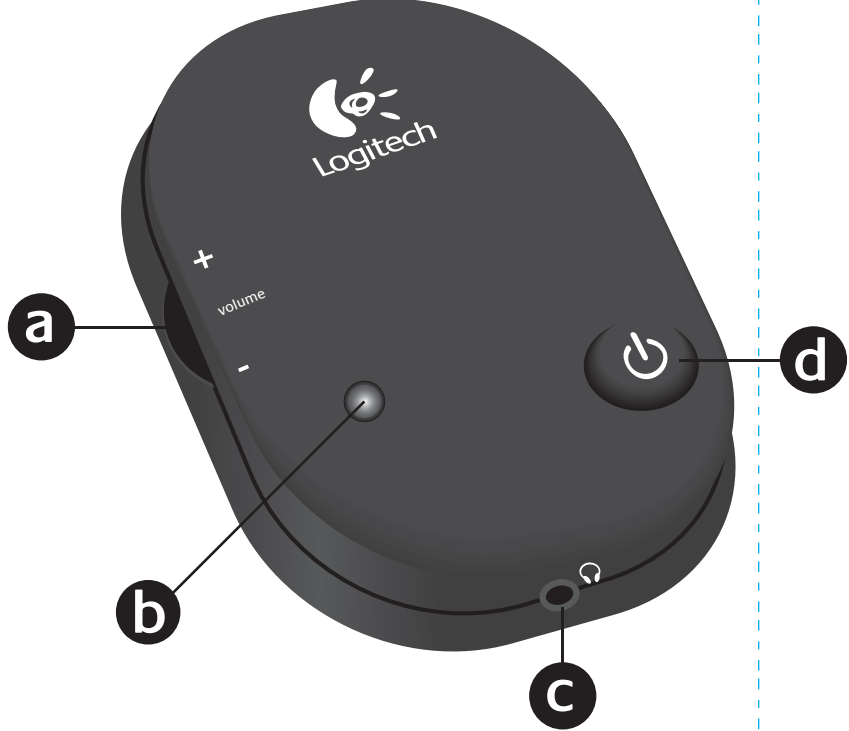


**English**  
To use headphones with your Z313 speakers, plug them into the headphone jack on the control pod. To change the volume of your headphones, adjust the volume of your audio input source. Please note that the volume control on the control pod does not control the headphone volume.

**Français**  
Si vous souhaitez utiliser des écouteurs avec votre système de haut-parleurs Z313, branchez-les sur la prise casque située sur le boîtier de commande. Vous devez régler le volume de vos écouteurs à partir de la source d'entrée audio. En effet, la commande de volume du boîtier de commande ne contrôle pas le volume des écouteurs.

**Español**  
Para usar audífonos con las bocinas Z313, conéctalos a la toma de audífonos del control de selección. Para cambiar el volumen de los audífonos, ajusta el volumen de la fuente de entrada de audio. Ten en cuenta que el manejo del volumen en el control de selección no ajusta el volumen de los auriculares.

**3 Features / Fonctions / Funciones**



**English**

- a. Volume Control
- b. Power LED
- c. Headphone Jack
- d. Power On/Standby button

**Français**

- a. Réglage du volume
- b. Témoin d'alimentation
- c. Prise casque
- d. Bouton de mise sous tension/veille

**Español**

- a. Control de volumen
- b. Diodo de encendido
- c. Toma de auriculares
- d. Botón de encendido/modo de espera

**? Troubleshooting**

**English**

See below for solutions to common problems. If you have more questions about your Logitech® speakers, visit [www.logitech.com/support](http://www.logitech.com/support)

If one speaker doesn't produce sound, unplug your speakers and plug them in again.

- Make sure the speakers are plugged into an AC outlet, the speaker power is on, and speaker volume and source volume are turned up.
- Try connecting the speakers to an alternative audio source - for example, an MP3 or CD player.
- Sound from the speaker is muted whenever headphones are plugged in. Try removing them to restore sound to the speakers.
- Make sure the cable from the control pod to the source is inserted all the way.
- Adjust the volume of the audio source to 80%.

**Dépannage**

**Français**

Vous trouverez ci-dessous les solutions aux problèmes les plus courants. Pour toute autre question concernant les haut-parleurs Logitech®, visitez le site [www.logitech.com/support](http://www.logitech.com/support).

- Si les haut-parleurs n'émettent aucun son:
  - Assurez-vous que le câble des haut-parleurs est correctement inséré dans le subwoofer.
  - Connectez les haut-parleurs à une autre source audio (un lecteur de CD ou un lecteur MP3, par exemple).
  - Les haut-parleurs n'émettent pas de son lorsque les écouteurs sont branchés. Retirez-les pour constater si les haut-parleurs émettent du son ou non.
  - Vérifiez le branchement du câble reliant la carte son au haut-parleur principal.
  - Ajustez le volume de la source audio à 80%.

**? Troubleshooting**

**English**

See below for solutions to common problems. If you have more questions about your Logitech® speakers, visit [www.logitech.com/support](http://www.logitech.com/support)

If one speaker doesn't produce sound, unplug your speakers and plug them in again.

- Make sure the speakers are plugged into an AC outlet, the speaker power is on, and speaker volume and source volume are turned up.
- Try connecting the speakers to an alternative audio source - for example, an MP3 or CD player.
- Sound from the speaker is muted whenever headphones are plugged in. Try removing them to restore sound to the speakers.
- Make sure the cable from the control pod to the source is inserted all the way.
- Adjust the volume of the audio source to 80%.

**Dépannage**

**Français**

Vous trouverez ci-dessous les solutions aux problèmes les plus courants. Pour toute autre question concernant les haut-parleurs Logitech®, visitez le site [www.logitech.com/support](http://www.logitech.com/support).

- Si les haut-parleurs n'émettent aucun son:
  - Assurez-vous que le câble des haut-parleurs est correctement inséré dans le subwoofer.
  - Connectez les haut-parleurs à une autre source audio (un lecteur de CD ou un lecteur MP3, par exemple).
  - Les haut-parleurs n'émettent pas de son lorsque les écouteurs sont branchés. Retirez-les pour constater si les haut-parleurs émettent du son ou non.
  - Vérifiez le branchement du câble reliant la carte son au haut-parleur principal.
  - Ajustez le volume de la source audio à 80%.

**? Troubleshooting**

**English**

See below for solutions to common problems. If you have more questions about your Logitech® speakers, visit [www.logitech.com/support](http://www.logitech.com/support)

If one speaker doesn't produce sound, unplug your speakers and plug them in again.

- Make sure the speakers are plugged into an AC outlet, the speaker power is on, and speaker volume and source volume are turned up.
- Try connecting the speakers to an alternative audio source - for example, an MP3 or CD player.
- Sound from the speaker is muted whenever headphones are plugged in. Try removing them to restore sound to the speakers.
- Make sure the cable from the control pod to the source is inserted all the way.
- Adjust the volume of the audio source to 80%.

**Dépannage**

**Français**

Vous trouverez ci-dessous les solutions aux problèmes les plus courants. Pour toute autre question concernant les haut-parleurs Logitech®, visitez le site [www.logitech.com/support](http://www.logitech.com/support).

- Si les haut-parleurs n'émettent aucun son:
  - Assurez-vous que le câble des haut-parleurs est correctement inséré dans le subwoofer.
  - Connectez les haut-parleurs à une autre source audio (un lecteur de CD ou un lecteur MP3, par exemple).
  - Les haut-parleurs n'émettent pas de son lorsque les écouteurs sont branchés. Retirez-les pour constater si les haut-parleurs émettent du son ou non.
  - Vérifiez le branchement du câble reliant la carte son au haut-parleur principal.
  - Ajustez le volume de la source audio à 80%.

**i Specifications**

**English**

- Technical Specifications:
  - Watts (RMS): 25 W
  - Frequency response: 48Hz - 20 kHz
- Dimensions (H x W x D):
  - Satellites: 3.2 W x 3.5 L x 5.75 H in
  - Subwoofer: 8.6 x 5.9 x 9 in

**Caractéristiques techniques**

**Français**

- Spécifications techniques:
  - Watts (RMS): 25 W
  - Réponse en fréquence: 48Hz à 20 kHz
- Dimensions (H x L x P):
  - Satellites: 8,1 W x 8,9 L x 14,6 H cm
  - Subwoofer: 22 W x 15 L x 22,8 H cm

**i Specifications**

**English**

- Technical Specifications:
  - Watts (RMS): 25 W
  - Frequency response: 48Hz - 20 kHz
- Dimensions (H x W x D):
  - Satellites: 3.2 W x 3.5 L x 5.75 H in
  - Subwoofer: 8.6 x 5.9 x 9 in

**Caractéristiques techniques**

**Français**

- Spécifications techniques:
  - Watts (RMS): 25 W
  - Réponse en fréquence: 48Hz à 20 kHz
- Dimensions (H x L x P):
  - Satellites: 8,1 W x 8,9 L x 14,6 H cm
  - Subwoofer: 22 W x 15 L x 22,8 H cm

**i Specifications**

**English**

- Technical Specifications:
  - Watts (RMS): 25 W
  - Frequency response: 48Hz - 20 kHz
- Dimensions (H x W x D):
  - Satellites: 3.2 W x 3.5 L x 5.75 H in
  - Subwoofer: 8.6 x 5.9 x 9 in

**Especificaciones**

**Español**

- Especificaciones técnicas:
  - Watts (RMS): 25 W
  - Respuesta de frecuencia: 48Hz - 20 kHz
- Dimensiones (Al x An x Pj):
  - Bocinas satélite: 8,1 W x 8,9 L x 14,6 H cm
  - Subwoofer: 22 W x 15 L x 22,8 H cm



**+** We're here to help / Nous sommes là pour vous aider / Asistencia

[www.logitech.com/support](http://www.logitech.com/support)

<b>English</b>	FAQs	<b>Español</b>	Preguntas más habituales
	Troubleshooting		Resolución de problemas
	Downloads		Descargas
	Forums		Foros
	Registration		Registro
	Warranty information		Información de garantía
<b>Français</b>	Questions fréquentes		
	Dépannage		
	Téléchargements		
	Forums		
	Inscription		
	Informations sur la garantie		

	<b>United States</b>	<b>+1 646-454-3200</b>
	<b>Canada</b>	<b>+1 866 934 5644</b>
	<b>Mexico</b>	<b>001 800 578 9619</b>

© 2009 Logitech. All rights reserved. Logitech, the Logitech logo, and other Logitech marks are owned by Logitech and may be registered. All other trademarks are the property of their respective owners. Logitech assumes no responsibility for any errors that may appear in this manual. Information contained herein is subject to change without notice.

© 2009 Logitech. Tous droits réservés. Logitech, le logo Logitech et les autres marques Logitech sont la propriété exclusive de leurs détenteurs respectifs. Logitech décline toute responsabilité en cas d'erreurs dans ce manuel. Les informations énoncées dans le présent document peuvent faire l'objet de modifications sans avis préalable.



# Safety and Warranty Sécurité et garantie informations

## English

### Safety

- Read these instructions.
- Keep these instructions.
- Heed all warnings.
- Follow all instructions.
- Do not use this apparatus near water.
- Clean only with dry cloth.
- Do not block any ventilation openings. Install in accordance with the manufacturer's instructions.
- Do not install near any heat sources such as radiators, heat registers, stoves, or other apparatus (including amplifiers) that produce heat.
- Do not defeat the safety purpose of the polarized or grounding-type plug. A polarized plug has two blades with one wider than the other. A grounding type plug has two blades and a third grounding prong. The wide blade or the third prong is provided for your safety. If the provided plug does not fit into your outlet, consult an electrician for replacement of the obsolete outlet.
- Protect the power cord from being walked on or pinched particularly at plugs, convenience receptacles, and the point where they exit from the apparatus.
- Only use attachments/accessories specified by the manufacturer.
- Unplug this apparatus during lightning storms or when unused for long periods of time.
- Refer all servicing to qualified service personnel. Servicing is required when the apparatus has been damaged in any way, such as power-supply cord or plug is damaged, liquid has been spilled or objects have fallen into the apparatus, the apparatus has been exposed to rain or moisture, does not operate normally, or has been damaged.
- Do not push objects into apparatus vents or slots because fire or electric shock hazards could result.
- Maintain a minimum distance of at least 15 cm (6 inches) around apparatus for sufficient ventilation.

### IMPORTANT SAFETY INSTRUCTIONS



CAUTION: ELECTRIC SHOCK HAZARD

- Ventilation should not be impeded by covering the ventilation openings with items, such as newspapers, tablecloths, curtains, etc.
- No naked (open) flame sources, such as lighted candles, should be placed on or near the apparatus.
- The device has been evaluated for use in tropical and moderate climates only.
- The apparatus shall not be exposed to dripping or splashing. No objects filled with liquids, such as vases, shall be placed on or near the apparatus.
- Place apparatus in a stable location so it will not fall causing product damage or bodily harm.
- Operate the apparatus only from the low level audio line output jack of the computer or of an audio device.
- If headphone jack is provided, the following warning should be observed: Excessive or extended sound pressure from earphones and headphones can cause hearing damage or loss. Listen at reasonable volume level.
- For portable apparatus or apparatus weighing 7kg (15 lbs) or less: the product label may be affixed under a lid, on the exterior of the bottom, or on the stands of the apparatus.
- The apparatus shall be disconnected from the mains by plugging the power/standby switch in the standby position and unplugging the power cord of the apparatus from the AC mains receptacle.
- The socket-outlet (receptacle) shall be installed near the equipment and shall be easily accessible and the AC mains disconnect device (plug) shall remain readily operable.

WARNING:  
TO REDUCE THE RISK OF FIRE OR ELECTRIC SHOCK, DO NOT EXPOSE THIS APPARATUS TO RAIN OR MOISTURE.

### EXPLANATION OF SYMBOLS:



Placed on the product to mean... Caution, refer to accompanying documentation before proceeding. This symbol would then be located in the manual section adjacent to the marking that refers to the area of concern.



Placed on the product to mean... Warning, access to this area is restricted. Failure to comply could result in an electrical shock hazard.

## English

### Limited Warranty

Logitech Hardware Product Limited Warranty. Logitech® warrants that your Logitech hardware product shall be free from defects in material and workmanship for two (2) years, beginning from the date of purchase. This warranty gives you specific legal rights, and you may also have other rights that vary under local laws.

Remedies. Logitech's entire liability and your exclusive remedy for any breach of warranty shall be, at Logitech's option, (1) to repair or replace the hardware, or (2) to refund the price paid, provided that the hardware is returned to the point of purchase, or such other place as Logitech may direct, with a copy of the sales receipt or dated itemized receipt. Shipping and handling charges may apply except where prohibited by applicable law. Logitech may, at its option, use new or refurbished or used parts in good working condition to repair or replace any hardware product. Any replacement hardware product will be warranted for the remainder of the original warranty period, or thirty (30) days, whichever is longer or for any additional period of time that may be applicable in your jurisdiction.

Limits of Warranty. This warranty does not cover problems or damage resulting from (1) accident, abuse, misapplication, or any unauthorized repair, modification or disassembly; (2) improper operation or maintenance, usage not in accordance with product instructions or connection to improper voltage supply; or (3) use of consumables, such as replacement batteries, not supplied by Logitech except where such restriction is prohibited by applicable law.

How to Obtain Warranty Support. Before submitting a warranty claim, we recommend you visit the support section at [www.logitech.com](http://www.logitech.com) for technical assistance. Valid warranty claims are generally processed through the point of purchase during the first thirty (30) days after purchase; however, this period of time may vary depending on where you purchased your product. Please check with Logitech or the retailer where you purchased your product for details. Warranty claims that cannot be processed through the point of purchase and any other product related questions should be addressed directly to Logitech. The addresses and customer service contact information for Logitech can be found in the documentation accompanying your product and on the web at [www.logitech.com/support](http://www.logitech.com/support)

Limitation of Liability. Logitech shall not be liable for any special, indirect, incidental, or consequential damages whatsoever, including but not limited to loss of profits, revenue or data (whether direct or indirect) or commercial loss for breach of any express or implied warranty on your product even if Logitech has been advised of such damages. Some jurisdictions do not allow the exclusion or limitation of special, indirect, incidental, or consequential damages, so the above limitation or exclusion may not apply to you.

Duration of Implied Warranties. Except to the extent prohibited by applicable law, any implied warranty or condition of merchantability or fitness for a particular purpose on this hardware product is limited in duration to the duration of the applicable limited warranty period for your product. Some jurisdictions do not allow limitations on how long an implied warranty lasts, so the above limitation may not apply to you.

National Statutory Rights. Consumers have legal rights under applicable national legislation governing the sale of consumer goods. Such rights are not affected by the warranties in this Limited Warranty.

No Other Warranties. No Logitech dealer, agent, or employee is authorized to make any modification, extension, or addition to this warranty.

Logitech Address. Logitech, Inc., 6505 Kaiser Drive, Fremont, California 94555, U.S.A.

## Français

### CONSIGNES DE SECURITE IMPORTANTES



ATTENTION: RISQUE D'ELECTROCUTION

### Sécurité

- Lisez ces instructions.
- Conservez ces instructions.
- Tenez compte de tous les avertissements.
- Suivez toutes les instructions à la lettre.
- N'utilisez pas l'appareil à proximité d'une source d'eau.
- Nettoyez-le uniquement à l'aide d'un chiffon sec.
- Ne bloquez pas les événements de ventilation. Procédez à l'installation en respectant les instructions du fabricant.
- N'installez pas les haut-parleurs à proximité d'un radiateur, d'un poêle ou de toute autre source de chaleur (y compris les amplificateurs).
- Ne supprimez pas la fonction de sécurité de la fiche polarisée ou de mise à la terre. Une fiche polarisée possède deux broches, dont l'une est plus large que l'autre. Une fiche de mise à la terre possède deux broches et une troisième de mise à la terre. La broche large ou la troisième broche est fournie pour votre sécurité. Si la fiche fournie n'est pas adaptée à votre prise, consultez un électricien pour la remplacer.
- Évitez de marcher sur le cordon d'alimentation ou de le pincer, en particulier au niveau des prises, des socles de prises d'alimentation et du point de sortie de l'appareil.
- N'utilisez que les éléments annexes et les accessoires spécifiés par le fabricant.
- Débranchez cet appareil en cas d'orage ou si vous ne l'utilisez pas pendant des périodes prolongées.
- Les réparations doivent être effectuées par des techniciens qualifiés. L'appareil doit être réparé dès qu'il a été endommagé (par exemple, au niveau du cordon d'alimentation ou de la prise), si un liquide a été renversé, si des objets sont tombés dessus, s'il a été exposé à la pluie ou à l'humidité, s'il ne fonctionne pas normalement ou s'il est tombé.
- N'introduisez aucun objet dans les événements et les fentes de l'appareil, car vous vous exposez au risque d'électrocution.
- Dégager une zone d'au moins 15 cm autour de l'appareil pour garantir une aération suffisante.
- L'ération ne doit pas être obstruée: ne couvrez en aucune manière les événements de ventilation avec des journaux, des nappes, des rideaux, etc.
- Tenez l'appareil éloigné de toute source incandescente ou flamme (feu), telle qu'une bougie allumée.
- N'exposez pas l'appareil aux projections ni aux éclaboussures. Ne placez aucun objet contenant des liquides sur l'appareil.
- Raccordez l'appareil sur un support stable pour prévenir toute chute qui pourrait endommager son boîtier ou son mécanisme.
- Branchez les haut-parleurs uniquement sur la prise de sortie audio de faible niveau de l'ordinateur ou d'un périphérique audio.
- Si une prise casque est fournie, observez les consignes de sécurité suivantes: une écoute prolongée ou avec un volume sonore trop élevé dans les écouteurs ou le casque peut entraîner des troubles de l'audition. Utilisez un niveau de volume raisonnable.
- Pour les appareils portables ou pesant moins de 7 kg: l'étiquette du produit peut être fixée sous un couvercle, à l'extérieur de la face inférieure de l'appareil ou sur le socle de l'appareil.
- L'appareil doit être déconnecté de l'alimentation secteur en plaçant le commutateur d'alimentation en position fermée et en débranchant le cordon d'alimentation de la prise secteur.
- L'équipement doit être placé à proximité de la prise, qui doit être facilement accessible, et le dispositif de déconnexion doit rester facilement utilisable.
- L'équipement (électroplate) doit être placé à proximité de la prise d'alimentation, qui doit être facilement accessible, et le dispositif de déconnexion (prise) doit rester facilement utilisable.

ATTENTION:  
POUR REDUIRE LE RISQUE D'INCENDIE OU D'ELECTROCUTION, N'EXPOSEZ PAS CET APPAREIL A LA PLUIE NI A L'HUMIDITE.



Signification Attention, reportez-vous à la documentation accompagnant le produit avant de continuer. Vous trouverez ce symbole dans la section du manuel adjacente à la marque se rapportant à la zone concernée.

### EXPLICATION DES SYMBOLES:



Signification Attention, accès à cette zone est soumis à restriction. L'accès présente un risque d'électrocution.

## Français

### Garantie Limitée

Garantie Limitée du Matériel Logitech. Logitech® garantit que votre produit Logitech est exempt de tout défaut matériel et de fabrication pour une période de deux (2) ans, à compter de la date d'achat. Hormis lorsque les lois applicables l'interdisent, cette garantie n'est pas transférable et elle est limitée à l'acheteur initial. Cette garantie vous octroie des droits spécifiques prévus par la loi. Vous pourriez également bénéficier d'autres droits qui varient selon les lois locales.

Recours. En cas de violation de la garantie, la seule responsabilité de Logitech et votre seul recours consistent, au choix de Logitech, (1) à réparer ou remplacer le matériel, ou (2) à rembourser le prix payé, sous réserve que le matériel soit renvoyé au point de vente ou à tout autre lieu indiqué par Logitech, accompagné d'un justificatif d'achat ou d'un reçu détaillé et daté. Des frais de port et de traitement peuvent être demandés, sauf si cela est interdit par la loi applicable. Pour réparer ou remplacer tout matériel, Logitech pourra, à son choix, utiliser des pièces neuves, remises à neuf ou déjà utilisées mais en bon état de fonctionnement pour réparer ou remplacer le produit. Tout matériel de remplacement sera garanti pour le reste de la période de garantie initiale ou pour trente (30) jours, selon la période la plus longue, ou pour toute durée supplémentaire qui serait applicable dans votre juridiction.

Limites de la garantie. Cette garantie ne couvre pas les problèmes ou les préjudices résultant (a) d'accidents, d'abus, d'une mauvaise utilisation ou de toute réparation, toute modification ou tout désassemblage non autorisé; (b) d'une utilisation ou d'une maintenance inadéquate, d'une utilisation non conforme aux instructions du produit ou du branchement à une alimentation dont la tension est inadaptée; ou (c) de l'utilisation de consommables, tels que des piles de remplacement, non fournis par Logitech, hormis là où une telle restriction est interdite par les lois applicables.

Comment bénéficier de la Garantie. Avant de nous soumettre une demande de garantie, nous vous recommandons de consulter la rubrique de support technique de notre site Web disponible à l'adresse [www.logitech.com](http://www.logitech.com) afin d'obtenir de l'aide. Les demandes de garantie fondées sont en général traitées par l'intermédiaire du point de vente dans les trente (30) jours suivant l'achat. Cette durée peut toutefois varier en fonction du lieu d'achat. Renseignez-vous auprès de Logitech ou du détaillant qui vous a vendu le produit pour obtenir plus de détails. Les demandes qui ne peuvent pas être traitées par l'intermédiaire du point de vente et toutes autres questions liées au produit doivent être adressées directement à Logitech. Les adresses et les coordonnées du service client de Logitech sont mentionnées dans la documentation qui accompagne votre produit, et sur Internet à l'adresse [www.logitech.com/support](http://www.logitech.com/support)

Limite de Responsabilité. Logitech ne peut être tenu responsable de tout dommage spécial, indirect ou accidentel, y compris, notamment, de tout manque à gagner, de toute perte de recettes ou de données (directe ou indirecte) ou de tout préjudice commercial pour violation de toute garantie explicite ou implicite concernant votre produit et ce, même si Logitech a été informé de l'éventualité de ces dommages. Certaines juridictions n'autorisent pas l'exclusion ou la limitation des dommages spéciaux, indirects ou accidentels, les limitations ou les exclusions susmentionnées peuvent ne pas s'appliquer à votre cas.

Durée des Garanties Implicites. Sauf dans la mesure où cela serait interdit par les lois applicables, toute garantie implicite ou condition implicite de qualité marchande ou d'adaptation du présent matériel à un usage particulier est limitée en temps, pour la durée de la période de garantie limitée applicable à votre produit. Certaines juridictions ne permettant pas d'apporter des limitations de durée aux garanties implicites, les limitations susmentionnées peuvent ne pas s'appliquer à votre cas.

Droits Prévus par les Lois Nationales. Les consommateurs bénéficient de droits reconnus par la loi en vertu de la législation nationale applicable régissant la vente de biens de consommation. Ces droits ne sont pas affectés par les garanties mentionnées dans cette Garantie Limitée.

Aucune Autre Garantie. Aucun distributeur, représentant ou employé Logitech n'est autorisé à modifier ou à étendre la présente garantie, ni à y ajouter des éléments.

Adresse de Logitech. Logitech, Inc., 6505 Kaiser Drive, Fremont, Californie 94555, États-Unis

## Español

### Seguridad

- Lea estas instrucciones.
- Conserve estas instrucciones.
- Haga caso de todas las advertencias.
- Siga todas las instrucciones.
- No use este dispositivo cerca del agua.
- Limpie el dispositivo sólo con un paño seco.
- No bloquee las aberturas de ventilación. Realice la instalación de acuerdo con las instrucciones del fabricante.
- No realice la instalación cerca de fuentes de calor como radiadores, calentadores, estufas u otros aparatos (incluidos amplificadores).
- No analé, bajo ninguna circunstancia, las prestaciones de seguridad del enchufe polarizado o de puesta a tierra. Un enchufe polarizado tiene dos clavijas, una más ancha que la otra. Un enchufe de puesta a tierra tiene dos clavijas y un terminal de puesta a tierra. La clavija ancha o el terminal de puesta a tierra representan su seguridad. Si el enchufe suministrado no encaja en la toma de corriente, encargue a un electricista la sustitución de la toma de corriente antigua.
- Evite que el cable de alimentación quede expuesto a pisadas o excesivamente doblado, especialmente cerca de la clavija, puntos de conexión y el punto desde el que sale del dispositivo.
- Utilice únicamente adaptadores o accesorios específicamente recomendados por el fabricante.
- Desenchufe este dispositivo durante tormentas eléctricas o si no va a utilizarlo durante periodos de tiempo prolongados.
- Asigne las posibles operaciones de mantenimiento y reparación a personal técnico cualificado. El dispositivo requerirá servicio técnico en aquellos casos en los que haya sufrido algún defecto, como daños en el cable o en la clavija de alimentación, contacto con líquidos o introducción de objetos en el interior del dispositivo, exposición a lluvia o humedad excesiva, funcionamiento incorrecto o golpes o caídas.
- No introduzca objetos en las ranuras u orificios de ventilación del dispositivo, ya que podría existir riesgo de incendio o descargas eléctricas.
- Mantenga una distancia mínima de unos 15 centímetros alrededor del dispositivo para garantizar una ventilación adecuada.

### INSTRUCCIONES DE SEGURIDAD IMPORTANTES



PRECAUCIÓN: RIESGO DE DESCARGA ELÉCTRICA

- No deben depositarse objetos como periódicos, manteles o cortinas sobre las aberturas de ventilación, ya que impedirían la correcta ventilación del dispositivo.
- No coloque el dispositivo cerca de fuentes de luz o calor con llama al descubierto.
- Evite que el dispositivo entre en contacto con cualquier líquido. No coloque objetos que contengan líquidos, como vasos o tazas, sobre el dispositivo.
- Coloque el dispositivo en un lugar seguro para evitar posibles caídas que pudieran ocasionar lesiones físicas o dañar el producto.
- Utilice el dispositivo conectándolo exclusivamente a la toma de salida de audio de bajo nivel de la computadora o de un dispositivo de audio.
- Si existe una toma de auriculares, tenga en cuenta lo siguiente: la presión acústica excesiva o prolongada asociada al uso de auriculares puede dañar el oído y causar pérdida de audición. Ajuste el volumen a un nivel razonable.
- Para dispositivos portátiles de 7 kilos o menos: la etiqueta del producto puede estar adherida en la parte interior de una tapa, en la parte exterior inferior, o en los soportes del dispositivo.
- El dispositivo debe desconectarse de la toma de corriente mediante la colocación del conmutador de encendido/apagado de espera en la posición de modo de espera y la desconexión del cable de alimentación del dispositivo de la toma de CA.
- El dispositivo debe desconectarse de la toma de corriente mediante la colocación del conmutador de encendido/apagado de espera en la posición de modo de espera y la desconexión del cable de alimentación del dispositivo de la toma de CA.
- La toma de pared debería encontrarse cerca del equipo, en un lugar fácilmente accesible. Y el dispositivo de desconexión (clavija) de alimentación de CA debe poder utilizarse en todo momento.

ADVERTENCIA:  
POUR REDUIRE LE RISQUE D'INCENDIE OU D'ELECTROCUTION, N'EXPOSEZ PAS CET APPAREIL A LA PLUIE NI A L'HUMIDITE.

### EXPLICACIÓN DE SÍMBOLOS:



Aparece en el producto para indicar... Precaución, consulte la documentación adjunta antes de continuar. Este símbolo aparecerá en la sección del manual adjacente a la marca que hace referencia al motivo de preocupación.



Aparece en el producto para indicar... Advertencia, se prohíbe el acceso a esta área. El incumplimiento de esta advertencia podría producir descargas eléctricas.

## Español

### Garantía Limitada

Garantía Limitada de Productos de Hardware Logitech. Logitech® garantiza la ausencia de anomalías en lo referente a los materiales y a la fabricación del producto Logitech de hardware durante dos (2) años a partir la fecha de adquisición del producto. Salvo en caso de disposición legal que lo prohíba, esta garantía no es transferible y queda limitada al comprador original. Esta garantía le otorga derechos legales específicos y es posible que usted disfrute de otros derechos que varían en función de la legislación local aplicable.

Recursos. Si así lo desea Logitech, la responsabilidad absoluta de Logitech y el recurso exclusivo que usted podrá ejercer en caso de incumplimiento de la garantía consistirá en: (1) reparar o reemplazar el hardware o (2) reembolsar el precio abonado, siempre que se proceda a devolver el hardware al punto de venta o a otro lugar similar indicado por Logitech, junto con una copia del recibo de venta o del recibo detallado y fechado. Se podrán generar gastos de envío y entrega por cuenta del comprador, salvo si existe alguna disposición legal aplicable que los prohíba. A la hora de reparar o reemplazar cualquier producto de hardware, Logitech podrá, si así lo desea, utilizar piezas nuevas, restauradas o usadas que estén en buenas condiciones de funcionamiento. Cualquier producto de sustitución de hardware quedará garantizado durante el periodo restante de la garantía original o durante treinta (30) días si este periodo es mayor, o durante cualquier periodo adicional que sea aplicable en su territorio.

Limites de la garantía. Esta garantía no cubre problemas o daños ocasionados por (a) accidente, abuso, utilización inadecuada o cualquier reparación, modificación o desmontaje no autorizados; (b) uso o mantenimiento inapropiados, utilización que no cumpla las instrucciones del producto o conexión a una fuente de alimentación eléctrica inadecuada o (c) utilización de consumibles, como baterías de sustitución, no proporcionados por Logitech, excepto si la legislación aplicable prohíbe esta restricción.

Obtención de soporte de garantía. Para recibir soporte técnico, le recomendamos que visite la sección de asistencia en [www.logitech.com](http://www.logitech.com) antes de presentar una reclamación de garantía. Las reclamaciones de garantía válidas se procesan normalmente en el punto de venta durante los primeros treinta (30) días posteriores a la compra. Sin embargo, este periodo podrá variar en función del lugar donde usted adquirió el producto. Para obtener más información, consulte con Logitech o con el distribuidor que le vendió el producto. Tanto las reclamaciones de garantía que no puedan ser procesadas en el punto de venta, como cualquier consulta relacionada con el producto, deberán ser enviadas directamente a Logitech. Podrá encontrar las direcciones y la información de contacto del servicio al cliente de Logitech en la documentación que acompaña al producto que ha adquirido y en el sitio web [www.logitech.com/support](http://www.logitech.com/support)

Limitación de responsabilidad. Logitech no asumirá ninguna responsabilidad por daños especiales, indirectos, incidentales o derivados de ninguna clase, incluidos, a título meramente enunciativo, la pérdida de beneficios, ingresos o datos (ya sea directa o indirecta) o la pérdida comercial por incumplimiento de cualquier garantía expresa o implícita de su producto, incluso cuando se haya informado a Logitech sobre la posibilidad de tales daños. Debido a que algunos territorios no permiten la exclusión o limitación de daños especiales, indirectos, incidentales o derivados, puede ocurrir que la limitación o exclusión anteriormente mencionada no sea aplicable a su caso.

Duración de las garantías implícitas. Excepto en la medida en que exista una disposición legal aplicable que lo prohíba, la duración de cualquier garantía o condición implícita de comerciabilidad e idoneidad para un fin determinado de este producto de hardware tendrá como límite la duración del periodo correspondiente a la garantía limitada de su producto. Debido a que algunos territorios no autorizan limitaciones relativas a la duración de la garantía implícita, puede ocurrir que la limitación antes mencionada no sea aplicable a su caso.

Derechos legales nacionales. Los consumidores poseen derechos legales establecidos por la legislación nacional vigente que rige la venta de bienes de consumo. Estos derechos no se ven afectados por las garantías establecidas en esta Garantía Limitada.

Ninguna otra garantía. Ningún distribuidor, representante o empleado de Logitech tiene autorización para realizar modificaciones, ampliaciones o adiciones a esta garantía.

Dirección de Logitech. Logitech, Inc., 6505 Kaiser Drive, Fremont, California 94555, U.S.A.