



INHOUDSOPGAVE

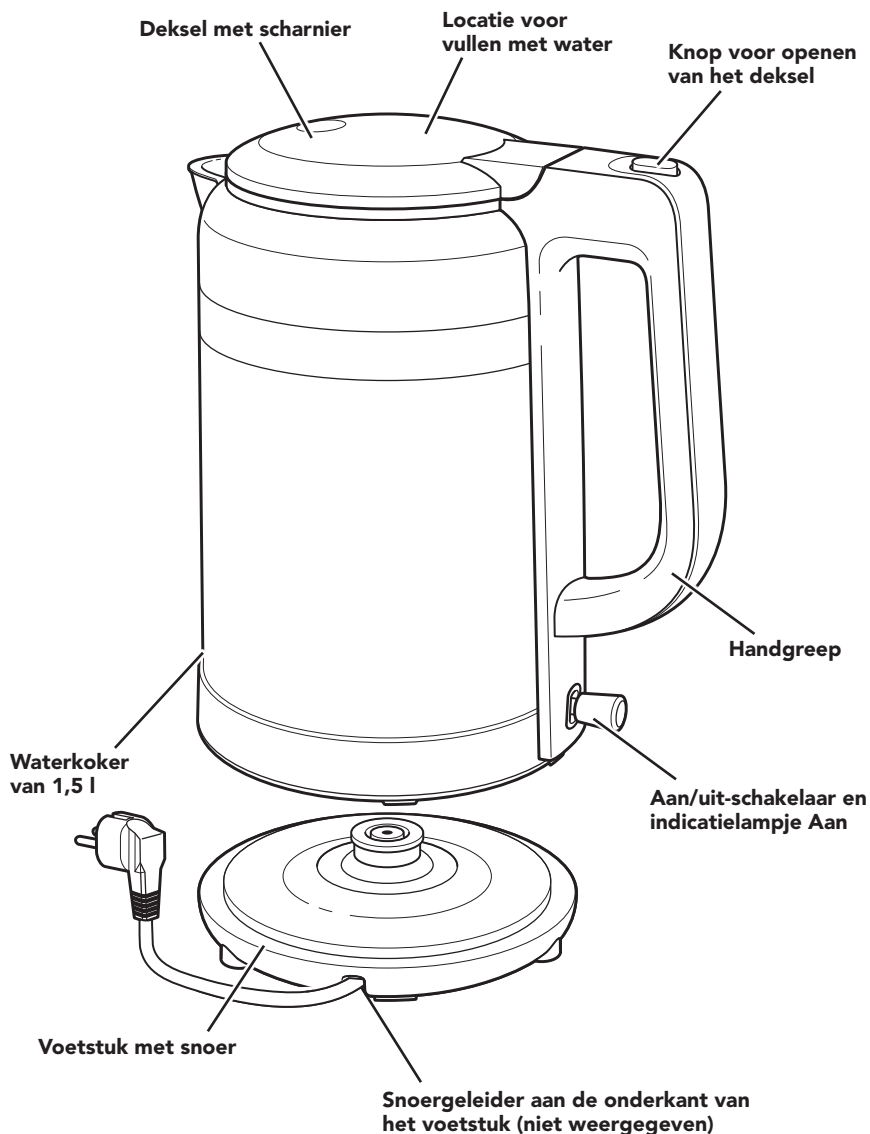
ONDERDELEN EN KENMERKEN	46
Onderdelen en accessoires	46
VEILIGHEID VAN DE WATERKOKER	47
Belangrijke veiligheidsmaatregelen	47
Elektrische vereisten	51
Afvoer van elektrische apparatuur	51
GEBRUIK VAN DE WATERKOKER	52
Bedienen van de waterkoker.....	52
ONDERHOUD EN REINIGING	53
Reinigen van de waterkoker.....	53
Ontkalken van de waterkoker	53
GARANTIE EN SERVICE	54

NEDERLANDS



ONDERDELEN EN KENMERKEN

ONDERDELEN EN ACCESSOIRES





VEILIGHEID VAN DE WATERKOKER

Uw veiligheid en die van anderen is erg belangrijk.

We hebben in deze handleiding en op uw toestel tal van belangrijke veiligheids-
waarschuwingen aangebracht. Lees deze veiligheidswaarschuwingen en leef ze na.



Dit is het veiligheidsalarmsymbool.

Dit symbool waarschuwt u voor mogelijke gevaren waarbij u of anderen
gedood of verwond kunnen worden.

Alle veiligheidswaarschuwingen volgen op het alarmsymbool en de woorden
“GEVAAR” of “WAARSCHUWING”. Deze woorden betekenen het volgende:



GEVAAR

**U kunt gedood worden of ernstig
gewond raken als u de instructies niet
onmiddellijk naleeft.**



WAARSCHUWING

**U kunt gedood worden of ernstig gewond
raken als u de instructies niet naleeft.**

Alle veiligheidswaarschuwingen informeren u over het potentiële gevaar, over hoe u het
risico op verwondingen kunt verminderen en wat er kan gebeuren als u de instructies
niet opvolgt.

BELANGRIJKE VEILIGHEIDSMATREGELEN

**Bij het gebruik van elektrische apparaten moeten altijd
elementaire veiligheidsmaatregelen worden gevolgd,
waaronder het volgende:**

1. Lees alle instructies. Verkeerd gebruik van het apparaat
kan leiden tot verwonding bij personen.
2. Raak hete oppervlakken niet aan. Gebruik handgrepen
of knoppen.
3. Het apparaat mag niet worden ondergedompeld.
Dompel het netsnoer, de stekker of het apparaat niet
onder in water of een andere vloeistof. Mors niet op de
aansluiting.
4. Dit apparaat is niet bedoeld voor gebruik door
personen, waaronder kinderen, met verminderde
lichamelijke, zintuiglijke of geestelijke vermogens of
gebrek aan ervaring en kennis, tenzij ze onder toezicht
staan of instructies hebben gekregen over het gebruik
van het apparaat van een persoon die verantwoordelijk
is voor hun veiligheid.



VEILIGHEID VAN DE WATERKOKER

5. Dit apparaat mag gebruikt worden door kinderen van 8 jaar en ouder en door personen met verminderde lichamelijke, zintuiglijke of geestelijke vermogens of gebrek aan ervaring en kennis, mits ze onder toezicht staan of instructies hebben gekregen over het veilige gebruik van het apparaat en de gevaren van het apparaat begrijpen. Kinderen mogen niet spelen met het apparaat. Reiniging en onderhoud mag niet door kinderen zonder toezicht worden uitgevoerd.
6. Als het netsnoer beschadigd is, moet dit worden vervangen door de fabrikant, zijn vertegenwoordiger of gekwalificeerd personeel om gevaarlijke situaties te voorkomen.
7. Houd het apparaat en het netsnoer buiten het bereik van kinderen onder de 8 jaar.
8. Alleen voor de Europese Unie: Apparaten mogen gebruikt worden door personen met verminderde lichamelijke, zintuiglijke of geestelijke vermogens of gebrek aan ervaring en kennis, mits ze onder toezicht staan of instructies hebben gekregen over het veilige gebruik van het apparaat en de gevaren van het apparaat begrijpen. Kinderen mogen niet spelen met het apparaat.
9. Alleen voor de Europese Unie: Dit apparaat mag niet worden gebruikt door kinderen. Houd het apparaat en het netsnoer buiten het bereik van kinderen.
10. Trek de stekker uit het stopcontact wanneer u het apparaat niet gebruikt en voordat u het apparaat schoonmaakt. Laat het apparaat afkoelen voordat u onderdelen plaatst of verwijdert, en voordat u het apparaat schoonmaakt.
11. Gebruik het apparaat niet als het netsnoer of de stekker beschadigd is, of nadat het apparaat een storing heeft gehad of op enigerlei wijze beschadigd is geraakt. Breng het apparaat naar de dichtstbijzijnde erkende Klantenservice voor onderzoek, reparatie of afstelling. Zie “Garantie en service.”





VEILIGHEID VAN DE WATERKOKER

12. Het gebruik van vervangingsonderdelen of accessoires die niet zijn aanbevolen door de fabrikant kan tot brand, elektrische schokken of verwondingen bij personen leiden.
13. Gebruik het apparaat niet buitenshuis.
14. Laat het snoer niet hangen over de rand van de tafel of het aanrecht en zorg dat het snoer niet in aanraking komt met hete oppervlakken.
15. Om het apparaat uit te schakelen, zet u alle schakelaars op "UIT" en trekt u vervolgens de stekker uit het stopcontact.
16. Kinderen moeten onder toezicht staan om te garanderen dat ze niet met het apparaat spelen.
17. De waterkoker mag alleen worden gebruikt voor het verwarmen van water.
18. Nauwlettend toezicht is noodzakelijk wanneer een apparaat wordt gebruikt door of in de buurt van kinderen.
19. Het verwarmingselement kan enige tijd warm blijven na gebruik. Raak het hete oppervlak niet aan. Gebruik de handgreep.
20. Zet het apparaat niet in de buurt van een heet gasfornuis of elektrische kookplaat of in een warme oven.
21. Gebruik de waterkoker niet met een losse of zwakke handgreep.
22. Gebruik het apparaat niet voor andere zaken dan het bedoelde gebruik.
23. Maak de waterkoker niet schoon met schurende reinigingsmiddelen, staalwol of andere schurende materialen.
24. De waterkoker mag alleen worden gebruikt met het bijgeleverde voetstuk.
25. Doe niet te veel water in de waterkoker. Als er te veel water in de waterkoker wordt gedaan, kan er kokend water overlopen.
26. Er kunnen brandwonden optreden als het deksel wordt verwijderd tijdens het koken van het water.



VEILIGHEID VAN DE WATERKOKER

27. “Zie het deel “Onderhoud en reiniging” voor instructies om de oppervlakken die in contact komen met voedsel te reinigen.”
28. Dit apparaat is bedoeld voor huishoudelijk of gelijkaardig gebruik, zoals:
 - in personeelsruimtes in winkels, kantoren en andere werkomgevingen;
 - op boerderijen;
 - door gasten in hotels, motels en andere verblijfplaatsen;
 - in “bed en breakfast” gelegenheden.
29. **WAARSCHUWING:** Trek de stekker uit het stopcontact voordat u onderhoud uitvoert om een elektrische schok te voorkomen.
30. Ga naar www.kitchenaid.eu om deze Instructiehandleiding te downloaden.
31. De apparaten zijn niet bedoeld om te worden gebruikt via een externe timer of apart systeem met afstandsbediening.
32. De temperatuur van toegankelijke oppervlakken kan hoog zijn als het apparaat in werking is.

BEWAAR DEZE AANWIJZINGEN





VEILIGHEID VAN DE WATERKOKER

ELEKTRISCHE VEREISTEN

⚠ WAARSCHUWING



Gevaar voor elektrische schokken

Aansluiten op een geaard stopcontact.

Verwijder de aardpin niet.

Gebruik geen adapter.

Gebruik geen verlengsnoer.

Het niet opvolgen van deze instructies kan de dood, brand of elektrische schokken tot gevolg hebben.

Voltage: 220-240 V

Hertz: 50-60 Hz

Wattage: 2000-2400 W

OPMERKING: De waterkoker heeft een stekker met randaarde. Om het risico op een elektrische schok te verkleinen, past deze stekker slechts op één manier in het stopcontact. Als de stekker niet in het stopcontact past, neem dan contact op met een gekwalificeerde elektricien. Wijzig de stekker op geen enkele manier.

Gebruik geen verlengsnoer. Als het netsnoer te kort is, laat dan door een gekwalificeerde elektricien of een servicemonteur een stopcontact installeren in de buurt van het apparaat.

Er moet een kort netsnoer (of een verwijderbaar netsnoer) worden gebruikt om het risico van verstrikt raken in, of struikelen over een langer snoer te verkleinen.

NEDERLANDS

AFVOER VAN ELEKTRISCHE APPARATUUR

Afvoer van verpakkingsmateriaal

Het verpakkingsmateriaal is 100% recyclebaar en is gemarkeerd met het recycle-symbool . De verschillende onderdelen van de verpakking moeten daarom op verantwoorde wijze worden afgevoerd en in overeenstemming met de plaatselijke voorschriften voor afvalverwijdering.

Afdanken van het product

- Dit apparaat is gemarkeerd conform Europese Richtlijn 2012/19/EU betreffende afgedankte elektrische en elektronische apparatuur (AEEA).
- Door ervoor te zorgen dat dit product correct wordt afgevoerd, helpt u mogelijke negatieve gevolgen voor het milieu en de volksgezondheid te voorkomen, die veroorzaakt zouden kunnen worden door onjuiste afvalverwerking van dit product.



- Het symbool  op het apparaat of op de bijbehorende documenten geeft aan dat het niet mag worden behandeld als huishoudelijk afval, maar naar een geschikt inzamelcentrum voor de recycling van elektrische en elektronische apparatuur moet worden gebracht.

Voor uitgebreidere informatie over de behandeling, terugwinning en recycling van dit product kunt u terecht bij uw plaatselijke stadskantoor, de dienst inzameling huishoudelijk afval of de winkel waar u het apparaat heeft gekocht.






GEBRUIK VAN DE WATERKOKER

BEDIENEN VAN DE WATERKOKER

Voordat u de waterkoker voor het eerst gebruikt, moet u de waterkoker en het deksel afwassen in een heet sopje. Spoel ze na met schoon water en droog ze af. Vul de waterkoker tot het vulstreepje MAX; kook het water en gooi het weg. Om schade te voorkomen mag de waterkoker niet volledig worden ondergedompeld in water. Gebruik geen schurende reinigingsmiddelen of schuursponsjes.



1

Open het deksel van de waterkoker door op de knop voor het openen van het deksel te drukken en vul de waterkoker met schoon, koud water

OPMERKING: Het water moet ten minste tot het vulstreepje MIN komen of daarboven. Overschrijd het vulstreepje MAX niet.




2


Duw het deksel omlaag zodat het helemaal dicht zit.

⚠ WAARSCHUWING

Gevaar voor elektrische schokken

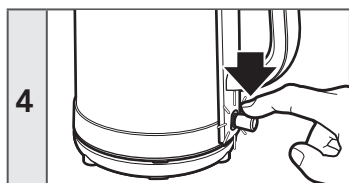


- Aansluiten op een geaard stopcontact.**
- Verwijder de aardpin niet.**
- Gebruik geen adapter.**
- Gebruik geen verlengsnoer.**
- Het niet opvolgen van deze instructies kan de dood, brand of elektrische schokken tot gevolg hebben.**



3

Zet de waterkoker op het voetstuk en steek de stekker in een stopcontact met randaarde.




4

Druk de aan/uit-schakelaar omlaag; het indicatielampje Aan gaat branden en de waterkoker begint met het verwarmen van het water.





GEBRUIK VAN DE WATERKOKER

5		Als het water het kookpunt heeft bereikt, wordt de waterkoker automatisch uitgeschakeld; de aan/uitschakelaar klikt omhoog en het indicatielampje gaat uit om aan te geven dat het verwarmen voltooid is.
----------	---	---

BELANGRIJK: Trek de stekker uit het stopcontact als de waterkoker niet wordt gebruikt.

VOOR GEDETAILLEERDE INFORMATIE OVER HET GEBRUIK VAN DE WATERKOKER

Ga naar kitchenaid.com/quickstart voor aanvullende aanwijzingen met video's, inspirerende recepten en tips voor het gebruik van de waterkoker.

ONDERHOUD EN REINIGING

REINIGEN VAN DE WATERKOKER

BELANGRIJK: Trek altijd de stekker uit het stopcontact voordat u de waterkoker schoonmaakt. Zorg dat de waterkoker volledig is afgekoeld.

1		De buitenkant van de waterkoker kan worden afgenomen met een vochtige doek. Droog de waterkoker af met een zachte doek. Schuurmiddelen van welke soort dan ook worden niet aanbevolen.
----------	---	--

NEDERLANDS

ONTKALKEN VAN DE WATERKOKER

Om de beste prestaties uit uw waterkoker te halen, moet het apparaat regelmatig ontkalkt worden. Er kunnen zich kalkafzettingen vormen op de binnenste metalen onderdelen van de waterkoker. Het reinigingsinterval is afhankelijk van de hardheid van het water dat u in de waterkoker doet.

1		Vul de waterkoker met 1 kop (0,25 l) witte azijn. Voeg 3 koppen (0,75 l) water toe. Laat het mengsel koken en laat het een nacht staan voordat u de oplossing weggooit.
----------	---	---

2		Vul de waterkoker met water, breng het aan de kook en gooi het weg. Herhaal deze stap tweemaal. De waterkoker is nu klaar voor gebruik.
----------	---	---

VOOR GEDETAILLEERDE INFORMATIE OVER HET REINIGEN VAN DE WATERKOKER

Ga naar kitchenaid.com/quickstart voor aanvullende aanwijzingen met video's, inspirerende recepten en tips voor het reinigen van de waterkoker.





GARANTIE EN SERVICE

GARANTIE OP DE KITCHENAID WATERKOKER

Duur van de garantie:	KitchenAid betaalt:	KitchenAid betaalt niet:
Europa, Midden-Oosten en Afrika: Voor Artisan-modellen 5KEK1565: twee jaar volledige garantie vanaf de aankoopdatum.	De vervangingsonderdelen en reparatiekosten voor het verhelpen van defecten in materiaal of afwerking. Service moet geleverd worden door een erkend KitchenAid Servicecentrum.	A. Reparaties als de waterkoker gebruikt is voor andere handelingen dan normale huishoudelijke bereiding van voedsel. B. Schade die het gevolg is van ongelukken, wijzigingen, verkeerd gebruik, misbruik of installatie/bediening die niet in overeenstemming is met de plaatselijke elektrische voorschriften.

KITCHENAID KAN NIET AANSPRAKELIJK WORDEN GESTELD VOOR INDIRECTE SCHADE.

KLANTENSERVICE

Indien u nog vragen hebt of de dichtsbijzijnde KitchenAid geautoriseerde dienst-na-verkoop/after sales service zoekt, kunt u onderstaande contactpersonen raadplegen.

OPMERKING : Alle reparaties moeten in het land van aankoop worden uitgevoerd door een geautoriseerde dienst-na-verkoop/after sales service van KitchenAid.

Algemeen gratis oproepnummer:  00800 3810 4026

Bezoek onze website voor meer informatie:
www.KitchenAid.eu

©2018 Alle rechten voorbehouden.
Specificaties kunnen zonder voorafgaande kennisgeving worden gewijzigd.

