

Nest Hub 2nd Gen Digital Set Up Guide

Created: 16.03.21

Nest Hub 2 FR

Nest Hub 2nd Gen FR | Comment utiliser ce guide digital

Nous avons créé ce guide pour présenter nos recommandations sur les sujets suivants:

Espace Marque

Un exemple de mise en page d'un espace marque Google Nest lors du lancement de produit - ceci inclus un bannière en tête avec notre logo et une photo produit, la mise en avant des fonctionnalités avec des photos, du texte et des vidéos.

Contenu Détaillé

Nous avons déjà créer ce contenu regroupant tous les bénéfices et le fonctionnalités de manière engageante - nous recommandons d'utiliser tous les modules dans l'ordre illustré.

Galerie d'Images

Nous recommandons d'utiliser les photo du produit ainsi que les photos d'ambiance, selon l'ordre illustré - la combinaison de photos produit, photos d'ambiance et de vidéo crée la meilleure expérience consommateur.

Nom et fonctionnalités principales du produit

Le nom officiel du produit à utiliser avec un résumé des fonctionnalités et bénéfices les plus important à communiquer aux consommateurs.

Spécifications Techniques

Pour les spécifications nous suggérons d'utiliser les extraits de text comme illustrée.

Accès au contenu

Tous les contenus illustrés dans ce guide sont disponibles sur le Partner Marketing Hub - il vous suffit de suivre le lien sur chaque page pour accéder et télécharger le contenu particulier.

Nest Hub 2nd Gen FR | Espace Marque. Our recommendation only

Quel est le produit?
Bloc Hero: Utiliser uniquement la Global Hero photo produit

Dîtes moi pourquoi en un coup d'oeil
Bloc Vidéo: expliquer les fonctionnalités, bénéfices, utilisation du produit etc en format vidéo

Comment ça va améliorer ma vie?
Bloc Bénéfice: Mise en avant des bénéfices en réponse aux besoins du consommateur
 Si besoin, échanger un bloc service pour un bloc bénéfice

Nest Hub
2e génération

Le centre de votre maison connectée
 Contrôlez tous vos appareils connectés à partir d'une seule interface, d'un simple geste ou par commande vocale. Dites simplement "Hey Google, montre-moi la caméra de la porte d'entrée" pour voir votre porte d'entrée en direct via votre Nest Hello ou votre Nest Cam.

Le divertissement facilité
 Écoutez votre musique, retrouvez vos séries Netflix et vos vidéos YouTube préférées*, et affichez automatiquement vos meilleurs clichés Google Photos*.

Gardez le contact avec vos proches
 Consultez votre agenda, créez des rappels et planifiez des tâches*. Posez vos questions à l'Assistant Google*. Diffusez également des messages dans toute la maison grâce à vos enceintes Nest.

Détendez-vous facilement, et réveillez-vous en douceur
 La page "Votre soirée" vous aide à vous endormir à l'aide de sons relaxants. Le réveil Simulateur d'aube vous permet de vous réveiller en douceur.

Quelle marque et quelles nouveautés?
Bloc marque: Identité de la catégorie nuancée avec photo ambiance pour inspirer

Quel est le design?
Bloc produit: Mise en avant des couleurs, des matériaux et des finitions

Nest Hub 2nd Gen FR | Galerie d'Images & Nom et fonctionnalités principales du produit

Nom et fonctionnalités principales du produit

Google Nest Hub 2e génération | Écran connecté avec l'Assistant Google - haut parleur avec écran

Galerie d'Images. 01



Nom et fonctionnalités principales du produit

Le divertissement facilité

Écoutez votre musique, retrouvez vos séries Netflix et vos vidéos YouTube préférées¹, et affichez automatiquement vos meilleurs clichés Google Photos².

Le centre de votre maison connectée

Contrôlez tous vos appareils connectés à partir d'une seule interface, d'un simple geste ou par commande vocale³. Dites simplement "Hey Google, montre-moi la caméra de la porte d'entrée"⁴ pour voir votre porte d'entrée en direct via votre Nest Hello ou votre Nest Cam.

Gardez le contact avec vos proches

Consultez votre agenda, créez des rappels et planifiez des tâches⁵. Posez vos questions à l'Assistant Google⁶. Diffusez également des messages dans toute la maison grâce à vos enceintes Nest.

Détendez-vous facilement, et réveillez-vous en douceur

La page "Votre soirée" vous aide à vous endormir à l'aide de sons relaxants. Le réveil Simulateur d'aube vous permet de vous réveiller en douceur.

Surveillez facilement la qualité de votre sommeil

Installez le Nest Hub sur votre table de chevet. La fonctionnalité Suivi du sommeil⁷

détecte l'heure à laquelle vous vous endormez et celle à laquelle vous vous réveillez, ainsi que la durée de votre sommeil. Testez la fonctionnalité Suivi du sommeil sans frais jusqu'à l'année prochaine⁸.

Un design élégant

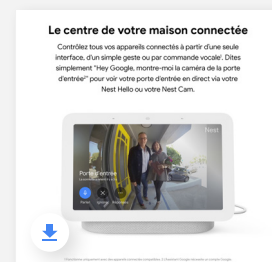
Avec son design simple et ses couleurs discrètes, votre Nest Hub s'intègre dans toutes les pièces de la maison. Pensé dans le respect de l'environnement, son boîtier est composé à 54 % de plastique recyclé⁹.

1 Certains services nécessitent un abonnement. Des conditions et/ou des frais supplémentaires peuvent s'appliquer. 2 Nécessite un compte Google Photos. 3 Fonctionne uniquement avec des appareils connectés compatibles. 4 L'Assistant Google nécessite un compte Google. 5 Les fonctions personnalisées nécessitent une installation et un enregistrement supplémentaires. Six utilisateurs maximum. 6 L'Assistant Google nécessite un compte Google. 7 Un aperçu de la fonctionnalité Suivi du sommeil est disponible sans frais jusqu'à l'année prochaine. Plus d'informations sont disponibles à l'adresse g.co/sleepsensing/preview. À la fin de cette période, un abonnement payant pourra être requis. Les fonctionnalités disponibles nécessitent des autorisations de votre part et leur fonctionnement dépend de vos paramètres. Elles utilisent les mouvements, les sons et d'autres données issues de l'appareil et des capteurs. Pour que le suivi du sommeil fonctionne correctement, l'appareil doit être placé près du lit et calibré en fonction de votre position de sommeil. L'accès à l'ensemble des fonctionnalités peut nécessiter l'Assistant Google et Google Fit ainsi que d'autres applications Google. L'Assistant Google nécessite un compte Google. La fonctionnalité Suivi du sommeil n'est pas conçu pour diagnostiquer, traiter, guérir, atténuer ou prévenir une maladie ou un état pathologique. Si vous avez un problème de santé, vous devez consulter un médecin. 8 Testez la fonctionnalité Suivi du sommeil sans frais jusqu'à l'année prochaine. Des conditions et/ou des frais supplémentaires peuvent s'appliquer après l'essai offert. Nous continuons à travailler sur cette nouvelle technologie pour proposer d'autres innovations, et nous aurons peut-être le plaisir de l'intégrer à l'expérience utilisateur de Fitbit et Fitbit Premium dans le futur. Nous vous tiendrons informés de nos projets concernant Fitbit et la fonctionnalité de suivi du sommeil. Pour en savoir plus, consultez la page g.co/sleepsensing/preview. 9 Le terme "boîtier" désigne le revêtement en tissu, le boîtier proprement dit, le support et d'autres petites pièces.

Galerie d'Images



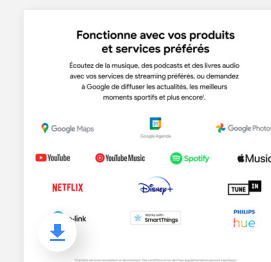
02




03



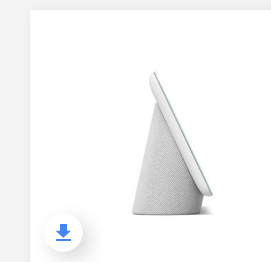
04



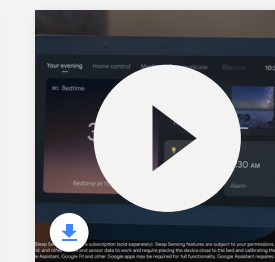
05



06



07



Video

Cliquer sur l'image pour télécharger le contenu

Nest Hub 2nd Gen FR | Contenu Détaillé

Contenu Détaillé

Musik, Serien, Smart Home. Einfach auf einen Blick. 1, 2

Unterhaltung leicht gemacht
Netflix-Serien streamen, auf YouTube nach Rezepten suchen oder mit dem besten Lautsprecher Musik genießen – und mehr. 1

Deine Zentrale
Steuere all deine kompatiblen Geräte durch Tippen. Keine Hand frei? Kein Problem. Frag einfach Google.

Im Blick behalten, was dir wichtig ist
Mit Nest Hub hast du alles im Griff. Du kannst dir zum Beispiel deinen Kalender anzeigen lassen oder Erinnerungen bzw. To-Do-Listen eintragen. 2

Leichter einschlafen und sanfter aufwachen
Mit Nest Hub auf deinem Nachtschrank kannst du zu entspannenden Klängen einschlafen und den Wecker sanfter aufwachen.

1. Die Funktionen sind nicht verfügbar, wenn du dich nicht in einem WLAN-Netzwerk mit einer Internetverbindung angeschlossen hast. 2. Die Funktionen sind nicht verfügbar, wenn du dich nicht in einem WLAN-Netzwerk mit einer Internetverbindung angeschlossen hast. © 2018 Google LLC. Alle Rechte vorbehalten.

Immer gut unterhalten

Streame Musik ganz einfach über YouTube Music, Spotify oder andere Streamingdienste. 1

Gute Musik in jedem Raum
Wenn du Gruppen mit deinen Nest-Lautsprechern und Displays erstellst, kannst du für jeden Raum Sound in jedem Winkel deines Zuhauses sorgen. 2

Eine Handbewegung reicht
Mit "Motion Sense" kannst du mit einer einfachen Geste deine Lieblingsmusik abspielen oder zum nächsten Titel springen. Und zum Pausieren eines Songs oder Videos hebst du einfach die Hand.

1. Die Funktionen sind nicht verfügbar, wenn du dich nicht in einem WLAN-Netzwerk mit einer Internetverbindung angeschlossen hast. 2. Die Funktionen sind nicht verfügbar, wenn du dich nicht in einem WLAN-Netzwerk mit einer Internetverbindung angeschlossen hast. © 2018 Google LLC. Alle Rechte vorbehalten.

Deine Stimme hat das Sagen

Du schreibst gerade das Gemüse und hast keine Hand frei? Sag einfach: "Hey Google, um beispielsweise Musik abzuspielen oder die Lautstärke zu ändern. 1

Eine Handbewegung reicht
Mit "Motion Sense" kannst du mit einer einfachen Geste deine Lieblingsmusik abspielen oder zum nächsten Titel springen. Und zum Pausieren eines Songs oder Videos hebst du einfach die Hand.

1. Die Funktionen sind nicht verfügbar, wenn du dich nicht in einem WLAN-Netzwerk mit einer Internetverbindung angeschlossen hast. © 2018 Google LLC. Alle Rechte vorbehalten.

Die Zentrale deines Smart Home

Nest Hub eignet sich perfekt für einen Raum, in dem du viel Zeit verbringst – beispielsweise dein Wohnzimmer. Von dort aus kannst du hunderte kompatible Geräte steuern.

Einfaches Tippen reicht
Du kannst deinen Thermostat einstellen oder die Türen verriegeln – und zwar mühelos von der Couch oder vom Bett aus. 1

Frag einfach Google
Keine Hand frei? Kein Problem. Sag zum Beispiel einfach: "Hey Google, schalte das Licht aus." 2

Dein Zuhause immer im Blick
Mit der Nest Cam oder der Nest Hello-Videokamera siehst du in Echtzeit, wie vor deiner Haustür oder im Garten steht. 3

1. Die Funktionen sind nicht verfügbar, wenn du dich nicht in einem WLAN-Netzwerk mit einer Internetverbindung angeschlossen hast. 2. Die Funktionen sind nicht verfügbar, wenn du dich nicht in einem WLAN-Netzwerk mit einer Internetverbindung angeschlossen hast. 3. Die Funktionen sind nicht verfügbar, wenn du dich nicht in einem WLAN-Netzwerk mit einer Internetverbindung angeschlossen hast. © 2018 Google LLC. Alle Rechte vorbehalten.

Gut organisiert durch den Tag

Mit Nest Hub startest du gut in den Tag und beendest alles im Griff.

Keine Hand frei? Kein Problem
Frag Google einfach nach dem Wetter, den Nachrichten oder den Sportergebnissen – im Nu bekommst du die Antwort.

Nachrichten an alle
Zeit für Abendessen? Sag deiner Familie Bescheid, indem du über deine anderen Nest-Lautsprecher und -Displays eine Nachricht an alle sendest. 1

Timer und Wecker per Sprachbefehl
Erinnerungen, Timer und Wecker lassen sich einfach per Sprachbefehl einstellen. So hast du keinen Stress mehr beim Kochen und weißt ganz genau, wann die nächsten Termine stattfinden oder der Haushalt mit wieder erledigt werden muss. 2

1. Die Funktionen sind nicht verfügbar, wenn du dich nicht in einem WLAN-Netzwerk mit einer Internetverbindung angeschlossen hast. 2. Die Funktionen sind nicht verfügbar, wenn du dich nicht in einem WLAN-Netzwerk mit einer Internetverbindung angeschlossen hast. © 2018 Google LLC. Alle Rechte vorbehalten.

Sanfter aufwachen – leichter einschlafen

Guter Schlaf braucht ein gutes Schlafzimmer – und Nest Hub. Der Tagelichtwecker unterstützt sanftes Aufwachen, während entspannende Geräusche dich dabei unterstützen können, zur Ruhe zu kommen.

Entspannt in den Tag starten
Das Highlight des Displays und die Weckfunktion werden vom Tagelichtwecker nach und nach erlicht. Und dank "Motion Sense", dem Bewegungssensor, aktiviert du die Schirmfunktion mit einer einfachen Geste.

Abends zur Ruhe kommen
Zur Schilfrohrzeit nimmst du dich mit dem Cute-Night-Overhead entspannen und auf den nächsten Tag vorbereiten. Und das geht so nach Entspannungsgesprächen zum Einschlafen.

Bequeme Gemütlichkeit
Lampen ausschalten, Türen abschließen, Wecker stellen und deinen Plan für Morgen anschauen – all das geht ganz bequem und einfach über das Display. 1, 2

Ein perfekter Tag beginnt mit

1. Die Funktionen sind nicht verfügbar, wenn du dich nicht in einem WLAN-Netzwerk mit einer Internetverbindung angeschlossen hast. 2. Die Funktionen sind nicht verfügbar, wenn du dich nicht in einem WLAN-Netzwerk mit einer Internetverbindung angeschlossen hast. © 2018 Google LLC. Alle Rechte vorbehalten.

Ein perfekter Tag beginnt mit einer erholsamen Nacht

Gut geschlafen? Mit Nest Hub weißt du noch mehr.
Der Schlafsensor kann unter anderem anhand von Bewegungen und Geräuschen erkennen, wie du schläfst – du brauchst also nicht mehr Mühseligkeit zu tragen (oder dich zu ärgern), weil du vergessen hast, es aufzuladen. Sag einfach: "Hey Google, wie habe ich letzte Nacht geschlafen?" und sah dir deine Zusammenfassung an. 1

Herausfinden, was deinen Schlaf beeinflusst
Mit dem Schlafsensor lassen sich sowohl deine Schlafphasen als auch Kisten oder Schwestern erkennen. 2 All das funktioniert ganz ohne Kamera.

Aus Statistiken werden Empfehlungen
Nachdem der Schlafsensor deine Schlafgewohnheiten und -muster herausgefunden hat, enthält die personalisierte Statistiken und Empfehlungen.

1. Die Funktionen sind nicht verfügbar, wenn du dich nicht in einem WLAN-Netzwerk mit einer Internetverbindung angeschlossen hast. 2. Die Funktionen sind nicht verfügbar, wenn du dich nicht in einem WLAN-Netzwerk mit einer Internetverbindung angeschlossen hast. © 2018 Google LLC. Alle Rechte vorbehalten.

Nest Hub respektiert deine Privatsphäre

Du kannst den Schlafsensor jederzeit ausschalten. Und mit dem Mikrofonstiller lässt sich auch das Mikrofon vollständig deaktivieren. Daten zu Haus- oder Sprachgeräten werden ausschließlich auf dem Gerät verarbeitet. Deine Schlafdaten werden außerdem nicht für personalisierte Werbung verwendet und können von dir jederzeit eingesehen oder gelöscht werden. 1

Das passende Smart-Home-Gerät für dein Zuhause

1. Die Funktionen sind nicht verfügbar, wenn du dich nicht in einem WLAN-Netzwerk mit einer Internetverbindung angeschlossen hast. © 2018 Google LLC. Alle Rechte vorbehalten.

Das passende Smart-Home-Gerät für dein Zuhause

Bei allen Produkten ist Google Assistant bereits integriert

	Nest Hub 2. Generation	Nest Hub 1. Generation	Nest Audio	Nest Mini 2. Generation
Displaygröße	7" (17,8 mm)	7" (17,8 mm)	—	—
Musik von YouTube Music, Spotify, Apple Music und anderen Anbietern streamen* und Lautsprechergruppen erstellen. 1	✓	✓	✓	✓
Auswertung per Sprachbefehl über Duo. 2	✓	✓	✓	✓
Hundertkompatible Smart-Home-Geräte steuern	Sprachsteuerung und Touchsteuerung	Sprachsteuerung und Touchsteuerung	Sprachsteuerung	Sprachsteuerung
YouTube, Netflix und Disney streamen* und Google Fotos anschauen. 3	✓	✓	—	—
Gesamtsteuerung. 4	✓	—	—	—
Lautsprecher	41,5-mm-Breitbandlautsprecher	41-mm-Breitbandlautsprecher	19-mm-Nachhohe-Treiber	41-mm-Breitbandlautsprecher
Für Stereoaudioduo zwei Geräte koppeln	—	—	✓	✓
Schlafsensor. 5	✓	—	—	—

1. Die Funktionen sind nicht verfügbar, wenn du dich nicht in einem WLAN-Netzwerk mit einer Internetverbindung angeschlossen hast. 2. Die Funktionen sind nicht verfügbar, wenn du dich nicht in einem WLAN-Netzwerk mit einer Internetverbindung angeschlossen hast. 3. Die Funktionen sind nicht verfügbar, wenn du dich nicht in einem WLAN-Netzwerk mit einer Internetverbindung angeschlossen hast. 4. Die Funktionen sind nicht verfügbar, wenn du dich nicht in einem WLAN-Netzwerk mit einer Internetverbindung angeschlossen hast. 5. Die Funktionen sind nicht verfügbar, wenn du dich nicht in einem WLAN-Netzwerk mit einer Internetverbindung angeschlossen hast. © 2018 Google LLC. Alle Rechte vorbehalten.

Nest Hub 2nd Gen FR | Spécifications Techniques



Dimensions et poids

Dimensions

Hauteur : 120,4 mm

Largeur : 177,4 mm

Profondeur : 69,5 mm

Câble d'alimentation : 1,5 m

Poids

558 g

Coloris

Galet

Charbon

Écran

Écran tactile 7 pouces (1 024 x 600 pixels)

Haut-parleur et micros

Haut-parleur

Haut-parleur large bande avec transducteur de 43,5 mm

Micros

3 micros longue portée

Bouton permettant d'éteindre les micros

Technologie

Assistant Google Intégré

Technologie Voice Match

Détection par ultrasons

Capteurs

Capteur Soli pour Motion Sense

Capteur de lumière Ambient EQ

Capteur de température

Pour en savoir plus sur les capteurs, consultez la page [g.co/nest/sensors](https://www.google.com/nest/sensors).

Ports

Prise d'alimentation CC

Alimentation

Adaptateur secteur 15 W

Connectivité

Wi-Fi 802.11b/g/n/ac (2,4 GHz/5 GHz)

Bluetooth® 5.0

Chromecast Intégré

Processeur

Processeur ARM Quad-core 64 bits 1,9 GHz

Moteur matériel ML haute performance

Développement durable

Boîtier composé à 54 % de plastique recyclé¹

¹ Le terme "boîtier" désigne le revêtement en tissu, le boîtier proprement dit, le support et d'autres petites pièces.

Langues

Veillez consulter la page [g.co/nesthub/language](https://www.google.com/nesthub/language).

Contenu de la boîte

Adaptateur secteur

Guide de démarrage rapide

Fiche de confidentialité

Livret de sécurité et de garantie

Configuration requise

Prise électrique à proximité

Réseau Wi-Fi

Appareil mobile compatible (Android, iOS)

Thank you