



- | | |
|---------------------------|-----------------------------|
| (EN) User manual | (IT) Manuale d'uso |
| (NL) Gebruikshandleiding | (SV) Bruksanvisning |
| (FR) Mode d'emploi | (PL) Instrukcja obsługi |
| (DE) Benutzerhandbuch | (CS) Uživatelská příručka |
| (ES) Manual del usuario | (SK) Používateľská príručka |
| (PT) Manual do utilizador | |



Kettle Wave

01.236048.01.001

01.236058.01.001

(EN) User manual	2	(IT) Manuale d'uso	41
(NL) Gebruikshandleiding	8	(SV) Bruksanvisning	47
(FR) Mode d'emploi	14	(PL) Instrukcja obsługi	53
(DE) Benutzerhandbuch	21	(CS) Uživatelská příručka	59
(ES) Manual del usuario	28	(SK) Používateľská príručka	65
(PT) Manual do utilizador	34		



(EN) User manual

Kettle Wave

Main parts (see image A)

- | | | |
|-------------|-------------------------|-------------------------|
| 1 Main body | 4 Water level indicator | 7 Switch with indicator |
| 2 Spout | 5 Lid release button | 8 Power base |
| 3 Lid | 6 Handle | |

SAFETY

Safety precautions

▲ WARNING

Safety hazard due to unintended use:

- Only use the appliance as described in this user manual.
- By ignoring the safety instructions the manufacturer cannot be held responsible for the damage.
- Never use the appliance if there are visible signs of damage

or defects. Always replace a damaged or defective appliance immediately.

- Never make any adjustments to the appliance. Adjustments may affect safety, warranty and proper operation.
- This appliance shall not be used by children aged less than 8 years. This appliance can be used by children aged from 8 years and above and persons with reduced physical, sensory or mental capabilities or lack of experience and knowledge if they have been given supervision or instruction concerning use of the appliance in a safe way and understand the hazards involved. Children shall not play with the appliance. Keep the appliance and its cord out of reach of children aged less than 8 years. Cleaning and user maintenance shall not be made by children unless older than 8 and supervised.

Electric shock hazard due to short-circuiting:

- Never use the appliance if there are visible signs of damage or defects to the appliance or power cable. Always replace a damaged or defective appliance or power cable immediately or contact customer service.
- Always avoid spillage on the power cable.
- Always avoid spillage on the Power base.
- To protect yourself against an electric shock, do not immerse the cord, plug or appliance in the water or any other liquid.
- Never open the appliance. The appliance may only be opened for maintenance by an authorised technician.
- Never replace the power cable yourself. Always let the manufacturer, its service agent or a similarly qualified person replace the power cable.
- Never lift the appliance by the power cable. Lifting the appliance by the power cable may damage the power cable. Only lift the appliance by holding the base.
- Always unplug the power cable when the appliance is not in use or unattended, and before cleaning.
- Always check if the voltage stated on the type plate of your appliance matches your mains voltage before use.
- Never insert any objects into the air vent openings.
- If the supply cord is damaged, it must be replaced by the manufacturer, its service agent or similarly qualified persons in order to avoid a hazard.

- Never move the appliance by pulling the cord and make sure the cord cannot become entangled.

Fire hazard due to overheating:

- Never leave the appliance unattended when in use. Only use the appliance under supervision. Switch off the appliance and remove the power cable from the power outlet when you leave the room.
- Never use the appliance with a programmer, timer, separate remote control system or any other device that switches the appliance on automatically.
- Never place the appliance directly underneath a power outlet. The appliance may become hot during use. Always keep the back of the appliance clear of any objects.
- Never place the appliance near a heat source.
- Never run this appliance continuously for more than 5 minutes as overheating may occur. Allow motor to cool down before repeat usage.

Fire hazard due to short-circuiting:

- Never drop the appliance and avoid bumping. Excessive vibrations can lead to loosened connections and can influence proper functioning of the appliance. Stop using the appliance if the appliance has been dropped.
- Never use the appliance with an extension cable.
- Never connect any other appliance with high power consumption to the same group.

Choking hazard due to plastic packaging:

- Never let children play with the packaging material. Always keep the packaging material out of the reach of children.

⚠ CAUTION

Burning hazard due to heat:

- Children should be supervised to ensure that they do not play with the appliance.
- Never touch the hot surfaces during or shortly after use. The hot surfaces may be subject to residual heat. Let the appliance cool down completely before handling the appliance.
- Avoid contact with the steam coming from the spout during

and after use of the appliance.

- When pouring boiling water, make sure to not tip the kettle too fast.
- Be careful of refilling the kettle when it is still hot.
- Be careful when moving the appliance containing boiled water.
- Always use the handle when picking up the appliance.
- Always use the lid release button to open the lid.
- Never fill the appliance above the MAX indicator.

Tripping hazard due to loose cables:

- Never leave the power cable hanging out in a way that someone might trip over it or accidentally pull it.
- To protect against fire, electric shock, and injury to persons do not immerse cord, plugs, or other electric parts in water or other liquids.
- A short power-supply cord is provided to reduce risks resulting from becoming entangled in or tripping over a longer cord.

NOTICE

Risk of damaging the appliance:

- The appliance must be placed on a stable, level surface.
- Never use aggressive chemical cleaning agents that can damage the appliance when cleaning the appliance.
- Only use the appliance with the provided accessories or accessories recommended by Princess.
- Never operate the appliance without anything in it to avoid damaging the heat elements.
- Never place the appliance in a dishwasher.
- The Power base can not be used for other than intended use.
- Never place the appliance near the edge of a countertop during use. Vibrations may occur during use which may cause the appliance to move. Always place the appliance on a stable, flat, heat, and moisture resistant surface.

FOREWORD

About this document

This user manual contains all the information for correct, safe, and efficient use of the appliance.






Ensure you have fully read and understood the instructions in this user manual before you use the appliance.

Always store this user manual in a safe place near the appliance for future reference.

Original instructions

This manual is originally written in English. All other languages are translated documents.

General symbols

Symbol	Description
	This product complies with conformity requirements of the applicable European regulations or directives.
	This symbol is used for marking materials intended to come into contact with food in the European Union as defined in regulation (EC) No 1935/2004.
	The universal recycling symbol, logo, or icon is an internationally recognized symbol used to designate recyclable materials. The recycling symbol is in the public domain and is not a trademark.
	Applicable in France: The product or packaging can be recycled and components must be disposed of separately. Follow the local regulations.
	Applicable in Italy: The product or packaging can be recycled and components must be disposed of separately. Follow the local regulations.

APPLIANCE DESCRIPTION

About this appliance

Brew your tea to perfection with this kettle. Our pre-determined programs ensure the best tasting tea, every time, with just the touch of a button.

Intended use

This appliance is intended for indoor use only.

This appliance is intended exclusively for domestic, non-commercial use.

This appliance is intended to be used in household and similar applications such as:

- staff kitchen areas in shops, offices and other working environments;
- farm houses;
- by clients in hotels, motels, and other residential type environments;
- bed and breakfast type environments.

Any use of the appliance other than described in this user manual is regarded as misuse and may cause injury or damage to the appliance and void the warranty.

Technical specifications

Appliance name	Kettle Wave	
Article number	01.236048.01.001	01.236058.01.001
Power supply	220 – 240 V~ 50-60Hz	
Power consumption in use	1850 - 2200 W	
Power consumption in off-mode (W)	0	
Power consumption in standby mode (W)	0	
Time needed for the equipment to reach the applicable low power mode (min)	N/A	

BEFORE FIRST USE

1. Take the appliance and accessories out the box. Remove the stickers, protective foil or plastic from the device.

2. Clean the appliance with a damp cloth. Never use harsh and abrasive cleaners, scouring pad or steel wool, which damages the appliance.
3. Boil the MAX capacity of water
4. Carefully throw away the hot water.
5. Repeat the previous steps to ensure the appliance is disinfected properly.

USE

Using the appliance

- Always place the appliance on a stable, flat, heat, and moisture resistant surface.
- Remove the appliance from the **power base A8**.
- Open the **lid A3** by pressing down on the **lid release button A5**.
- Always use the lid release button to open the lid.
- Fill the appliance between the **MIN** and the **MAX**.
- Plug the **power cable** into a working power outlet.
- Press down the switch **A7** and the indicator will light up, and then the kettle starts to boil the water
- The appliance will switch off automatically once the water is boiling.
- Wait 30 seconds inbetween use to allow the automatic switch-off to reset.
- You can shut off the power by lifting **the switch with indicator A7** or by lifting the appliance from **the power base A8**.

NOTICE

Too little water will cause the appliance to switch off before the water is boiled. Too much water can cause boiling water to spill out of the spout while operating.

Note: Should you accidentally let the appliance operate without water, the function of boil-dry protection will automatically switch off the power. If this occurs, allow the appliance to cool prior to filling it with cold water.

CLEANING AND MAINTENANCE

1. Unplug the **power cable** from the power outlet.
2. Clean the appliance with a damp cloth. Never use harsh and abrasive cleaners, scouring pad or steel wool, which damages the appliance.
3. Remember to clean the filter at intervals. For easier cleaning, detach the filter by pressing down the tab of filter inside the appliance and then replace it after cleaning.
4. For removing limescale and mineral build-up, use a tested descaler for household appliances. Follow the instructions on the product.
5. Alternatively, you may follow below instructions using white vinegar.
 - Fill the kettle with 3 cups of white vinegar, then add water until the bottom of kettle is completely covered. Leave the solution in the kettle overnight.
 - Empty the solution from the kettle. Any stains remaining inside the spout can be removed by rubbing with a damp cloth, fill the kettle with clean water, bring to boil and then discard the water. Repeat and the kettle will then be ready to use.
6. When not use or when being stored, the power cord may be wound at the bottom of **the power base A8**.

NOTICE

- Clean the appliance after each use.
- Clean the appliance with a damp cloth. Never use harsh and abrasive cleaners, scouring pad or steel wool, which damages the appliance.

- Never immerse the appliance in water or other liquids or place it in a dishwasher.

STORAGE

When not in use or storage, the power cord may be wound around the cord storage under the base of kettle. Store the appliance in a dry and enclosed space.

DISPOSAL



This appliance should not be put into the domestic garbage at the end of its durability, but must be offered at a central point for the recycling of electric and electronic domestic appliances. This symbol on the appliance, instruction manual and packaging puts your attention to this important issue. The materials used in this appliance can be recycled. By recycling of used domestic appliances you contribute an important push to the protection of our environment. Ask your local authorities for information regarding the point of recollection.

Support

For spare parts and more information about the appliance, please visit www.princesshome.eu

NL Gebruikshandleiding

Waterkoker Wave

Belangrijkste onderdelen (zie afbeelding A)

- | | | |
|------------------|-------------------------|-------------------------------|
| 1 Hoofdonderdeel | 4 Waterniveau-indicator | 7 Schakelaar met indicatie |
| 2 Tuit | 5 Dekselontgrendelknop | 8 Basis met stroomvoorziening |
| 3 Deksel | 6 Handgreep | |

VEILIGHEID

Veiligheidsvoorzorgsmaatregelen

⚠ WAARSCHUWING

Veiligheidsgevaar door onbedoeld gebruik:

- Gebruik het apparaat alleen zoals beschreven in deze gebruiksaanwijzing.
- Door de veiligheidsinstructies te negeren, kan de fabrikant niet verantwoordelijk worden gehouden voor de schade.
- Gebruik het apparaat nooit als er zichtbare tekenen van schade of gebreken zijn. Vervang een beschadigd of defect apparaat altijd onmiddellijk.
- Breng nooit aanpassingen aan het apparaat aan. Afstellingen kunnen de veiligheid, garantie en goede werking beïnvloeden.
- Dit apparaat mag niet worden gebruikt door kinderen jonger dan 8 jaar. Dit apparaat kan worden gebruikt door kinderen vanaf 8 jaar en door personen met verminderde lichamelijke,

zintuiglijke of geestelijke vermogens of gebrek aan de benodigde ervaring en kennis indien ze onder toezicht staan of instructies krijgen over hoe het apparaat op een veilige manier kan worden gebruikt alsook de gevaren begrijpen die met het gebruik samenhangen. Kinderen mogen niet met het apparaat spelen. Houd het apparaat en het netsnoer buiten bereik van kinderen jonger dan 8 jaar. Laat reiniging en onderhoud niet door kinderen uitvoeren, tenzij ze ouder zijn dan 8 jaar en onder toezicht staan.

Gevaar voor elektrische schokken door kortsluiting:

- Gebruik het apparaat nooit als er zichtbare tekenen van schade of gebreken zijn aan het apparaat of de netsnoer. Vervang een beschadigd of defect apparaat of netsnoer altijd onmiddellijk of neem contact op met de klantenservice.
- Zorg er altijd voor dat er niet op de stroomkabel gemorst wordt.
- Voorkom altijd morsen op de Basis met stroomvoorziening.
- Dompel het snoer, de stekker of het apparaat niet onder in water of andere vloeistoffen om elektrische schokken te voorkomen.
- Maak het apparaat nooit open. Het apparaat mag alleen door een erkende technicus geopend worden voor onderhoud.
- Vervang nooit zelf de voedingskabel. Laat de voedingskabel altijd vervangen door de fabrikant, diens service-agent of een even gekwalificeerde persoon.
- Til het apparaat nooit op aan de voedingskabel. Als je het apparaat aan de voedingskabel optilt, kun je de voedingskabel beschadigen. Til het apparaat alleen op door de voet vast te houden.
- Haal de elektriciteitskabel altijd uit het stopcontact wanneer het apparaat niet in gebruik of onder toezicht is, en voordat u het reinigt.
- Controleer altijd vóór het gebruik of de spanning vermeld op het typeplaatje van uw apparaat overeenkomt met uw netspanning.
- Steek nooit voorwerpen in de ontluuchtingsopeningen.
- Als de voedingskabel beschadigd is, moet deze worden vervangen door de fabrikant, diens servicedienst of gelijkwaardig gekwalificeerd personeel om gevaren te

voorkomen.

- Verplaats het apparaat nooit door aan het snoer te trekken en zorg ervoor dat het snoer niet verstrikt raakt.

Brandgevaar door oververhitting:

- Zet het apparaat altijd op een stabiele, vlakke, hitte- en vochtbestendige ondergrond. Laat het apparaat nooit onbeheerd achter als het in gebruik is. Gebruik het apparaat alleen onder toezicht. Zet het apparaat uit en haal de voedingskabel uit het stopcontact als je de kamer verlaat.
- Gebruik het apparaat nooit met een programmeerapparaat, timer, aparte afstandsbediening of een ander toestel dat het apparaat automatisch inschakelt.
- Plaats het apparaat nooit direct onder een stopcontact. Het apparaat kan tijdens het gebruik heet worden. Houd de achterkant van het apparaat altijd vrij van voorwerpen.
- Zet het apparaat nooit in de buurt van een warmtebron neer.
- Laat dit apparaat nooit langer dan 5 minuten ononderbroken werken, want dan kan het oververhit raken. Laat de motor afkoelen voordat u hem opnieuw gebruikt.

Gevaar voor elektrische schokken door kortsluiting:

- Laat het apparaat nooit vallen en vermijd stoten. Overmatige trillingen kunnen leiden tot losgeraakte verbindingen en kunnen de goede werking van het apparaat beïnvloeden. Gebruik het apparaat niet meer als het gevallen is.
- Gebruik het apparaat nooit met een verlengsnoer.
- Sluit nooit een ander apparaat met hoog stroomverbruik op dezelfde groep aan.

Verstikkingsgevaar door de plastic verpakking:

- Laat kinderen nooit met het verpakkingsmateriaal spelen. Houd het verpakkingsmateriaal altijd buiten het bereik van kinderen.

⚠ VOORZICHTIG

Verbrandingsgevaar door hitte:

- Kinderen moeten onder toezicht staan om ervoor te zorgen dat ze niet met het apparaat spelen.
- Raak de hete oppervlakken nooit aan tijdens of kort na gebruik. De hete oppervlakken kunnen nog restwarmte

hebben. Laat het apparaat na gebruik altijd volledig afkoelen voordat je het hanteert.

- Voorkom contact met de stoom die uit de uitloop komt tijdens en na gebruik van het apparaat.
- Let er bij het afgieten van kokend water op dat je de waterkoker niet te snel kantelt.
- Wees voorzichtig met het bijvullen van de waterkoker als deze nog heet is.
- Wees voorzichtig als je het apparaat waarin zich kokend water bevindt verplaatst.
- Gebruik altijd de handgreep als je het apparaat oppakt.
- Gebruik altijd de dekselontgrendelingsknop om het deksel te openen.
- Vul het apparaat nooit tot boven de MAX-indicator.

Struikelgevaar door losse kabels:

- Laat het netsnoer nooit zo hangen dat iemand erover kan struikelen of er per ongeluk aan kan trekken.
- Om brand, elektrische schokken en persoonlijk letsel te voorkomen, mogen snoer, stekkers of andere elektrische onderdelen niet in water of andere vloeistoffen worden ondergedompeld.
- Om het risico te beperken dat u in een langer snoer verstrikt raakt of erover struikelt, wordt een kort netsnoer meegeleverd.

OPMERKING

Gevaar voor beschadiging van het apparaat:

- Het apparaat moet op een stabiele, vlakke ondergrond worden geplaatst.
- Gebruik bij het schoonmaken van het apparaat nooit agressieve chemische schoonmaakmiddelen die het apparaat kunnen beschadigen.
- Gebruik het apparaat alleen met de bijgeleverde accessoires of de door Princess aanbevolen accessoires.
- Zet het apparaat nooit aan zonder water erin om beschadiging van de hitte-elementen te voorkomen.
- Plaats het apparaat nooit in een afwasmachine.
- De Basis met stroomvoorziening mag niet worden gebruikt voor andere doeleinden dan waarvoor het bedoeld is.

- Zet het apparaat tijdens gebruik nooit bij de rand van een aanrecht. Tijdens het gebruik kunnen trillingen optreden, waardoor het apparaat kan verschuiven. Zet het apparaat altijd op een stabiele, vlakke, hitte- en vochtbestendige ondergrond.

VOORWOORD

Over dit document

Deze gebruikshandleiding bevat alle informatie voor een juist, veilig en doelmatig gebruik van het apparaat. Lees en begrijp de aanwijzingen in deze gebruiksaanwijzing volledig voordat je het apparaat gebruikt. Bewaar deze gebruiksaanwijzing steeds op een veilige plaats in de buurt van het apparaat voor toekomstige raadpleging.

Oorspronkelijke instructies

Deze handleiding is oorspronkelijk geschreven in het Engels. Alle andere talen zijn vertaalde documenten.

Algemene symbolen

Symbol	Beschrijving
	Dit product voldoet aan de conformiteitseisen van de toepasselijke Europese verordeningen of richtlijnen
	Dit symbool wordt gebruikt voor het markeren van materialen die bestemd zijn om in aanraking te komen met voedsel in de Europese Unie, zoals gedefinieerd in verordening (EC) nr. 1935/2004
	Het universele recyclingsymbool, -logo of -pictogram is een internationaal erkend symbool dat wordt gebruikt om recyclebare materialen aan te duiden. Het recyclingsymbool behoort tot het publieke domein en is geen handelsmerk.
	Van toepassing in Frankrijk: Het product of de verpakking kan worden gerecycled en de onderdelen moeten apart worden weggegooid. Volg de plaatselijke regelgeving.
	Van toepassing in Italië: Het product of de verpakking kan worden gerecycled en de onderdelen moeten apart worden weggegooid. Volg de plaatselijke regelgeving.

BESCHRIJVING APPARAAT

Over dit apparaat

Zet je thee perfect met deze waterkoker. Onze vooraf ingestelde programma's zorgen voor de lekkerste thee, elke keer weer, met slechts één druk op de knop.

Beoogd gebruik

Dit apparaat is uitsluitend bedoeld voor gebruik binnenshuis.

Dit apparaat is uitsluitend bedoeld voor huishoudelijk, niet-commercieel gebruik.

Dit apparaat is bedoeld om gebruikt te worden in huishoudelijke en soortgelijke toepassingen zoals:

- personeelskeukenbereiken in winkels, kantoren en andere werkomgevingen;
- boerderijen;
- door klanten in hotels, motels en andere types residentiële omgevingen;
- omgevingen van het type bed and breakfast

Elk gebruik van het apparaat anders dan beschreven in deze gebruiksaanwijzing wordt beschouwd als verkeerd gebruik en kan letsel of schade aan het apparaat veroorzaken en de garantie ongeldig maken.

Technische specificaties

Naam apparaat	Waterkoker Wave	
Artikelnummer	01.236048.01.001	01.236058.01.001
Voeding	220 – 240 V~ 50-60Hz	
Stroomverbruik tijdens gebruik	1850 - 2200 W	
Stroomverbruik in uit-stand (W)	0	
Stroomverbruik in stand-bymodus (W)	0	
Tijd die de apparatuur nodig heeft om het toepasselijke lage vermogen te bereiken	N.V.T.	

VOOR HET EERSTE GEBRUIK

1. Haal het apparaat en de accessoires uit de doos. Verwijder de stickers, beschermende folie of plastic van het apparaat.
2. Maak het apparaat schoon met een vochtige doek. Gebruik nooit agressieve en schurende reinigingsmiddelen, schuurspons of staalwol, die het apparaat beschadigen.
3. Kook de MAX capaciteit aan water
4. Gooi het hete water voorzichtig weg.
5. Herhaal de vorige stappen om er zeker van te zijn dat het apparaat goed gedesinfecteerd is.

GEBRUIK

Gebruik van het apparaat

- Zet het apparaat altijd op een stabiele, vlakke, hitte- en vochtbestendige ondergrond.
- Neem het apparaat van de **basis A 8** .
- Open het **deksel A 3** door op de **dekselvergrendelingsknop A 5** te drukken.
- Gebruik altijd de dekselontgrendelingsknop om het deksel te openen.
- Vul het apparaat tot tussen de **MIN** en de **MAX** .
- Sluit de **voedingskabel** aan op een werkend stopcontact.
- Druk de schakelaar **A 7** in waarna de indicator oplicht en de waterkoker het water begint te koken.
- Het apparaat schakelt automatisch uit zodra het water kookt.
- Wacht 30 seconden tussen het gebruik om de automatische uitschakeling te laten resetten.
- Je kunt het apparaat uitschakelen door **de schakelaar met indicator A 7** op te lichten of door het apparaat van **de stroombasis A 3** op te tillen.

OPMERKING

Als er te weinig water is, schakelt het apparaat uit voordat het water gekookt is. Te veel water kan ervoor zorgen dat er kokend water uit de tuit loopt tijdens het gebruik.

Opmerking: Mocht je het apparaat per ongeluk zonder water laten werken, dan schakelt de droogkookbeveiliging de stroom automatisch uit. Als dit gebeurt, laat het apparaat dan afkoelen voordat je het met koud water vult.

REINIGING EN ONDERHOUD

1. Verwijder de **voedingskabel** uit het stopcontact.
2. Maak het apparaat schoon met een vochtige doek. Gebruik nooit agressieve en schurende reinigingsmiddelen, schuurspons of staalwol, die het apparaat beschadigen.
3. Vergeet niet om het filter regelmatig schoon te maken. Om het schoonmaken te vergemakkelijken kun je het filter losmaken door het lipje van het filter aan de binnenkant van het apparaat naar beneden te drukken. Plaats het daarna, na het schoonmaken, weer terug.

4. Gebruik voor het verwijderen van kalk- en mineraalaanslag een beproefde ontkalker voor huishoudelijke apparaten. Volg de instructies op het product op.
5. Je kunt ook onderstaande instructies volgen en witte azijn gebruiken.
 - Vul de ketel met 3 kopjes witte azijn en voeg dan water toe tot de bodem van de ketel helemaal onder staat. Laat de oplossing een nacht in de ketel staan.
 - Giet de oplossing uit de ketel. Eventuele vlekken aan de binnenkant van de schenktuit kunnen worden verwijderd door er met een vochtige doek overheen te wrijven. Vul de waterkoker met schoon water, breng het aan de kook en giet het water vervolgens weg. Herhaal dit en dan is de waterkoker klaar voor gebruik.
6. Als je het apparaat niet gebruikt of opbergt, kan het netsnoer aan de onderkant van **de stroombasis A 8** worden opgerold.

OPMERKING

- Reinig het apparaat na ieder gebruik.
- Maak het apparaat schoon met een vochtige doek. Gebruik nooit agressieve en schurende schoonmaakmiddelen, schuursponsjes of staalwol; deze kunnen het apparaat beschadigen.
- Dompel het apparaat nooit onder in water of andere vloeistoffen en plaats het ook niet in de afwasmachine.

OPSLAG

Wanneer de waterkoker niet wordt gebruikt of opgeborgen, kan het netsnoer om het snoeropbergvak onder de basis van de waterkoker worden gewikkeld.

Bewaar het apparaat op een droge en afsluitbare plaats.

VERWIJDERING



Dit apparaat mag aan het einde van de levensduur niet bij het normale huisafval worden gedeponeerd, maar moet bij een speciaal inzamelpunt voor hergebruik van elektrische en elektronische apparaten worden aangeboden. Het symbool op het apparaat, in de gebruiksaanwijzing en op de verpakking attendeert u hierop. De in het apparaat gebruikte materialen kunnen worden gerecycled. Met het recyclen van gebruikte huishoudelijke apparaten levert u een belangrijke bijdrage aan de bescherming van ons milieu. Informeer bij uw lokale overheid naar het inzamelpunt.

Ondersteuning

Voor onderdelen en meer informatie over het apparaat kunt u terecht op www.princesshome.eu

FR Mode d'emploi

Bouilloire Wave

Pièces principales (voir image A)

- | | | | |
|---|---------------------------------------|---|--------------------------|
| 1 | Partie principale | 7 | Interrupteur avec voyant |
| 2 | Bec | 8 | Socle |
| 3 | Couvercle | | |
| 4 | Indicateur de niveau d'eau | | |
| 5 | Bouton de déverrouillage du couvercle | | |
| 6 | Poignée | | |

SÉCURITÉ

Précautions de sécurité

▲ AVERTISSEMENT

Risque pour la sécurité lié à un usage non prévu :

- Utilisez uniquement l'appareil comme décrit dans ce manuel utilisateur.
- En ignorant les consignes de sécurité, le fabricant ne peut pas être tenu responsable des dommages.
- N'utilisez jamais l'appareil en cas de signes de détérioration ou de défauts visibles. Remplacez toujours immédiatement un appareil endommagé ou défectueux.
- N'effectuez pas de réglages sur l'appareil. Les réglages peuvent compromettre la sécurité, la garantie et le bon fonctionnement.
- Cet appareil ne doit pas être utilisé par des enfants de moins de 8 ans. Cet appareil peut être utilisé par des enfants de 8 ans ou plus et des personnes présentant un handicap physique, sensoriel ou mental voire ne disposant pas des connaissances et de l'expérience nécessaires en cas de surveillance ou d'instructions sur l'usage de cet appareil en toute sécurité et de compréhension des risques impliqués. Les enfants ne doivent pas jouer avec l'appareil. Maintenez l'appareil et son cordon d'alimentation hors de portée des enfants de moins de 8 ans. Le nettoyage et la maintenance utilisateur ne doivent pas être confiés à des enfants sauf s'ils ont 8 ans ou plus et sont sous surveillance.

Risque d'électrocution lié au court-circuitage :

- N'utilisez jamais l'appareil si celui-ci ou son câble d'alimentation présente des signes visibles de dommages ou des défauts. Remplacez toujours immédiatement un appareil ou un câble d'alimentation endommagé ou défectueux, ou contactez le service client.
- Veillez à ne jamais renverser de liquide sur le câble électrique.
- Évitez toujours tout débordement sur le Socle.
- Afin de vous éviter un choc électrique, n'immergez pas le cordon, la prise ou l'appareil dans de l'eau ou autre liquide.
- N'ouvrez jamais l'appareil. L'appareil ne peut être ouvert que

pour l'entretien assuré par un technicien agréé.

- Ne remplacez jamais le câble électrique par vos soins. Faites toujours remplacer le câble électrique par le fabricant, son réparateur ou une personne à la qualification similaire.
- Ne soulevez jamais l'appareil par le câble électrique. Soulever l'appareil par le câble électrique peut endommager ce dernier. Soulevez uniquement l'appareil en tenant la base.
- Débranchez toujours le câble d'alimentation lorsque l'appareil n'est pas utilisé ou sans surveillance, et avant de le nettoyer.
- Avant toute utilisation, vérifiez toujours si la tension indiquée sur la plaque signalétique de votre appareil correspond à la tension de votre réseau.
- N'insérez jamais d'objets dans les ouvertures d'aération.
- Si le cordon d'alimentation est endommagé, il doit être remplacé par le fabricant, son agent de service ou des personnes également qualifiées afin d'éviter un danger.
- Ne déplacez jamais l'appareil en tirant sur le cordon et assurez-vous que le cordon ne s'emmêle pas.

Risque d'incendie lié à la surchauffe :

- Placez toujours l'appareil sur une surface stable, plane et résistante à la chaleur et à l'humidité. Ne laissez jamais l'appareil sans surveillance pendant son utilisation. Utilisez uniquement l'appareil sous surveillance. Éteignez l'appareil et débranchez le câble électrique de la prise de courant lorsque vous quittez la pièce.
- N'utilisez jamais l'appareil avec un programmeur, une minuterie, un système de télécommande séparé ou tout autre dispositif qui allume automatiquement l'appareil.
- Ne placez jamais l'appareil directement sous une prise de courant, car celui-ci peut devenir chaud lors de l'utilisation. Maintenez toujours l'arrière de l'appareil à l'écart de tout objet.
- Ne placez jamais l'appareil à proximité d'une source de chaleur.
- Ne faites jamais fonctionner cet appareil en continu pendant plus de 5 minutes, car il risque de surchauffer. Laissez le moteur refroidir avant de l'utiliser à nouveau.

Risque d'incendie lié au court-circuitage :

- Ne faites jamais tomber l'appareil et évitez les chocs. Des

vibrations excessives peuvent entraîner le desserrage des raccords et peuvent nuire au bon fonctionnement de l'appareil. Arrêtez d'utiliser l'appareil si celui-ci est tombé.

- N'utilisez jamais l'appareil avec une rallonge.
- Ne branchez jamais un autre appareil à forte consommation d'énergie sur le même circuit électrique.

Risque d'étouffement dû à l'emballage plastique :

- Ne laissez jamais les enfants jouer avec les emballages. Gardez toujours les emballages hors de portée des enfants.

▲ ATTENTION

Risque de brûlures liés à la chaleur :

- Les enfants doivent être surveillés pour veiller à ce qu'ils ne jouent pas avec l'appareil.
- Ne touchez jamais les surfaces chaudes pendant ou peu après l'utilisation. Les surfaces chaudes peuvent être sujettes à une chaleur résiduelle. Avant de déplacer l'appareil, laissez-le toujours refroidir complètement.
- Évitez tout contact avec la vapeur sortant du bec pendant et après l'utilisation de l'appareil.
- Lorsque vous versez de l'eau bouillante, veillez à ne pas incliner la bouilloire trop rapidement.
- Attention à ne pas remplir la bouilloire lorsqu'elle est encore chaude.
- Soyez prudent lorsque vous déplacez l'appareil contenant de l'eau bouillante.
- Utilisez toujours la poignée pour prendre l'appareil.
- Utilisez toujours le bouton d'ouverture du couvercle pour ouvrir le couvercle.
- Ne remplissez jamais l'appareil au-delà de l'indicateur MAX.

Risque de trébuchement dû au câble :

- Ne laissez jamais le câble d'alimentation traîner d'une manière telle que quelqu'un pourrait trébucher dessus ou le tirer accidentellement.
- Pour vous protéger contre les incendies, les chocs électriques et les blessures, ne pas immerger le cordon, les fiches ou d'autres pièces électriques dans l'eau ou d'autres liquides.
- Un cordon d'alimentation court est prévu pour réduire les

risques d'enchevêtrement ou de trébuchement sur un cordon plus long.

AVIS

Risque d'endommager l'appareil :

- L'appareil doit être placé sur une surface stable et plane.
- N'utilisez jamais de produits de nettoyage chimiques agressifs qui peuvent endommager l'appareil pendant vous nettoyez l'appareil.
- Utilisez l'appareil uniquement avec les accessoires fournis ou recommandés par Princess.
- Ne jamais faire fonctionner l'appareil à vide pour éviter d'endommager les éléments chauffants.
- Ne mettez jamais l'appareil au lave-vaisselle.
- La Socle ne doit pas être utilisée pour un usage autre que celui pour lequel elle a été conçue.
- Ne placez jamais l'appareil près du bord d'un comptoir pendant l'utilisation, car celui-ci produit des vibrations pouvant entraîner sa chute. Placez toujours l'appareil sur une surface stable, plate et résistante à la chaleur et à l'humidité.

AVANT-PROPOS

Au sujet de ce document





Ce mode d'emploi contient toutes les informations pour une utilisation correcte, sûre et efficace de l'appareil. Assurez-vous d'avoir lu et compris les instructions de ce manuel utilisateur dans leur intégralité avant d'utiliser l'appareil.

Rangez toujours ce manuel utilisateur en lieu sûr près de l'appareil pour consultation ultérieure.

Instructions d'origine

Ce manuel est rédigé dans sa version d'origine en anglais. Toutes les autres langues sont des documents traduits.

Symboles généraux

Symbole	Description
	Ce produit est conforme aux exigences de conformité des règlements ou directives européens en vigueur.
	Ce symbole est utilisé pour le marquage des matériaux destinés à entrer en contact avec les aliments dans l'Union Européenne, tel que défini dans le règlement (CE) n° 1935/2004.
	Le symbole, le logo ou l'icône universel de recyclage est un symbole internationalement reconnu utilisé pour désigner les matériaux recyclables. Le symbole du recyclage relève du domaine public et n'est pas une marque déposée.
	En vigueur en France : Le produit ou l'emballage peuvent être recyclés et les composants doivent être éliminés séparément. Respectez les réglementations locales.



En vigueur en Italie :

Le produit ou l'emballage peuvent être recyclés et les composants doivent être éliminés séparément. Respectez les réglementations locales.

DESCRIPTION DE L'APPAREIL

Au sujet de l'appareil

Cette bouilloire permet d'infuser le thé à la perfection. Nos programmes prédéterminés garantissent le meilleur goût de thé, à chaque utilisation, par simple pression d'un bouton.

Usage prévu

Cet appareil n'est destiné qu'à une utilisation à l'intérieur.

Cet appareil est destiné exclusivement à un usage domestique et non commercial.

Cet appareil est destiné à être utilisé dans des applications domestiques et similaires telles que :

- les cuisines du personnel dans les magasins, les bureaux et autres environnements de travail ;
- les fermes ;
- par les clients dans les hôtels, les motels et autres environnements de type résidentiel ;
- des environnements de type "chambres d'hôtes".

Toute utilisation de l'appareil autre que celle décrite dans ce manuel utilisateur est considérée comme une mauvaise utilisation et peut causer des blessures ou des dommages à l'appareil et annuler la garantie.

Spécifications techniques

Nom de l'appareil	Bouilloire Wave	
Numéro de référence	01.236048.01.001	01.236058.01.001
Alimentation	220 – 240 V~ 50-60Hz	
Consommation électrique en cours d'utilisation	1850 - 2200 W	
Consommation électrique en mode arrêt (W)	0	
Consommation électrique en mode veille (W)	0	
Temps nécessaire pour que l'équipement atteigne la faible puissance applicable	N/A	

AVANT LA PREMIÈRE UTILISATION

1. Sortez l'appareil et les accessoires de la boîte. Retirez les autocollants, la feuille de protection ou le plastique de l'appareil.
2. Nettoyez l'appareil avec un chiffon humide. N'utilisez jamais de produits de nettoyage agressifs et abrasifs, de tampon à récurer ou de laine d'acier, qui endommagent l'appareil.
3. Faire bouillir la quantité MAX d'eau
4. Jetez soigneusement l'eau chaude.
5. Répétez les étapes précédentes pour vous assurer que l'appareil est correctement désinfecté.

UTILISATION

Utilisation de l'appareil

- Placez toujours l'appareil sur une surface stable, plane et résistante à la chaleur et à l'humidité.
- Retirez l'appareil de la **base A 6** .
- Ouvrez le **couvercle A 3** en appuyant sur le **bouton d'ouverture du couvercle A 5** .
- Utilisez toujours le bouton d'ouverture du couvercle pour ouvrir le couvercle.
- Remplissez l'appareil entre le **MIN** et le **MAX** .
- Branchez le **câble électrique** à une prise de courant en état de marche.
- Appuyez sur l'interrupteur **A 7** et le témoin s'allume, puis la bouilloire commence à faire bouillir l'eau.

- L'appareil s'éteint automatiquement lorsque l'eau bout.
- Attendez 30 secondes entre deux utilisations pour permettre à l'arrêt automatique de se réinitialiser.
- Vous pouvez couper l'alimentation en soulevant l'**interrupteur avec témoin A7** ou en soulevant l'appareil de la **base A8**.

AVIS

Si le volume d'eau est insuffisant, l'appareil se mettra hors tension avant que l'eau ne soit portée à ébullition. Une trop grande quantité d'eau peut entraîner un déversement d'eau bouillante par le bec verseur pendant le fonctionnement de l'appareil.

Note : Si vous laissez accidentellement l'appareil fonctionner sans eau, la fonction de protection contre le fonctionnement à vide coupe automatiquement l'alimentation. Dans ce cas, laissez l'appareil refroidir avant de le remplir avec de l'eau froide.

NETTOYAGE ET ENTRETIEN

1. Débranchez le **câble électrique** de la prise de courant.
2. Nettoyez l'appareil avec un chiffon humide. N'utilisez jamais de produits de nettoyage agressifs et abrasifs, de tampon à récurer ou de laine d'acier, qui endommagent l'appareil.
3. N'oubliez pas de nettoyer le filtre régulièrement. Pour faciliter le nettoyage, détachez le filtre en appuyant sur la languette du filtre à l'intérieur de l'appareil, puis remettez-le en place après l'avoir nettoyé.
4. Pour éliminer le calcaire et les dépôts minéraux, utilisez un détartrant testé pour les appareils ménagers. Suivez les instructions figurant sur le produit.
5. Vous pouvez également suivre les instructions ci-dessous en utilisant du vinaigre blanc.
 - Remplir la bouilloire avec 3 tasses de vinaigre blanc, puis ajouter de l'eau jusqu'à ce que le fond de la bouilloire soit complètement recouvert. Laisser la solution dans la bouilloire toute la nuit.
 - Videz la solution de la bouilloire. Les taches restantes à l'intérieur du bec verseur peuvent être enlevées en frottant avec un chiffon humide, remplissez la bouilloire avec de l'eau propre, portez à ébullition et videz l'eau. Répétez l'opération et la bouilloire sera alors prête à l'emploi.
6. Pendant les périodes de non-utilisation ou de stockage, le cordon d'alimentation peut être enroulé au bas de la **base A8**.

AVIS

- Nettoyez l'appareil après chaque utilisation.
- Nettoyez l'appareil à l'aide d'un chiffon humide. Veillez à ne jamais utiliser de nettoyeurs agressifs et abrasifs, de tampons à récurer ou de paille de fer, susceptibles d'endommager l'appareil.
- Ne plongez jamais l'appareil dans l'eau ou d'autres liquides et ne le mettez jamais au lave-vaisselle.

RANGEMENT

Lorsqu'il n'est pas utilisé ou rangé, le cordon d'alimentation peut être enroulé autour du range-cordon situé sous la base de la bouilloire.

Rangez l'appareil dans un espace clos et sec.

ÉLIMINATION



Cet appareil ne doit pas être jeté avec les déchets ménagers à la fin de sa durée de vie, il doit être remis à un centre de recyclage pour les appareils électriques et électroniques. Ce symbole sur l'appareil, le manuel d'utilisation et l'emballage attire votre attention sur un point important. Les matériaux utilisés dans cet appareil sont recyclables. En recyclant vos appareils, vous contribuez de manière significative à la protection de notre environnement. Renseignez-vous auprès des autorités locales pour connaître les centres de collecte des déchets.

Assistance

Pour les pièces de rechange et pour plus d'informations sur l'appareil, veuillez visiter www.princesshome.eu.

DE Benutzerhandbuch

Wasserkocher Wave

Hauptteile (siehe Bild A)

- | | | |
|----------------|----------------------------|------------------------|
| 1 Hauptgehäuse | 4 Wasserstandsanzeige | 7 Schalter mit Anzeige |
| 2 Auslauf | 5 Deckelentriegelungstaste | 8 Stromanschluss |
| 3 Deckel | 6 Griff | |

SICHERHEIT

Sicherheitsvorkehrungen

⚠️ WARNUNG

Sicherheitsrisiko durch unsachgemäßen Gebrauch:

- Verwenden Sie das Gerät nur so, wie es in dieser Bedienungsanleitung beschrieben ist.
- Durch das Ignorieren der Sicherheitsanweisungen kann der Hersteller nicht für Schäden haftbar gemacht werden.
- Benutzen Sie das Gerät niemals, wenn es sichtbare Anzeichen von Schäden oder Mängeln aufweist. Ersetzen Sie ein beschädigtes oder defektes Gerät immer sofort.
- Nehmen Sie niemals irgendwelche Veränderungen an dem Gerät vor. Solche Veränderungen können die Sicherheit, die Garantie und den ordnungsgemäßen Betrieb beeinträchtigen.
- Dieses Gerät darf nicht von Kindern unter 8 Jahren verwendet werden. Dieses Gerät darf von Kindern ab 8 Jahren und von Personen mit eingeschränkten körperlichen, sensorischen oder geistigen Fähigkeiten oder einem Mangel an Erfahrung und Kenntnissen verwendet werden, sofern diese Personen beaufsichtigt oder über den sicheren Gebrauch des Geräts unterrichtet wurden und die damit verbundenen Gefahren verstanden haben. Kinder dürfen mit dem Gerät nicht spielen. Halten Sie das Gerät und sein Anschlusskabel außerhalb der Reichweite von Kindern unter 8 Jahren. Reinigungs- und Wartungsarbeiten dürfen nicht von Kindern vorgenommen werden, es sei denn, sie sind älter als 8 und werden beaufsichtigt.

Stromschlaggefahr durch Kurzschluss:

- Verwenden Sie das Gerät niemals, wenn sichtbare Anzeichen von Beschädigungen oder Defekten am Gerät oder am Stromkabel vorhanden sind. Ersetzen Sie ein beschädigtes oder defektes Gerät oder Netzkabel immer sofort oder wenden Sie sich an den Kundendienst.
- Vermeiden Sie immer, dass etwas auf das Stromkabel verschüttet wird.
- Vermeiden Sie Verschüttungen auf den Stromanschluss.
- Tauchen Sie das Kabel, den Stecker oder das Gerät nicht in Wasser oder andere Flüssigkeiten, um einen elektrischen Schlag zu vermeiden.
- Öffnen Sie das Gerät niemals. Das Gerät darf nur zu Wartungszwecken von einem befugten Techniker geöffnet werden.
- Wechseln Sie das Netzkabel niemals selbst aus. Lassen Sie das Netzkabel immer vom Hersteller, dessen Kundendienstmitarbeiter oder einer ähnlich qualifizierten Person austauschen.
- Ziehen Sie das Gerät niemals am Netzkabel hoch. Wenn Sie das Gerät am Netzkabel anheben, kann dieses beschädigt werden. Heben Sie das Gerät nur am Sockel an.
- Trennen Sie das Gerät immer am Netzkabel von der Stromversorgung, wenn es unbeaufsichtigt zurückgelassen wird, sowie vor der Reinigung.
- Überprüfen Sie vor dem Gebrauch, ob die auf dem Typenschild Ihres Geräts angegebene Spannung mit der bei Ihnen vorliegenden Netzspannung übereinstimmt.
- Führen Sie niemals Gegenstände in die Entlüftungsöffnungen ein.
- Wenn das Netzkabel beschädigt ist, muss es vom Hersteller, seinem Kundendienst oder gleich qualifizierten Personen ausgetauscht werden, um Gefahren zu vermeiden.
- Verschieben Sie das Gerät niemals, indem Sie am Kabel ziehen, und stellen Sie sicher, dass das Kabel nicht verwickelt wird.

Brandgefahr durch Überhitzung:

- Stellen Sie das Gerät stets auf eine stabile, flache, hitze- und feuchtigkeitsbeständige Oberfläche. Lassen Sie das Gerät

während des Betriebs niemals unbeaufsichtigt. Benutzen Sie das Gerät nur unter Aufsicht. Schalten Sie das Gerät ab und ziehen Sie den Netzstecker aus der Steckdose, wenn Sie den Raum verlassen.

- Verwenden Sie das Gerät niemals mit einem Programmierer, einer Zeitschaltuhr, einem separaten Fernbedienungssystem oder einem anderen Gerät, das das Gerät automatisch einschaltet.
- Stellen Sie das Gerät niemals direkt unter eine Steckdose. Das Gerät kann während des Gebrauchs heiß werden. Halten Sie die Rückseite des Geräts immer von Gegenständen fern.
- Stellen Sie das Gerät niemals in der Nähe einer Wärmequelle ab.
- Lassen Sie das Gerät niemals länger als 5 Minuten ununterbrochen laufen, da es sonst zu einer Überhitzung kommen kann. Lassen Sie den Motor abkühlen, bevor das Gerät erneut verwendet wird.

Brandgefahr durch Kurzschluss:

- Lassen Sie das Gerät niemals fallen und vermeiden Sie Stöße. Übermäßige Vibrationen können zu gelockerten Verbindungen führen und die ordnungsgemäße Funktionsfähigkeit des Geräts beeinträchtigen. Verwenden Sie das Gerät nicht mehr, nachdem es heruntergefallen ist.
- Verwenden Sie das Gerät niemals mit einem Verlängerungskabel.
- Schließen Sie niemals andere Geräte mit hohem Stromverbrauch an dieselbe Leitung an.

Erstickungsgefahr durch die Kunststoffverpackung:

- Lassen Sie Kinder niemals mit dem Verpackungsmaterial spielen. Bewahren Sie das Verpackungsmaterial immer außerhalb der Reichweite von Kindern auf.

VORSICHT

Verbrennungsgefahr durch Hitze:

- Kinder sollten beaufsichtigt werden, um sicherzustellen, dass sie nicht mit dem Gerät spielen.
- Berühren Sie niemals die heißen Oberflächen während oder kurz nach der Benutzung. Die heißen Oberflächen können

einer Restwärme ausgesetzt sein. Lassen Sie das Gerät vollständig abkühlen, bevor Sie es anfassen.

- Vermeiden Sie während und nach dem Gebrauch des Geräts den Kontakt mit dem Dampf, der aus dem Auslauf austritt.
- Achten Sie beim Ausgießen von kochendem Wasser darauf, dass Sie den Wasserkocher nicht zu schnell kippen.
- Wenn der Wasserkocher noch heiß ist, seien Sie vorsichtig, wenn sie ihn erneut füllen möchten.
- Seien Sie vorsichtig, wenn Sie das Gerät mit kochendem Wasser bewegen.
- Benutzen Sie immer den Griff, wenn Sie das Gerät anheben.
- Benutzen Sie immer die Deckelentriegelungstaste, um den Deckel zu öffnen.
- Befüllen Sie das Gerät niemals über die MAX-Anzeige hinaus.

Stolpergefahr durch lose Kabel:

- Lassen Sie das Netzkabel niemals so hängen, dass jemand darüber stolpern oder es versehentlich ziehen könnte.
- Zum Schutz vor Feuer, Stromschlägen und Personenschäden tauchen Sie Kabel, Stecker oder andere elektrische Teile nicht in Wasser oder sonstige Flüssigkeiten.
- Ein kurzes Netzkabel wird mitgeliefert, um das Risiko zu verringern, dass Sie sich in einem längeren Kabel verfangen oder darüber stolpern.

HINWEIS

Gefahr einer Beschädigung des Geräts:

- Das Gerät muss auf einer stabilen, ebenen Fläche stehen.
- Reinigen Sie das Gerät niemals mit aggressiven chemischen Reinigungsmitteln, die es beschädigen können.
- Verwenden Sie das Gerät nur mit dem mitgelieferten oder von Princess empfohlenen Zubehör.
- Betreiben Sie das Gerät nie ohne Inhalt, da sonst Schäden an den Heizelementen entstehen können.
- Stellen Sie das Gerät niemals in die Spülmaschine.
- Der Stromanschluss darf nicht für andere als die vorgesehenen Zwecke verwendet werden.
- Stellen Sie das Gerät während des Gebrauchs niemals in die Nähe des Randes einer Arbeitsplatte. Während des

Gebrauchs können Vibrationen auftreten, die zu einer Bewegung des Geräts führen können. Stellen Sie das Gerät immer auf eine stabile, ebene, hitze- und feuchtigkeitsbeständige Oberfläche.

VORWORT

Über dieses Dokument

Dieses Benutzerhandbuch enthält alle Informationen für die korrekte, sichere und effiziente Nutzung des Geräts.






Vergewissern Sie sich, dass Sie die Anweisungen in diesem Benutzerhandbuch gründlich und vollständig gelesen und verstanden haben, bevor Sie das Gerät benutzen.

Bewahren Sie dieses Benutzerhandbuch immer in der Nähe des Geräts auf, um später darin nachschlagen zu können.

Original-Anleitung

Dieses Handbuch ist im Original auf Englisch verfasst. Alle anderen Sprachfassungen sind übersetzte Dokumente.

Allgemeine Symbole

Symbol	Beschreibung
	Dieses Produkt erfüllt die Konformitätsanforderungen der geltenden europäischen Verordnungen oder Richtlinien.
	Dieses Symbol wird zur Kennzeichnung von Materialien verwendet, die dazu bestimmt sind, in der Europäischen Union mit Lebensmitteln in Berührung zu kommen, wie in der Verordnung (EU) Nr. 1935/2004 definiert.
	Das universelle Recycling-Symbol, -Logo oder -Zeichen ist ein international anerkanntes Symbol zur Kennzeichnung von recycelbaren Materialien. Das Recycling-Symbol ist gemeinfrei und kein Markenzeichen.
	Gültig für Frankreich: Das Produkt oder die Verpackung kann recycelt und die Bestandteile müssen getrennt entsorgt werden. Die örtlichen Vorschriften beachten.
	Gültig für Italien: Das Produkt oder die Verpackung kann recycelt und die Bestandteile müssen getrennt entsorgt werden. Die örtlichen Vorschriften beachten.

BESCHREIBUNG DES GERÄTS

Über dieses Gerät

Brühen Sie Ihren Tee mit diesem Wasserkocher perfekt auf. Unsere voreingestellten Programme sorgen dafür, dass Sie auf Knopfdruck jedes Mal den besten Tee genießen können.

Vorgesehene Verwendung

Dieses Gerät ist nur für den Gebrauch in Innenräumen bestimmt.

Dieses Gerät ist ausschließlich für den Haushaltsgebrauch, nicht für gewerbliche Zwecke, geeignet.

Dieses Gerät ist für den Gebrauch im Haushalt und für ähnliche Anwendungen ausgelegt.

Verwendungsbeispiele:

- in Küchen für Mitarbeiter in Läden, Büros und anderen gewerblichen Bereichen;
- Gutshäuser;
- Kunden in Hotels, Motels und anderen Wohneinrichtungen;
- Frühstückspensionen und ähnliche Unterkünfte.

Jegliche Verwendung des Geräts, die nicht in diesem Benutzerhandbuch beschrieben ist, gilt als Missbrauch, kann zu Verletzungen oder Beschädigungen des Geräts führen und führt zum Erlöschen der Garantie.

Technische Daten

Name des Geräts	Wasserkocher Wave	
Artikelnummer	01.236048.01.001	01.236058.01.001
Stromversorgung	220 – 240 V~ 50-60Hz	
Stromverbrauch in Betrieb	1850 - 2200 W	
Leistungsaufnahme im Aus-Zustand (W)	0	
Leistungsaufnahme im Standby-Modus (W)	0	
Zeit, die das Gerät benötigt, um die geltende niedrige Leistung zu erreichen	K.A.	

VOR DEM ERSTEN GEBRAUCH

1. Nehmen Sie das Gerät und das Zubehör aus der Verpackung. Entfernen Sie die Aufkleber, Schutzfolie oder Plastik vom Gerät.
2. Reinigen Sie das Gerät mit einem feuchten Tuch. Verwenden Sie niemals aggressive und abrasive Reinigungsmittel, Scheuerschwamm oder Stahlwolle, da diese das Gerät beschädigen.
3. Die MAX-Kapazität an Wasser zum Kochen bringen
4. Schütten Sie das heiße Wasser vorsichtig weg.
5. Wiederholen Sie die vorherigen Schritte, um sicherzustellen, dass das Gerät ordnungsgemäß desinifiziert ist.

GEBRAUCH

Verwendung des Geräts

- Stellen Sie das Gerät stets auf eine stabile, flache, hitze- und feuchtigkeitsbeständige Oberfläche.
- Heben Sie das Gerät von der **Netzteilbasis A6** herunter.
- Öffnen Sie den **Deckel A3**, indem Sie auf den **Deckelentriegelungsknopf A5** drücken.
- Benutzen Sie immer die Deckelentriegelungstaste, um den Deckel zu öffnen.
- Befüllen Sie das Gerät zwischen dem **MIN-Wert** und dem **MAX-Wert**.
- Stecken Sie das **Stromkabel** in eine funktionierende Steckdose.
- Drücken Sie den Schalter **A7**, die Anzeige leuchtet auf und der Wasserkocher beginnt, das Wasser zu kochen.
- Das Gerät schaltet sich automatisch aus, sobald das Wasser kocht.
- Warten Sie 30 Sekunden zwischen den Anwendungen, damit sich die Abschaltautomatik zurücksetzen kann.
- Sie können das Gerät ausschalten, indem Sie **den Schalter mit der Anzeige A7** nach oben drücken oder indem Sie das Gerät von **der Netzteilbasis abheben A8**.

HINWEIS

Bei zu wenig Wasser schaltet sich das Gerät aus, bevor das Wasser gekocht ist. Zu viel Wasser kann dazu führen, dass während des Betriebs kochendes Wasser aus dem Auslauf austritt.

Hinweis: Sollten Sie das Gerät versehentlich ohne Wasser in Betrieb nehmen, schaltet die Funktion des Austrocknungsschutzes automatisch den Strom ab. Lassen Sie in diesem Fall das Gerät abkühlen, bevor Sie es mit kaltem Wasser füllen.

REINIGUNG UND WARTUNG

1. Ziehen Sie das **Stromkabel** aus der Steckdose.
2. Reinigen Sie das Gerät mit einem feuchten Tuch. Verwenden Sie niemals aggressive und abrasive Reinigungsmittel, Scheuerschwamm oder Stahlwolle, da diese das Gerät beschädigen.
3. Denken Sie daran, den Filter in regelmäßigen Abständen zu reinigen. Um die Reinigung zu erleichtern, nehmen Sie den Filter heraus, indem Sie die Lasche des Filters im Inneren des Geräts nach unten drücken, und setzen Sie ihn nach der Reinigung wieder ein.
4. Verwenden Sie zum Entfernen von Kalk- und Mineralablagerungen einen geprüften Entkalker für Haushaltsgeräte. Befolgen Sie die Anweisungen auf dem Produkt.
5. Alternativ können Sie die unten stehenden Anweisungen mit weißem Essig befolgen.
 - Füllen Sie den Kessel mit 3 Tassen weißem Essig, dann fügen Sie Wasser hinzu, bis der Boden des Wasserkochers vollständig bedeckt ist. Lassen Sie die Lösung über Nacht im Wasserkocher ziehen.
 - Leeren Sie die Lösung aus dem Kessel. Eventuell im Ausguss verbliebene Flecken können mit einem feuchten Tuch entfernt werden. Füllen Sie den Wasserkocher mit sauberem Wasser, bringen Sie es zum Kochen und entsorgen Sie das Wasser anschließend. Wiederholen Sie den Vorgang, danach ist der Kessel einsatzbereit.
6. Wenn das Gerät nicht benutzt oder gelagert wird, kann **das Netzkabel am Boden des Gerätes aufgewickelt werden A**.

HINWEIS

- Reinigen Sie das Gerät nach jedem Gebrauch.
- Das Gerät mit einem feuchten Tuch reinigen. Verwenden Sie niemals scharfe und scheuernde Reinigungsmittel, Scheuerschwämme oder Stahlwolle, die das Gerät beschädigen.
- Tauchen Sie das Gerät niemals in Wasser oder andere Flüssigkeiten und stellen Sie es niemals in die Spülmaschine.

LAGERUNG

Wenn Sie das Gerät nicht benutzen oder aufbewahren, können Sie das Netzkabel um die Kabelaufbewahrung unter dem Boden des Wasserkochers wickeln.
Lagern Sie das Gerät in einem trockenen und geschlossenen Raum.

ENTSORGUNG



Dieses Gerät darf am Ende seiner Lebenszeit nicht im Hausmüll entsorgt werden, sondern muss an einer Sammelstelle für das Recyceln von elektrischen und elektronischen Haushaltsgeräten abgegeben werden. Das Symbol auf dem Gerät, in der Bedienungsanleitung und auf der Verpackung macht Sie auf dieses wichtige Thema aufmerksam. Die in diesem Gerät verwendeten Materialien können recycelt werden. Durch das Recyceln gebrauchter Haushaltsgeräte leisten Sie einen wichtigen Beitrag zum Umweltschutz. Fragen Sie Ihre örtliche Behörde nach Informationen über eine Sammelstelle.

Support

Für Ersatzteile und weitere Informationen über das Gerät besuchen Sie bitte www.princesshome.eu

Hervidora Wave

Partes principales (ver imagen A)

- | | | | | | |
|---|------------------|---|--------------------------------|---|---------------------------|
| 1 | Cuerpo principal | 4 | Indicador de nivel de agua | 6 | Mango |
| 2 | Boquilla | 5 | Botón de liberación de la tapa | 7 | Interruptor con indicador |
| 3 | Tapa | | | 8 | Base eléctrica |

SEGURIDAD

Precauciones de seguridad

⚠ ADVERTENCIA

Riesgo en la seguridad debido a un mal uso:

- Utilice el aparato sólo de la forma que se describe en este manual del usuario.
- Al ignorar las instrucciones de seguridad, el fabricante no puede ser considerado responsable de los daños.
- Nunca utilice el aparato si hay signos visibles de daños o defectos. Si un aparato está dañado o defectuoso, sustitúyalo inmediatamente.
- Nunca realice ninguna modificación en el aparato. Dichas modificaciones pueden afectar a la seguridad, la garantía y al correcto funcionamiento del mismo.
- Este aparato no debe ser utilizado por niños menores de 8 años. Este aparato puede ser utilizado por niños a partir de los 8 años y por personas con capacidades físicas, sensoriales o mentales reducidas, o que no tengan experiencia ni conocimientos, si son supervisados o instruidos en el uso del aparato de forma segura y entienden los riesgos implicados. Los niños no pueden jugar con el aparato. Mantenga el aparato y el cable fuera del alcance de los niños menores de 8 años. Los niños no podrán realizar la limpieza ni el mantenimiento reservado al usuario a menos que tengan más de 8 años y cuenten con supervisión.

Peligro de descarga eléctrica por cortocircuito:

- Nunca use el aparato si hay signos visibles de daños o defectos en el aparato o en el cable de alimentación. Siempre reemplace de inmediato los aparatos o cables de alimentación dañados o defectuosos, o póngase en contacto

con el servicio de atención al cliente.

- Evite siempre derrames sobre el cable de alimentación.
- Evitar siempre derrames sobre el Base eléctrica.
- Para protegerse contra una descarga eléctrica, no sumerja el cable, el enchufe ni el aparato en el agua o cualquier otro líquido.
- No abra nunca el aparato. El aparato sólo puede abrirse para realizar operaciones de mantenimiento por parte de un técnico autorizado.
- Nunca cambie el cable de alimentación personalmente. Permita que sea el fabricante, su servicio oficial o una persona con una cualificación similar quien sustituya el cable de alimentación.
- Nunca levante el aparato tirando del cable de alimentación. Levantar el aparato usando el cable de alimentación puede dañar dicho cable. Levante el aparato sólo sujetándolo por la base.
- Desenchufe siempre el cable de alimentación cuando el electrodoméstico no esté en uso o esté sin supervisión, y antes de limpiarlo.
- Compruebe siempre si el voltaje indicado en la placa de características de su electrodoméstico coincide con el de su red eléctrica antes de utilizarlo.
- Nunca inserte ningún objeto en las aberturas de ventilación.
- Si el cable de alimentación está dañado, debe ser reemplazado por el fabricante, su agente de servicio o personas igualmente calificadas para evitar peligros.
- Nunca mueva el aparato tirando del cable y asegúrese de que el cable no quede enredado.

Peligro de incendio por sobrecalentamiento:

- Coloque siempre el aparato sobre una superficie estable, plana, resistente al calor y a la humedad. Nunca deje el aparato desatendido cuando esté en funcionamiento. Utilice el aparato únicamente bajo supervisión. Apague el aparato y desconecte el cable de alimentación de la toma de corriente cuando salga de la habitación.
- No utilice nunca el aparato con un programador, temporizador, sistema de control remoto independiente o cualquier otro dispositivo que encienda el aparato

automáticamente.

- Nunca coloque el aparato directamente debajo de una toma de corriente. El aparato puede calentarse durante su uso. Mantenga siempre la parte posterior del aparato alejada de cualquier objeto.
- No coloque nunca el aparato cerca de una fuente de calor.
- No hacer funcionar nunca este aparato durante más de 5 minutos, ya que puede sobrecalentarse. Dejar que el motor se enfríe antes de volver a usarlo.

Peligro de incendio por cortocircuito:

- Nunca deje caer el aparato y evite que se golpee. Las vibraciones excesivas pueden provocar que las conexiones se aflojen, lo que podría influir en el correcto funcionamiento del aparato. Deje de utilizar el aparato si este se ha caído.
- Nunca use el aparato con un cable de extensión.
- No conecte nunca al mismo grupo ningún otro electrodoméstico de alto consumo.

Peligro de asfixia por envases de plástico:

- Nunca deje que los niños jueguen con el material de embalaje. Mantenga siempre el material de embalaje fuera del alcance de los niños.

▲ ATENCIÓN

Peligro de quemaduras por calor:

- Deberá supervisar a los menores para asegurarse de que no jueguen con el aparato.
- Nunca toque las superficies calientes durante o poco después del uso. Las superficies calientes pueden estar sujetas a calor residual. Permita que el electrodoméstico se enfríe por completo antes de manipularlo.
- Evitar el contacto con el vapor que sale de la boquilla durante y después del uso del aparato.
- Al verter agua hirviendo, no inclinar el hervidor demasiado rápido.
- Cuidado al volver a llenar el hervidor si aún está caliente.
- Cuidado al mover el aparato cuando contiene agua hervida.
- Utilizar siempre el asa al alzar el aparato.
- Utilizar siempre el botón de liberación de la tapa para abrirla.
- No llenar nunca el aparato por encima del indicador MAX.

Peligro de tropiezo debido a cables sueltos:

- Nunca deje el cable de alimentación colgando de tal manera que alguien pueda tropezar con él o tirarlo por accidente.
- Para protegerse de incendios, descargas eléctricas y lesiones personales, no sumergir el cable, los enchufes u otras piezas eléctricas en agua u otros líquidos.
- El cable de alimentación proporcionado es corto adrede para reducir los riesgos de enredarse o tropezar con él.

AVISO

Riesgo de dañar el aparato:

- El aparato debe colocarse sobre una superficie estable y nivelada.
- Nunca utilice productos de limpieza químicos y agresivos que puedan dañar el aparato al limpiarlo.
- Utilice el aparato únicamente con los accesorios suministrados o recomendados por Princess.
- No hacer funcionar nunca el aparato vacío para evitar dañar los elementos térmicos.
- Nunca coloque el aparato en el lavavajillas.
- El Base eléctrica no se puede utilizar para otro uso que el previsto.
- Nunca coloque el aparato cerca del borde de una encimera durante su uso. Durante el uso pueden producirse vibraciones que pueden hacer que el aparato se mueva. Coloque siempre el aparato sobre una superficie estable, plana, resistente al calor y a la humedad.

PRÓLOGO

Acerca de este manual

Este manual de usuario contiene toda la información para un uso correcto, seguro y eficiente del aparato. Asegúrese de leer y entender completamente las instrucciones de este manual del usuario antes de utilizar el aparato.





Guarde siempre este manual del usuario en un lugar seguro cerca del aparato para consultas futuras.

Instrucciones originales

El original de este manual está escrito en inglés. Todos los demás idiomas son traducciones del documento.

Símbolos generales

Símbolo	Descripción
	El producto cumple los requisitos de conformidad de las regulaciones o directivas europeas aplicables.

	Este símbolo se usa para marcar materiales que estarán en contacto con alimentos en la Unión Europea, como se define en el reglamento (CE) n.º 1935/2004.
	El símbolo, logo o icono universal de reciclaje es un símbolo reconocido en todo el mundo y usado para designar materiales reciclables. Este símbolo de reciclaje es de dominio público y no es una marca comercial.
	Aplicable en Francia: El producto y el empaquetado se pueden reciclar y los componentes se pueden desechar separadamente. Sigue las regulaciones locales.
	Aplicable en Italia: El producto y el empaquetado se pueden reciclar y los componentes se pueden desechar separadamente. Sigue las regulaciones locales.

DESCRIPCIÓN DEL APARATO

Acerca del aparato

Prepara el té perfectamente con este hervidor. Nuestros programas predeterminados permiten preparar un té delicioso con tan solo pulsar un botón.

Uso adecuado

Este aparato está diseñado exclusivamente para su uso en interiores.

Este electrodoméstico está destinado exclusivamente a un uso doméstico y no comercial.

Este electrodoméstico está destinado para el uso en el hogar y en aplicaciones similares como:

- por el personal de tiendas, oficinas y otros entornos de trabajo para su uso en las zonas de cocina;
- casas de campo;
- por clientes en hoteles, moteles y otros entornos de tipo residencial;
- entornos de tipo bed and breakfast.

Cualquier uso del aparato distinto al descrito en este manual del usuario se considera un mal uso y podría causar lesiones o daños al aparato, quedando anulada la garantía.

Especificaciones técnicas

Nombre del aparato	Hervidora Wave	
Número de artículo	01.236048.01.001	01.236058.01.001
Fuente de alimentación	220 – 240 V~ 50-60Hz	
Consumo de energía en uso	1850 - 2200 W	
Consumo en modo apagado (W)	0	
Consumo en modo de espera (W)	0	
Tiempo necesario para que el equipo alcance la potencia baja aplicable	N/A	

ANTES DEL PRIMER USO

1. Saque el aparato y los accesorios de la caja. Retire las etiquetas, la lámina protectora o el plástico del aparato.
2. Limpie el dispositivo con un paño húmedo. Nunca utilice limpiadores fuertes y abrasivos, esponjas de fregar o lana de acero, que dañan el dispositivo.
3. Hervir la capacidad MAX de agua
4. Verter con cuidado el agua caliente.
5. Repetir los pasos anteriores para asegurarse de que el aparato se desinfecte correctamente.

USO

Uso del aparato

- Coloque siempre el aparato sobre una superficie estable, plana, resistente al calor y a la humedad.
- Retirar el aparato de la **base eléctrica A 8**.
- Abrir la **tapa A 5** presionando hacia abajo el **botón de liberación de la tapa A 5**.
- Utilizar siempre el botón de liberación de la tapa para abrirla.
- Llenar el aparato entre el **MIN** y el **MAX**.
- Enchufe el **cable de alimentación** a una toma de corriente que funcione.
- Al presionar hacia abajo el interruptor **A 7**, se iluminará el indicador y el hervidor comenzará a hervir el agua
- El aparato se apagará automáticamente una vez que el agua esté hirviendo.
- Esperar unos 30 segundos entre usos para permitir que se reinicie el apagado automático.
- Se puede cortar la energía levantando el **interruptor con indicador LED A 7** o levantando la **base eléctrica A 8**.

AVISO

Si no hay suficiente agua, el aparato se apagará antes de que el agua rompa a hervir. Un exceso de agua puede provocar un derrame de agua hirviendo por la boquilla mientras está en funcionamiento.

Nota: Si se deja accidentalmente el aparato en funcionamiento sin agua, la función de protección de hervido en seco apagará automáticamente la alimentación. Si esto ocurre, hay que dejar que el aparato se enfríe antes de llenarlo con agua fría.

LIMPIEZA Y MANTENIMIENTO

1. Desenchufe el **cable de alimentación** de la toma de corriente.
2. Limpie el dispositivo con un paño húmedo. Nunca utilice limpiadores fuertes y abrasivos, esponjas de fregar o lana de acero, que dañan el dispositivo.
3. Se debe limpiar el filtro puntualmente. Para una limpieza más fácil, retirar el filtro presionando hacia abajo la pestaña del filtro dentro del aparato y luego reemplazarlo tras la limpieza.
4. Para eliminar la cal y la acumulación de minerales, utilizar un descalcificador adecuado para electrodomésticos. Seguir las instrucciones del producto.
5. Alternativamente, seguir las instrucciones a continuación usando vinagre blanco.
 - Llenar el hervidor con 3 tazas de vinagre blanco, luego añadir agua hasta que el fondo del hervidor esté completamente cubierto. Dejar la solución en el hervidor durante toda la noche.
 - Vaciar la solución del hervidor. Las manchas que queden en el interior de la boquilla pueden eliminarse frotando con un paño húmedo; llena el hervidor con agua limpia, hiérvela y luego desecha el agua. Repite la operación y el hervidor ya podrá usarse.
6. Cuando no se utiliza o se guarda, el cable de alimentación puede enrollarse en la parte inferior de la **base de potencia A 8**.

AVISO

- Limpie el aparato después de cada uso.
- Limpie el aparato con un paño húmedo. No utilice nunca limpiadores fuertes y abrasivos ni estropajos o lana de acero que puedan dañar el aparato.
- No sumerja nunca el aparato en agua u otros líquidos ni lo introduzca en el lavavajillas.

ALMACENAMIENTO

Cuando no se utilice o guarde, el cable de alimentación puede enrollarse y guardarse en el compartimento para el cable, situado debajo de la base del hervidor.

Guarde el electrodoméstico en un lugar seco y cerrado.

DESECHO



Este aparato no debe desecharse con la basura doméstica al final de su vida útil, sino que se debe entregar en un punto de recogida para el reciclaje de aparatos eléctricos y electrónicos. Este símbolo en el aparato, manual de instrucciones y embalaje quiere atraer su atención sobre esta importante cuestión. Los materiales utilizados en este aparato se pueden reciclar. Mediante el reciclaje de electrodomésticos, usted contribuye a fomentar la protección del medioambiente. Solicite más información sobre los puntos de recogida a las autoridades locales.

Ayuda

Para piezas de recambio e información adicional sobre el aparato, visite www.princesshome.eu

PT Manual do utilizador

Jarro Fervedor Wave

Partes principais (ver imagem A)

- | | | |
|-------------------|---------------------------------|--------------------------------|
| 1 Corpo principal | 4 Indicador do nível de água | 6 Pega |
| 2 Bico | 5 Botão de desbloqueio da tampa | 7 Interruptor com indicador |
| 3 Tampa | | 8 Base de alimentação elétrica |

SEGURANÇA

Precauções de segurança

⚠ ATENÇÃO

Risco de segurança provocado pela utilização não prevista:

- Utilize apenas o eletrodoméstico conforme descrito neste manual do utilizador.
- Ao ignorar as instruções de segurança, o fabricante não pode ser responsabilizado pelos danos.
- Nunca utilize o eletrodoméstico se houver sinais visíveis de danos ou defeitos. Substitua sempre de imediato um eletrodoméstico danificado ou com defeitos.
- Nunca faça adaptações no eletrodoméstico. As adaptações podem afetar a segurança, a garantia e a operação apropriada.
- Este aparelho não deve ser utilizado por crianças com idades compreendidas entre menos de 8 anos. Este aparelho pode ser utilizado por crianças com mais de 8 anos e por pessoas com capacidades físicas, sensoriais ou mentais reduzidas, assim como com falta de experiência e

conhecimentos, caso sejam supervisionadas ou instruídas sobre como utilizar o aparelho de modo seguro e compreendam os riscos envolvidos. As crianças não devem brincar com o aparelho. Mantenha o aparelho e respetivo cabo fora do alcance de crianças com idade inferior a 8 anos. A limpeza e manutenção não devem ser realizadas por crianças a não ser que tenham mais de 8 anos e sejam supervisionadas.

Perigo de choque elétrico devido a curto-circuito:

- Nunca use o aparelho se apresentar sinais visíveis de danos ou defeitos no corpo ou no cabo de alimentação. Substitua sempre de imediato um aparelho ou cabo de alimentação danificado ou defeituoso ou contacte o serviço de apoio ao cliente.
- Evite derramar líquidos sobre o cabo de alimentação.
- Evite sempre derrames em Base de alimentação elétrica.
- Para se proteger contra choques elétricos, não mergulhe o cabo, a ficha nem o aparelho em água ou qualquer outro líquido.
- Nunca abra o eletrodoméstico. O eletrodoméstico apenas deverá ser aberto para manutenção por um técnico autorizado.
- Nunca deve ser o utilizador a substituir o cabo de potência. Faça com que seja sempre o fabricante, o seu agente da assistência ou uma pessoa com qualificações equivalentes a substituir o cabo de potência.
- Nunca pegue no eletrodoméstico pelo cabo de potência. Se pegar no eletrodoméstico pelo cabo de potência, poderá danificar este cabo. Limite-se a pegar no eletrodoméstico segurando a base.
- Desligue sempre o cabo de alimentação da tomada quando o aparelho não estiver a ser usado ou ficar sem vigilância e antes de o limpar.
- Antes de usar, confirme sempre se a tensão indicada na chapa de tipo do aparelho corresponde a tensão da rede elétrica.
- Nunca insira qualquer objeto nas aberturas de ventilação.
- Se o cabo de alimentação estiver danificado, deve ser substituído pelo fabricante, pelo seu agente de serviço ou

por pessoas igualmente qualificadas para evitar perigos.

- Nunca mova o aparelho puxando o cabo e certifique-se de que o cabo não fique enrolado.

Perigo de incêndio devido a sobreaquecimento:

- Coloque sempre o eletrodoméstico numa superfície estável, plana, resistente ao calor e à humidade. Nunca deixe o eletrodoméstico sem vigilância enquanto estiver a ser utilizado. Utilize apenas o eletrodoméstico com supervisão. Desligue o eletrodoméstico e retire o cabo de potência da tomada elétrica quando sair da divisão.
- Nunca utilize o eletrodoméstico com um programador, temporizador, sistema de controlo remoto à parte ou qualquer outro dispositivo que ligue o eletrodoméstico de forma automática.
- Nunca coloque o aparelho diretamente sob uma tomada. O aparelho pode aquecer durante a sua utilização. Mantenha sempre a parte traseira do aparelho livre de quaisquer objetos.
- Nunca coloque o aparelho perto de uma fonte de calor.
- Nunca coloque este equipamento em funcionamento de forma contínua durante mais de 5 minutos uma vez que pode ocorrer sobreaquecimento. Deixe que o motor arrefeça antes de repetir a utilização.

Perigo de incêndio devido a curto-circuito:

- Nunca deixe cair o eletrodoméstico e evite esbarrar nele. As vibrações excessivas podem originar o desaperto das ligações e influenciar o funcionamento adequado do eletrodoméstico. Deixe de utilizar o eletrodoméstico se o tiver deixado cair.
- Nunca utilize o aparelho com uma extensão.
- Nunca ligue qualquer outro aparelho com consumo elevado na mesma tomada.

Perigo de asfixia devido a embalagem de plástico:

- Nunca deixe crianças brincar com o material da embalagem. Mantenha sempre o material da embalagem longe do alcance das crianças.

⚠ CUIDADO

Perigo de queimaduras devido ao calor:

- As crianças devem ser supervisionadas para garantir que não brincam com o eletrodoméstico.
- Nunca toque nas superfícies quentes durante a utilização ou pouco tempo após a utilização. As superfícies quentes podem ficar com calor residual. Deixe o aparelho arrefecer após a utilização, antes de o manusear.
- Evite o contacto com o vapor que sai pelo bico durante e depois da utilização do equipamento.
- Quando verter água a ferver, assegure-se de que não inclina o jarro demasiadamente rápido.
- Tenha cuidado ao voltar a encher o jarro quando ainda estiver quente.
- Tenha cuidado ao deslocar o equipamento quando contém água a ferver.
- Utilize sempre a pega para levantar o equipamento.
- Utilize sempre o botão de desbloqueio da tampa para a abrir.
- Nunca encha o equipamento acima do nível do indicador de MÁX.

Perigo de tropeçar devido a cabos soltos:

- Nunca deixe o cabo de alimentação suspenso de forma que alguém possa tropeçar ou puxá-lo acidentalmente.
- Para proteção contra incêndio, choque elétrico ou danos a pessoas nunca mergulhe o cabo, as fichas ou outras peças elétricas em água ou em outros líquidos.
- É fornecido um cabo curto de alimentação elétrica para reduzir os riscos que ficar entrelaçado ou a passar por cima de cabos mais compridos.

AVISO

Risco de dano do eletrodoméstico:

- O aparelho deve ser colocado numa superfície estável e nivelada.
- Nunca use produtos de limpeza com químicos agressivos que possam danificar o eletrodoméstico ao limpá-lo.
- Use o eletrodoméstico unicamente com os acessórios fornecidos ou recomendados pela Princess.
- Nunca coloque o equipamento em funcionamento a seco a

fim de evitar danos nos elementos de aquecimento.

- Nunca coloque o eletrodoméstico na máquina de lavar loiça.
- O Base de alimentação elétrica não pode ser utilizado para outro fim que não seja aquele para o qual está destinado.
- Nunca coloque o aparelho perto da extremidade de uma bancada durante a utilização. Podem ocorrer vibrações durante a utilização, o que pode fazer com que o aparelho se mova. Coloque sempre o aparelho sobre uma superfície estável, plana, resistente ao calor e humidade.

INTRODUÇÃO

Sobre este documento

Este manual do utilizador contém toda a informação destinada ao uso correto, seguro e eficiente do dispositivo.






Certifique-se de que leu na íntegra e compreendeu as instruções deste manual do utilizador, antes de começar a utilizar o eletrodoméstico.

Armazene sempre este manual do utilizador num local seguro, perto do eletrodoméstico, para futura referência.

Instruções originais

Este manual está redigido, originalmente, em língua inglesa. Todas as outras línguas são documentos traduzidos.

Símbolos gerais

Símbolo	Descrição
	Este produto cumpre os requisitos de conformidade dos regulamentos ou diretivas europeias aplicáveis.
	Este símbolo é usado para marcar materiais que se destinam a entrar em contacto com alimentos na União Europeia, conforme definido no regulamento (CE) n.º 1935/2004.
	O símbolo, logótipo ou ícone universal de reciclagem é um símbolo internacionalmente reconhecido que é usado para designar materiais recicláveis. O símbolo de reciclagem é do domínio público e não é uma marca comercial.
	Aplicável em França: O produto ou a embalagem podem ser reciclados e os componentes têm de ser destruídos em separado. Siga as regulamentações locais.
	Aplicável em Itália: O produto ou a embalagem podem ser reciclados e os componentes têm de ser destruídos em separado. Siga as regulamentações locais.

DESCRIÇÃO DO ELETRODOMÉSTICO

Sobre este eletrodoméstico

Prepare o seu chá na perfeição com esta chaleira. Os nossos programas pré-determinados garantem o melhor sabor do chá, sempre, com o simples toque de um botão.

Uso pretendido

Este eletrodoméstico destina-se ao uso exclusivo em espaços interiores.

Este aparelho destina-se exclusivamente a uso doméstico; não se destina a uso comercial.

Este aparelho destina-se a ser usado em casas particulares e aplicações semelhantes, tais como:

- cozinhas de pessoal em zonas de lojas, escritórios e outros ambientes de trabalho;
- quintas;
- por clientes em hotéis, motéis e outros tipos de ambientes residenciais;
- ambientes do género hostel.

Qualquer outra utilização do eletrodoméstico que não seja a descrita neste manual do utilizador é considerada indevida e poderá causar ferimentos no utilizador ou danos no eletrodoméstico e anular a garantia.

Especificações técnicas

Nome do eletrodoméstico	Jarro Fervedor Wave	
Número do artigo	01.236048.01.001	01.236058.01.001
Fonte de energia	220 – 240 V~ 50-60Hz	
Consumo em uso	1850 - 2200 W	
Consumo de energia no modo de desativação (W)	0	
Consumo de energia em modo de espera (W)	0	
Tempo necessário para que o equipamento atinja a baixa potência aplicável	N/A	

ANTES DA PRIMEIRA UTILIZAÇÃO

1. Retire o aparelho e os acessórios da caixa. Remova os adesivos, a película protetora ou o plástico do aparelho.
2. Limpe o dispositivo com um pano húmido. Nunca use produtos de limpeza agressivos e abrasivos, esponja de limpeza ou esfregão de aço, que danificam o dispositivo.
3. Ferva o MÁX da capacidade da água
4. Deite fora a água quente de forma cuidadosa.
5. Repita os passos anteriores para assegurar que o equipamento está devidamente desinfetado.

UTILIZAÇÃO

Utilizar o eletrodoméstico

- Coloque sempre o eletrodoméstico numa superfície estável, plana, resistente ao calor e à humidade.
- Retire o equipamento da **base de alimentação elétrica A 6**.
- Abra a **tampa A 5** pressionando o **botão de abertura da tampa A 5**.
- Utilize sempre o botão de desbloqueio da tampa para a abrir.
- Encha o equipamento entre o **MIN** e o **MÁX**.
- Ligue o **cabo de alimentação** a uma tomada de corrente.
- Pressione o interruptor **A 7** e o indicador acenderá, de seguida o jarro começa a ferver a água
- O equipamento desligar-se-á automaticamente após a fervura da água.
- Aguarde 30 segundos antes de uma nova utilização para permitir que o interruptor automático desligue para voltar a reiniciar.
- Pode cortar a corrente elétrica desligando o **interruptor com o indicador A 7** ou retirando o equipamento da **base da alimentação elétrica A 6**.

AVISO

A colocação de pouca água fará com que o equipamento se desligue antes da água ferver. A colocação de água em demasia pode causar a saída de salpicos pelo bico enquanto estiver em funcionamento.

Nota: Se, acidentalmente deixar o equipamento a funcionar sem água, a proteção contra a fervura a seco desliga automaticamente a corrente elétrica. Se tal ocorrer, deixe que o equipamento arrefeça antes de o encher com água fria.

LIMPEZA E MANUTENÇÃO

1. Retire o **cabo de potência** da tomada elétrica.
2. Limpe o dispositivo com um pano húmido. Nunca use produtos de limpeza agressivos e abrasivos, esponja de limpeza ou esfregão de aço, que danificam o dispositivo.
3. Lembre-se de limpar o filtro de tempos a tempos. Para uma limpeza mais fácil, retire o filtro pressionando a patilha do filtro que se encontra na parte de dentro do equipamento, depois coloque-o após a limpeza.
4. Para a remoção do calcário e da acumulação de minerais, utilize um descalcificador testado para eletrodomésticos. Siga as instruções que se encontram no produto.
5. Em alternativa, pode seguir as seguintes instruções utilizando vinagre branco.
 - Encha o jarro com 3 chávenas de vinagre branco depois adicione água até que a parte inferior do jarro fique totalmente coberta. Deixe a solução atuar no jarro durante a noite.
 - Esvaziar a solução da chaleira. As manchas que permanecem no interior do bico podem ser removidas esfregando-as com um pano húmido, encha a chaleira com água limpa, deixe ferver e depois deite fora a água. Repita a operação e a chaleira estará pronta a ser utilizada.
6. Quando não for utilizado ou quando estiver guardado, o cabo da corrente elétrica pode ser enrolado na parte de baixo da **base elétrica A**.

AVISO

- Limpe o aparelho após cada utilização.
- Limpe o dispositivo com um pano macio e húmido. Nunca utilize produtos de limpeza ásperos ou abrasivos, esfregões ou palha de aço, que danificam o dispositivo.
- Nunca mergulhe o aparelho em água ou outros líquidos nem o lave na máquina da loiça.

ARMAZENAMENTO

Quando a chaleira não estiver a ser utilizada ou estiver guardada, o cabo de alimentação pode ser enrolado no compartimento para cabos que se encontra na base da chaleira. Guarde o aparelho num local seco e fechado.

ELIMINAÇÃO



Este aparelho não deve ser depositado no lixo doméstico no fim da sua vida útil, mas deve ser entregue num ponto central de reciclagem de aparelhos domésticos elétricos e eletrónicos. Este símbolo indicado no aparelho, no manual de instruções e na embalagem chama a sua atenção para a importância desta questão. Os materiais utilizados neste aparelho podem ser reciclados. Ao reciclar aparelhos domésticos usados, está a contribuir de forma significativa para a proteção do nosso ambiente. Solicite às autoridades locais informações relativas aos pontos de recolha.

Assistência

Relativamente a peças sobresselentes e informações adicionais sobre o eletrodoméstico, visite www.princesshome.eu.

Bollitore Wave

Parti principali (vedi immagine A)

- | | | | | | |
|---|------------------|---|----------------------------------|---|-----------------------|
| 1 | Corpo principale | 4 | Indicatore di livello dell'acqua | 6 | Manico |
| 2 | Beccuccio | 5 | Tasto di sblocco del coperchio | 7 | Interruttore con spia |
| 3 | Coperchio | | | 8 | Base di alimentazione |

SICUREZZA

Misure di sicurezza

⚠ ATTENZIONE

Pericolo per la sicurezza dovuto ad uso improprio:

- utilizzare l'apparecchio solo come descritto in questo manuale utente.
- Ignorando le istruzioni di sicurezza, il produttore non può essere ritenuto responsabile dei danni.
- Non utilizzare mai l'apparecchio se sono presenti segni visibili di danni o difetti. Sostituire sempre un apparecchio danneggiato o difettoso immediatamente.
- Non effettuare mai alcuna regolazione sull'apparecchio. Le regolazioni possono influire sulla sicurezza, sulla garanzia e sul corretto funzionamento.
- L'apparecchio non deve essere utilizzato da bambini di età inferiore agli 8 anni. L'apparecchio può essere utilizzato da bambini di almeno 8 anni e da persone con ridotte capacità fisiche, sensoriali o mentali oppure senza la necessaria pratica ed esperienza sotto la supervisione di un adulto o dopo aver ricevuto adeguate istruzioni sull'uso in sicurezza dell'apparecchio e aver compreso i possibili rischi. I bambini non devono giocare con l'apparecchio. Mantenere l'apparecchio e il relativo cavo fuori dalla portata dei bambini di età inferiore agli 8 anni. I bambini non devono eseguire interventi di manutenzione e pulizia almeno che non abbiano più di 8 anni e non siano controllati.

Pericolo di scossa elettrica da cortocircuito:

- Non utilizzare mai l'apparecchio in caso di segni visibili di danni o difetti all'apparecchio o al cavo di alimentazione. Sostituire sempre immediatamente un apparecchio o un cavo

di alimentazione danneggiato o difettoso o contattare il servizio clienti.

- Evitare sempre fuoriuscite di liquido sul cavo elettrico.
- Evitare sempre di versare liquidi sul Base di alimentazione.
- Per proteggersi dalle scosse elettriche, non immergere il cavo, la spina o l'appare
- Non aprire mai l'apparecchio. L'apparecchio può essere aperto per la manutenzione solo da un tecnico autorizzato.
- Non sostituire mai il cavo di alimentazione autonomamente. Far sostituire sempre il cavo di alimentazione dal produttore, dal suo agente di servizio o da una persona qualificata.
- Non sollevare mai l'apparecchio dal cavo di alimentazione. Il sollevamento dell'apparecchio dal cavo di alimentazione può danneggiare il cavo di alimentazione. Sollevare l'apparecchio solo tenendo la base.
- Scollegare sempre il cavo elettrico dell'apparecchio quando non è in uso o senza supervisione e prima di pulirlo.
- Controllare sempre che la tensione indicata sulla targhetta identificativa dell'apparecchio corrisponda alla tensione di rete prima dell'uso.
- Non inserire mai oggetti nelle aperture di fuoriuscita dell'aria.
- Se il cavo di alimentazione è danneggiato, deve essere sostituito dal produttore, dal suo assistente tecnico o da persone altrettanto qualificate per evitare pericoli.
- Non spostare mai l'apparecchio tirando il cavo e assicurati che il cavo non si intrecci.

Pericolo di incendio per surriscaldamento:

- Posizionare sempre l'apparecchio su una superficie stabile, piana, resistente al calore e all'umidità. Non lasciare mai l'apparecchio incustodito quando è in uso. Utilizzare l'apparecchio solo sotto supervisione. Spegner l'apparecchio e rimuovere il cavo di alimentazione dalla presa di corrente quando si esce dalla stanza.
- Non utilizzare mai l'apparecchio con un programmatore, un timer, un sistema di controllo remoto o qualsiasi altro dispositivo che accenda automaticamente l'apparecchio.
- Non posizionare mai l'apparecchio direttamente sotto una presa di corrente. L'apparecchio potrebbe surriscaldarsi durante l'uso. Tenere sempre il retro dell'apparecchio lontano

da oggetti.

- Non posizionare mai l'apparecchio vicino a una fonte di calore.
- Non azionare mai l'apparecchio ininterrottamente per più di 5 minuti, per evitare il surriscaldamento. Fare raffreddare il motore prima di utilizzarlo nuovamente.

Pericolo di incendio per cortocircuito:

- Non far cadere mai l'apparecchio e proteggerlo dagli urti. Le vibrazioni eccessive possono allentare i collegamenti e influenzare il corretto funzionamento dell'apparecchio. In caso di caduta, interrompere l'uso dell'apparecchio.
- Non utilizzare mai l'apparecchio con un cavo di prolunga.
- Non collegare mai nessun altro apparecchio ad alto consumo energetico allo stesso gruppo.

Rischio di soffocamento per l'imballaggio in plastica:

- Non lasciare che i bambini giochino con il materiale dell'imballaggio. Tenere sempre il materiale di imballaggio fuori dalla portata dei bambini.

▲ ATTENZIONE

Pericolo di ustione dovuto al calore:

- I bambini devono essere sorvegliati per assicurarsi che non giochino con l'apparecchio.
- Non toccare mai le superfici roventi durante l'uso o poco dopo. Le superfici roventi possono essere ancora calde. Lasciare sempre raffreddare l'apparecchio prima di maneggiarlo.
- Evitare il contatto con il vapore che fuoriesce dal beccuccio durante e dopo l'uso dell'apparecchio.
- Quando si versa l'acqua bollente, assicurarsi di non inclinare il bollitore troppo velocemente.
- Prestare attenzione nel riempimento del bollitore quando è ancora caldo.
- Prestare attenzione quando si sposta l'apparecchio contenente acqua bollente.
- Utilizzare sempre il manico quando si afferra l'apparecchio.
- Per aprire il coperchio, utilizzare sempre il tasto di sblocco.
- Non riempire mai l'apparecchio oltre il segno MAX.

Pericolo di inciampo a causa di cavi allentati:

- Non lasciare mai il cavo di alimentazione sospeso per evitare che qualcuno possa inciamparvi o tirarlo accidentalmente.
- Per evitare incendi, scosse elettriche e lesioni alle persone, non immergere il cavo, le spine o altre parti elettriche in acqua o altri liquidi.
- Il cavo di alimentazione è corto per ridurre i rischi derivanti dall'impigliamento o dall'inciampo in un cavo più lungo.

AVVISO

Rischio di danneggiamento dell'apparecchio:

- L'apparecchio deve essere posizionato su una superficie stabile e piana
- Non utilizzare mai detergenti chimici aggressivi che possono danneggiare l'apparecchio durante la pulizia.
- Usare l'apparecchio soltanto con gli accessori forniti o con gli accessori raccomandati da Princess.
- Non azionare mai l'apparecchio senza nulla al suo interno per evitare di danneggiare gli elementi termici.
- Non mettere mai l'apparecchio in lavastoviglie.
- Il Base di alimentazione non può essere utilizzato per scopi diversi da quelli previsti.
- Non posizionare mai l'apparecchio vicino al bordo di un piano di lavoro durante l'uso. Durante l'uso possono verificarsi vibrazioni che possono spostare l'apparecchio. Posizionare sempre l'apparecchio su una superficie stabile, piana, resistente al calore e all'umidità.

INTRODUZIONE

A proposito di questo documento

Questo manuale d'uso contiene tutte le informazioni per un uso corretto, sicuro ed efficiente dell'apparecchio.

Assicurarsi di aver letto e compreso completamente le istruzioni presenti in questo manuale dell'utente prima di utilizzare l'apparecchio.






Conservare questo manuale dell'utente in un luogo sicuro vicino all'apparecchio per riferimenti futuri.

Istruzioni originali

Questo manuale è stato originariamente scritto in inglese. Tutte le altre lingue sono documenti tradotti.

Simboli generali

Simbolo	Descrizione
---------	-------------

	Questo prodotto è conforme alle prescrizioni applicabili contenute nelle normative o direttive europee.
	Questo simbolo è utilizzato per marcare i materiali destinati al contatto con gli alimenti nell'Unione Europea come stabilito dal Regolamento (CE) N° 1935/2004.
	Il simbolo, il logo o l'icona del riciclaggio universale è un emblema riconosciuto a livello internazionale utilizzato per designare i materiali riciclabili. Il simbolo del riciclaggio è di dominio pubblico e non è un marchio.
	Applicabile in Francia: Il prodotto o l'imballaggio possono essere riciclati e i componenti devono essere smaltiti separatamente. Seguire le normative locali.
	Applicabile in Italia: Il prodotto o l'imballaggio possono essere riciclati e i componenti devono essere smaltiti separatamente. Seguire le normative locali.

DESCRIZIONE DELL'APPARECCHIO

A proposito dell'apparecchio

Con questo bollitore potete preparare il vostro tè alla perfezione. I nostri programmi preimpostati assicurano la preparazione di un tè dal gusto delizioso, ogni volta, con la semplice pressione di un pulsante.

Uso previsto

Questo apparecchio è destinato esclusivamente all'uso interno.

Questo apparecchio è destinato esclusivamente a un uso domestico e non commerciale.

Questo apparecchio è destinato all'uso in applicazioni domestiche e simili come:

- cucine per il personale in negozi, uffici e altri ambienti di lavoro;
- case coloniche;
- da clienti in hotel, motel e altri ambienti di tipo residenziale;
- ambienti tipo bed and breakfast.

Qualsiasi uso dell'apparecchio diverso da quello descritto in questo manuale dell'utente è considerato un uso improprio e può causare lesioni o danni all'apparecchio e invalidare la garanzia.

Specifiche tecniche

Nome dell'apparecchio	Bollitore Wave	
Numero dell'articolo	01.236048.01.001	01.236058.01.001
Alimentazione	220 – 240 V~ 50-60Hz	
Consumo di energia in uso	1850 - 2200 W	
Consumo di energia in modalità off (W)	0	
Consumo di energia in modalità standby (W)	0	
Tempo necessario affinché l'apparecchiatura raggiunga la bassa potenza applicabile	N/D	

PRIMA DEL PRIMO UTILIZZO

1. Estraete l'apparecchio e gli accessori dalla scatola. Rimuovete gli adesivi, la pellicola protettiva o la plastica dall'apparecchio.
2. Pulire l'apparecchio con un panno umido. Mai utilizzare detersivi aggressivi e abrasivi, spugne abrasive o lana d'acciaio, che danneggiano l'apparecchio.
3. Portare a ebollizione la capacità MAX di acqua
4. Gettare con attenzione l'acqua calda.
5. Ripetere i passaggi precedenti per garantire la corretta disinfezione dell'apparecchio.

UTILIZZO

Utilizzo dell'apparecchio

- Posizionare sempre l'apparecchio su una superficie stabile, piana, resistente al calore e all'umidità.
- Rimuovere l'apparecchio dalla **base di alimentazione A8**.
- Aprire il **coperchio A5** premendo il tasto di sblocco del **coperchio A5**.
- Per aprire il coperchio, utilizzare sempre il tasto di sblocco.
- Riempire l'apparecchio tra il **MIN** e il **MAX**.
- Collegare il **cavo elettrico** in una presa di corrente funzionante.
- Premendo l'interruttore **A7**, la spia si accende e il bollitore avvia l'ebollizione dell'acqua.
- L'apparecchio si spegne automaticamente quando l'acqua è in ebollizione.
- Attendere 30 secondi tra un utilizzo e l'altro per consentire il ripristino dello spegnimento automatico.
- È possibile interrompere l'alimentazione alzando l'**interruttore con spia LED A7** o sollevando l'apparecchio dalla **base di alimentazione A8**.

AVVISO

Se l'acqua è troppo scarsa, l'apparecchio si spegne prima di aver raggiunto l'ebollizione. Una quantità eccessiva di acqua può provocare la fuoriuscita di acqua bollente dal beccuccio durante il funzionamento.

Nota: Se per errore si aziona l'apparecchio senza acqua, la funzione di protezione contro l'ebollizione a secco interrompe automaticamente l'alimentazione. In tal caso, lasciare raffreddare l'apparecchio prima di riempirlo con acqua fredda.

PULIZIA E MANUTENZIONE

1. Scollegare il **cavo di alimentazione** dalla presa di corrente.
2. Pulire l'apparecchio con un panno umido. Mai utilizzare detergenti aggressivi e abrasivi, spugne abrasive o lana d'acciaio, che danneggiano l'apparecchio.
3. Ricordarsi di pulire il filtro a intervalli regolari. Per facilitare la pulizia, staccare il filtro premendo la linguetta all'interno dell'apparecchio e reinserirlo dopo la pulizia.
4. Per rimuovere il calcare e gli accumuli minerali, utilizzare un decalcificante testato per elettrodomestici. Attenersi alle istruzioni riportate sul prodotto.
5. In alternativa, è possibile seguire le seguenti istruzioni utilizzando aceto bianco.
 - Riempire il bollitore con 3 tazze di aceto bianco, quindi aggiungere acqua fino a coprire completamente il fondo del bollitore. Lasciare la soluzione nel bollitore per tutta la notte.
 - Svuotare il bollitore della soluzione. Eventuali macchie rimaste all'interno del beccuccio possono essere rimosse strofinando con un panno umido, riempire il bollitore con acqua pulita, portare a ebollizione e, quindi, gettare l'acqua. Ripetere l'operazione e il bollitore sarà pronto all'uso.
6. Quando non viene utilizzato o viene riposto, il cavo di alimentazione può essere avvolto nella parte inferiore della **base di alimentazione A6**.

AVVISO

- Pulire l'apparecchio dopo ogni utilizzo.
- Pulire l'apparecchio con un panno umido. Non utilizzare mai detergenti aggressivi e abrasivi, pagliette o lana d'acciaio che potrebbero danneggiare l'apparecchio.
- Non immergere mai l'apparecchio in acqua o altri liquidi e non metterlo in lavastoviglie.

CONSERVAZIONE

Quando il bollitore non viene utilizzato o viene riposto, il cavo di alimentazione può essere avvolto nell'apposito vano sotto la base del apparecchio.

Conservare l'apparecchio in un luogo asciutto e chiuso.

SMALTIMENTO



Questo apparecchio non deve essere posto tra i rifiuti domestici alla fine del suo ciclo di vita, ma deve essere smaltito in un centro di riciclaggio per dispositivi elettrici ed elettronici domestici.

Questo simbolo sull'apparecchio, il manuale di istruzioni e la confezione sottolineano tale importante questione. I materiali usati in questo apparecchio possono essere riciclati. Riciclando gli apparecchi domestici è possibile contribuire alla protezione dell'ambiente. Contattare le autorità locali per informazioni in merito ai punti di raccolta.

Assistenza

Per i pezzi di ricambio e maggiori informazioni sull'apparecchio, visitare www.princesshome.eu

SV Bruksanvisning

Vattenkokare Wave

Huvuddelar (se bild A)

- | | | |
|------------|-----------------------------|------------------------------|
| 1 Huvuddel | 4 Vattennivåindikator | 7 Strömbrytare med indikator |
| 2 Pip | 5 Knapp för öppning av lock | 8 Strömbas |
| 3 Lock | 6 Handtag | |

SÄKERHET

Säkerhetsföreskrifter

⚠ VARNING

Säkerhetsrisk på grund av oavsiktlig användning:

- Använd endast apparaten enligt beskrivningen i denna bruksanvisning.
- Genom att ignorera säkerhetsanvisningarna kan tillverkaren inte hållas ansvarig för skador.
- Använd aldrig apparaten om det finns synliga tecken på skador eller defekter. Byt alltid ut en skadad eller defekt apparat omedelbart.
- Gör aldrig några justeringar på apparaten. Justeringar kan påverka säkerhet, garanti och korrekt funktion.
- Apparaten ska inte användas av barn som är yngre än 8 år. Apparaten kan användas av barn från och med 8 års ålder och av personer med ett fysiskt, sensoriskt eller mentalt handikapp eller brist på erfarenhet och kunskap om de övervakas eller instrueras om hur apparaten ska användas på ett säkert sätt och förstår de risker som kan uppkomma. Barn får inte leka med apparaten. Håll apparaten och nätkabeln utom räckhåll för barn som är yngre än 8 år.

Rengöring och underhåll får inte utföras av barn såvida de inte är äldre än 8 år och övervakas.

Risk för elektriska stötar på grund av kortslutning:

- Använd aldrig apparaten om det finns synliga tecken på skador eller defekter på den eller strömkabeln. Byt alltid ut en skadad eller defekt apparat eller strömkabel omedelbart eller kontakta kundtjänst.
- Undvik alltid spill på strömkabeln.
- Undvik alltid spill på Strömbas .
- För att undvika elektriska stötar ska du aldrig sänka ned sladden, kontakten eller apparaten i vatten eller någon annan vätska.
- Öppna aldrig apparaten. Apparaten får endast öppnas för underhåll av en auktoriserad tekniker.
- Byt aldrig ut strömkabeln själv. Låt alltid tillverkaren, dess servicerepresentant eller en liknande kvalificerad person byta ut strömkabeln.
- Lyft aldrig apparaten i strömkabeln. Om du lyfter apparaten i strömkabeln kan strömkabeln skadas. Lyft endast apparaten genom att hålla i basen.
- Dra alltid ur strömkabeln när apparaten inte används eller är oövervakad och före rengöring.
- Kontrollera alltid att den spänning som anges på produktens typskylt stämmer överens med nätspänningen före användning.
- För aldrig in några föremål i luftgallrets öppningar.
- Om nätkabeln är skadad måste den bytas ut av tillverkaren, dess serviceagent eller likvärdigt kvalificerad personal för att undvika fara
- Flytta aldrig apparaten genom att dra i sladden och se till att sladden inte blir trasslad.

Brandrisk på grund av överhettning:

- Placera alltid apparaten på en stabil, platt, värme- och fuktbeständig yta. Lämna aldrig apparaten utan uppsikt när den används. Använd endast apparaten under uppsikt. Stäng av apparaten och ta bort nätkabeln från eluttaget när du lämnar rummet.
- Använd aldrig apparaten med en programmerad kontroll, timer, separat fjärrkontrollsystem eller någon annan enhet

som sätter på apparaten automatiskt.

- Placera aldrig apparaten direkt under ett eluttag. Apparaten kan bli varm under användning. Det ska aldrig finnas föremål bakom apparaten.
- Placera aldrig produkten nära en värmekälla.
- Kör aldrig denna apparat kontinuerligt i mer än 5 minuter eftersom överhettning kan inträffa. Låt motorn svalna innan du använder den igen.

Brandrisk på grund av kortslutning:

- Tappa aldrig apparaten och undvik att stöta till något med den. Överdrivna vibrationer kan leda till att anslutningarna lossnar och kan påverka apparatens korrekta funktion. Sluta använda apparaten om apparaten har tappats.
- Använd aldrig apparaten med en förlängningskabel.
- Anslut aldrig någon annan enhet med hög elförbrukning till samma grupp.

Kvävningsrisk på grund av plastförpackningar:

- Låt aldrig barn leka med förpackningsmaterialet. Förvara alltid förpackningsmaterialet utom räckhåll för barn.

▲ OBSERVERA

Brännskaderisk på grund av värme:

- Barn bör övervakas för att säkerställa att de inte leker med apparaten.
- Rör aldrig vid de heta ytorna under eller kort tid efter användning. De heta ytorna kan utstråla restvärme. Låt apparaten svalna helt efter användning innan du rör vid den.
- Undvik kontakt med ångan som kommer från pipen under och efter användning av apparaten.
- När du håller kokande vatten, se till att inte tippa vattenkokaren för snabbt.
- Var försiktig med att fylla på vattenkokaren när den fortfarande är varm.
- Var försiktig när du flyttar apparaten som innehåller kokt vatten.
- Använd alltid handtaget när du lyfter upp apparaten.
- Använd alltid lockets frigöringsknapp för att öppna locket.
- Fyll aldrig apparaten över MAX-indikatorn.

Snubbelrisk på grund av lösa kablar:

- Låt aldrig strömkabeln hänga så att någon kan snubbla över den eller oavsiktligt dra ur den/dra ned apparaten på golvet.
- För att skydda dig mot brand, elchocker och personskador ska du inte sänka ner sladden, kontakter eller andra elektriska delar i vatten eller i andra vätskor.
- En kort nätsladd tillhandahålls för att minska risken för att trassla in sig eller snubbla över en längre sladd.

OBS!

Risk för skador på apparaten:

- Apparaten måste placeras på en stabil, plan yta.
- Använd aldrig aggressiva kemiska rengöringsmedel som kan skada apparaten vid rengöring av apparaten.
- Använd endast apparaten med de medföljande tillbehören eller tillbehören som rekommenderas av Princess.
- Använd aldrig apparaten utan något i den för att undvika att skada värmeelementen.
- Diska aldrig apparaten i en diskmaskin.
- Strömbas kan inte användas för annat än avsett bruk.
- Placera aldrig apparaten nära kanten på en bänkskiva medan den används. Vibrationer kan uppstå under användning som kan göra att apparaten rör sig. Placera alltid apparaten på en stabil, plan och värme- och fuktbeständig yta.

FÖRORD

Om detta dokument

Denna bruksanvisning innehåller all information för korrekt, säker och effektiv användning av apparaten.



Se till att du har läst och förstått instruktionerna i denna bruksanvisning till fullo innan du använder apparaten.




Förvara alltid denna bruksanvisning på en säker plats nära apparaten för framtida referens.

Originalinstruktioner

Denna bruksanvisning skrevs ursprungligen på engelska. Alla andra språk är översatta dokument.

Allmänna symboler

Symbol	Beskrivning
	Denna produkt uppfyller kraven på överensstämmelse i tillämpliga europeiska förordningar eller direktiv.
	Denna symbol används för att markera material som säkert kan användas i kontakt med livsmedel inom Europeiska unionen enligt definitionen i förordning (EG) nr 1935/2004.

	Den universella återvinningssymbolen, logotypen eller ikonen är en internationellt erkänd symbol som används för att beteckna återvinningsbara material. Återvinningssymbolen används offentligt och är inte ett varumärke.
	Tillämpligt i Frankrike: Produkten eller förpackningen kan återvinnas och komponenterna måste kasseras separat. Följ de lokala föreskrifterna.
	Tillämpligt i Italien: Produkten eller förpackningen kan återvinnas och komponenterna måste kasseras separat. Följ de lokala föreskrifterna.

BESKRIVNING AV APPARATEN

Om denna apparat

Brygg ditt te till perfektion med denna vattenkokare. Våra förutbestämda program garanterar det bästa teet, varje gång, med bara en knapptryckning.

Avsedd användning

Denna apparat är endast avsedd för inomhusbruk.

Den här produkten är endast avsedd för hushållsbruk och icke-kommersiellt bruk.

Den här produkten är avsedd att användas i hushåll och liknande tillämpningar, t.ex:

- personalkök i butiker, kontor och andra arbetsmiljöer;
- bondgårdar;
- av gäster på hotell, motell och andra boendemiljöer;
- miljöer av typ bed and breakfast.

All annan användning av apparaten än den som beskrivs i denna bruksanvisning betraktas som felaktig användning och kan orsaka skador eller skada på apparaten och ogiltigförklarar garantin.

Tekniska specifikationer

Apparatens namn	Vattenkokare Wave	
Artikelnummer	01.236048.01.001	01.236058.01.001
Strömkälla	220 – 240 V~ 50-60Hz	
Elförbrukning vid användning	1850 - 2200 W	
Strömförbrukning i off-mode (W)	0	
Strömförbrukning i standby-läge (W)	0	
Tid som krävs för att utrustningen ska nå den tillämpliga låga effekten	N/A	

INNAN ENHETEN TAS I BRUK FÖRSTA GÅNGEN

1. Ta ut apparaten och tillbehören ur lådan. Ta bort klistermärken, skyddsfolie eller plast från apparaten.
2. Rengör enheten med en fuktig trasa. Använd aldrig hårda och slipande rengöringsmedel, skrubbkudde eller stålull, som skadar enheten.
3. Koka vattnet på MAX-kapacit
4. Håll försiktigt ut det varma vattnet.
5. Upprepa föregående stegen för att försäkra dig om att apparaten har desinficerats korrekt.

ANVÄNDNING

Använda apparaten.

- Placera alltid apparaten på en stabil, platt, värme- och fuktbeständig yta.
- Ta av apparaten från **strömbasen A** .

- Öppna **locket A⑤** genom att trycka ner **lockets frigöringsknapp A⑤**.
- Använd alltid lockets frigöringsknapp för att öppna locket.
- Fyll apapraten mellan **MIN** och **MAX**.
- Anslut **strömkabeln** till ett fungerande eluttag.
- Tryck ner strömbrytaren **A⑦** och indikatorn tänds och vattenkokaren börjar koka upp vattnet
- Apparaten stängs av automatiskt när vattnet kokar.
- Vänta 30 sekunder mellan varje användning så att den automatiska avstängningen kan återställas.
- Du kan stänga av strömmen genom att lyfta upp **strömbrytaren med indikator A⑦** eller genom att lyfta upp apparaten från **strömbasen A⑧**.

OBS!

För lite vatten gör att apparaten stängs av innan vattnet har kokat. För mycket vatten kan göra att kokande vatten rinner ut ur pipen under drift.

Observera : Om du av misstag låter apparaten gå utan vatten, kommer funktionen för torrkokningsskydd automatiskt att stänga av strömmen. Om detta inträffar, låt apparaten svalna innan du fyller den med kallt vatten.

RENGÖRING OCH UNDERHÅLL

1. Ta ur **strömkabeln** från eluttaget.
2. Rengör enheten med en fuktig trasa. Använd aldrig hårda och slipande rengöringsmedel, skrubbkudde eller stålull, som skadar enheten.
3. Kom ihåg att rengöra filtret med jämna mellanrum. För enklare rengöring, ta bort filtret genom att trycka ned filterfliken inuti apparaten och byt sedan ut det efter rengöring.
4. För att ta bort kalk- och mineralavlagringar, använd ett testat avkalkningsmedel för hushållsapparater. Följ instruktionerna på produkten.
5. Alternativt kan du följa instruktionerna nedan med vit vinäger.
 - Fyll vattenkokaren med 3 koppar vit vinäger, tillsätt sedan vatten tills botten av vattenkokaren är helt täckt. Låt lösningen stå i vattenkokaren över natten.
 - Töm lösningen från vattenkokaren. Eventuella fläckar som finns kvar inuti pipen kan avlägsnas genom att gnugga med en fuktig trasa, fylla vattenkokaren med rent vatten, koka upp och sedan slänga vattnet. Upprepa och vattenkokaren är sedan klar att användas.
6. När den inte används eller när den förvaras, kan nätsladden vara lindad i botten av **strömbasen A⑧**.

OBS!

- Rengör apparaten efter varje användning.
- Rengör apparaten med en fuktig trasa. Använd aldrig starka och slipande rengöringsmedel, skursvampar eller stålull, eftersom dessa kan skada apparaten.
- Sänk aldrig ner apparaten i vatten eller andra vätskor och får ej diskas i diskmaskin.

FÖRVARING

När den inte används eller förvaras kan nätsladden lindas runt sladdförvaringen under vattenkokarens bas. Förvara apparaten i ett torrt och slutet utrymme.

KASSERING



Denna apparat ska ej slängas bland vanligt hushållsavfall när den slutat fungera. Den ska slängas vid en återvinningsstation för elektriskt och elektroniskt hushållsavfall. Denna symbol på apparaten, bruksanvisningen och förpackningen gör dig uppmärksam på detta. Materialen som används i denna apparat kan återvinnas. Genom att återvinna hushållsapparater gör du en viktig insats för att skydda vår miljö. Fråga de lokala myndigheterna var det finns insamlingsställen.

Czajnik dzbankowy z zębrow. obudową

Główne części (patrz rysunek A)

- | | | |
|----------------|--------------------------------|------------------------------|
| 1 Moduł główny | 4 Wskaźnik poziomu wody | 6 Uchwyt |
| 2 Dzióbek | 5 Przycisk zwalniający pokrywę | 7 Przełącznik ze wskaźnikiem |
| 3 Pokrywka | | 8 Podstawa zasilająca |

BEZPIECZEŃSTWO

Środki ostrożności

⚠ OSTRZEŻENIE

Zagrożenie bezpieczeństwa wynikające z użytkowania niezgodnego z przeznaczeniem:

- Z urządzenia należy korzystać wyłącznie w sposób opisany w niniejszej instrukcji obsługi.
- Niezastosowanie się do instrukcji dotyczących bezpieczeństwa nie pozwala producentowi ponosić odpowiedzialności za uszkodzenia.
- Nigdy nie używaj urządzenia, jeśli widoczne są na nim ślady uszkodzeń lub wad. Zawsze należy natychmiast wymienić uszkodzone lub wadliwe urządzenie.
- Nigdy nie dokonuj żadnych regulacji urządzenia. Regulacje mogą mieć wpływ na bezpieczeństwo, gwarancję i prawidłowe działanie urządzenia.
- Dzieci poniżej 8 roku życia nie mogą używać tego urządzenia. Z urządzenia mogą korzystać dzieci w wieku od 8 lat oraz osoby o ograniczonych możliwościach fizycznych, sensorycznych i psychicznych bądź nieposiadające odpowiedniej wiedzy i doświadczenia, pod warunkiem, że są nadzorowane lub otrzymały instrukcje dotyczące bezpiecznego używania urządzenia, a także rozumieją związane z tym zagrożenia. Dzieciom nie wolno bawić się urządzeniem. Urządzenie oraz dołączony do niego kabel należy przechowywać poza zasięgiem dzieci, które nie ukończyły 8 lat. Czyszczenia i konserwacji nie powinny wykonywać dzieci chyba, że ukończyły 8 lat i znajdują się

pod nadzorem osoby dorosłej.

Niebezpieczeństwo porażenia prądem z powodu zwarcia:

- Nigdy nie używaj urządzenia, jeśli samo urządzenie lub kabel zasilania są w zauważalny sposób uszkodzone lub wadliwe. Niezwłocznie wymień uszkodzone/wadliwe urządzenie lub kabel zasilania lub skontaktuj się z działem obsługi klienta.
- Należy uważać, by nie zalać kabla zasilania.
- Zawsze unikaj rozlania wody na Podstawę zasilającą.
- Aby uniknąć porażenia prądem elektrycznym, nie należy zanurzać przewodu, wtyczki ani urządzenia w wodzie bądź w innej cieczy.
- Nigdy nie otwieraj urządzenia. Urządzenie może być otwierane w celu przeprowadzenia konserwacji wyłącznie przez autoryzowanego technika.
- Nigdy nie należy samodzielnie wymieniać kabla zasilającego. Należy zawsze zlecać wymianę kabla zasilającego producentowi, jego przedstawicielowi serwisowemu lub osobie o podobnych kwalifikacjach.
- Nigdy nie podnoś urządzenia za kabel zasilający. Podnoszenie urządzenia za kabel zasilający może spowodować jego uszkodzenie. Urządzenie należy podnosić tylko trzymając je za podstawę.
- Odłącz kabel zasilający, gdy urządzenie nie jest używane lub jest pozostawione bez nadzoru oraz przed czyszczeniem.
- Przed użyciem sprawdź, czy napięcie podane na tabliczce znamionowej urządzenia jest zgodne z napięciem sieciowym.
- Nigdy nie wkładaj żadnych przedmiotów do otworów wentylacyjnych.
- Jeśli przewód zasilający jest uszkodzony, musi być wymieniony przez producenta, jego agenta serwisowego lub równie wykwalifikowane osoby, aby uniknąć zagrożeń.
- Nigdy nie przemieszczaj urządzenia, ciągnąc za kabel, i upewnij się, że kabel nie zaplątuje się.

Niebezpieczeństwo pożaru z powodu przegrzania:

- Urządzenie należy zawsze umieszczać na stabilnej, płaskiej, odpornej na ciepło i wilgoć powierzchni. Nigdy nie pozostawiaj urządzenia bez nadzoru, gdy jest używane. Z urządzenia należy korzystać wyłącznie pod nadzorem. Po wyjściu z pomieszczenia należy wyłączyć urządzenie i wyjąć

kabel zasilający z gniazdka.

- Nigdy nie używaj urządzenia z programatorem, zegarem, oddzielnym systemem zdalnego sterowania lub innym urządzeniem, które włącza urządzenie automatycznie.
- Nigdy nie stawiaj urządzenia bezpośrednio pod gniazdkiem. Podczas używania urządzenie mocno się nagrzewa. Dopilnuj, aby przestrzeń za urządzeniem nie była zastawiona rzeczami, zasłonięta itp.
- Nie umieszczaj urządzenia w pobliżu źródła ciepła.
- Nigdy nie używaj urządzenia dłużej niż przez 5 minut, ponieważ może się przegrzać. Pozwól, aby silnik ostygł przed kolejnym użyciem.

Niebezpieczeństwo pożaru z powodu zwarcia:

- Nigdy nie upuszczaj urządzenia i unikaj uderzeń. Nadmierne wibracje mogą prowadzić do poluzowania połączeń i wpływać na prawidłowe działanie urządzenia. Jeżeli urządzenie zostało upuszczone, należy zaprzestać jego używania.
- Nigdy nie podłączaj urządzenia do gniazdka z użyciem przedłużacza.
- Nie podłączaj żadnego innego urządzenia o dużym poborze mocy do tej samej grupy.

Zagrożenie udławieniem plastikowym opakowaniem:

- Nie należy pozwalać dzieciom bawić się opakowaniem.. Należy trzymać opakowanie z dala od dzieci.

▲ PRZESTROGA

Zagrożenie poparzeniem z powodu wysokiej temperatury:

- Dzieci powinny być nadzorowane, aby nie bawiły się urządzeniem.
- Nie należy dotykać nagranych powierzchni w trakcie lub bezpośrednio po użyciu urządzenia. Nagrzane powierzchnie mogą wydzielać ciepło resztkowe. Przed wszelkimi czynnościami należy odczekać, aż urządzenie ostygnie.
- Unikaj kontaktu z parą wydostającą się z dzióbka w trakcie gotowania lub po zakończeniu.
- Podczas nalewania gorącej wody należy uważać, aby nie przechylić czajnika zbyt szybko.
- Postępuj ostrożnie podczas napełniania rozgrzanego

czajnika.

- Zachowaj ostrożność podczas przenoszenia urządzenia z gorącą wodą.
- Podczas podnoszenia urządzenia należy zawsze trzymać je za uchwyt.
- W celu otworzenia pokrywy należy zawsze używać przycisku zwalniającego.
- Nigdy nie napełniaj czajnika powyżej oznaczenia MAX.

Ryzyko potknięcia się o luźno zwisające/leżące kable:

- Nigdy nie układaj kabla zasilania tak, aby ktoś mógł się o niego potknąć lub niechcący za niego pociągnąć.
- W celu zabezpieczenia przed pożarem, porażeniem prądem elektrycznym i obrażeniami ciała nie zanurzaj przewodu, wtyczek ani innych części elektrycznych w wodzie lub innych płynach.
- Aby zmniejszyć ryzyko wynikające z zaplątania się lub potknięcia o dłuższy przewód, urządzenie jest wyposażone w krótki przewód zasilający.

NOTYFIKACJA

Niebezpieczeństwo uszkodzenia urządzenia:

- Urządzenie musi być umieszczone na stabilnej, płaskiej powierzchni.
- Podczas czyszczenia urządzenia nigdy nie używaj agresywnych chemicznych środków czyszczących, które mogą uszkodzić urządzenie.
- Urządzenia należy używać wyłącznie z akcesoriami z zestawu lub akcesoriami rekomendowanymi przez Princess.
- Nigdy nie używaj czajnika bez wody, aby uniknąć uszkodzenia elementów grzejnych.
- Nie wolno wsadzać urządzenia do zmywarki.
- Podstawa zasilająca może być używany tylko zgodnie z jego przeznaczeniem.
- Podczas używania nigdy nie stawiaj urządzenia blisko krawędzi blatu. W trakcie pracy urządzenie wibruje, wskutek czego może się przesunąć. Urządzenie zawsze stawiaj na stabilnej, płaskiej powierzchni, odpornej na ciepło i wilgoć.

PRZEDMOWA

Informacje o niniejszym dokumencie

Niniejsza instrukcja obsługi zawiera wszelkie informacje niezbędne do prawidłowego, bezpiecznego i efektywnego użytkowania urządzenia.






Przed użyciem urządzenia upewnij się, że w pełni przeczytałeś(-aś) i zrozumiałeś(-aś) instrukcje zawarte w niniejszym podręczniku użytkownika.

Niniejszą instrukcję obsługi należy zawsze przechowywać w bezpiecznym miejscu w pobliżu urządzenia, aby móc z niej skorzystać w przyszłości.

Oryginalne instrukcje

Niniejsza instrukcja została zredagowana w języku angielskim. Wszystkie inne języki są dokumentami przetłumaczonymi.

Symbol ogólny

Symbol	Opis
	Ten produkt spełnia wymagania zgodności z odpowiednimi europejskimi przepisami lub dyrektywami.
	Ten symbol jest używany do oznaczania materiałów przeznaczonych do kontaktu z żywnością w Unii Europejskiej zgodnie z definicją w rozporządzeniu (WE) nr 1935/2004.
	Uniwersalny symbol, logo lub ikona recyklingu to uznawany na całym świecie symbol stosowany do oznaczania materiałów nadających się do recyklingu. Symbol recyklingu jest dostępny w domenie publicznej i nie jest znakiem towarowym.
	Dotyczy Francji: Produkt lub jego opakowanie nadają się do recyklingu, a komponenty należy zutylizować oddzielnie. Należy postępować zgodnie z lokalnie obowiązującymi przepisami.
	Dotyczy Włoch: Produkt lub jego opakowanie nadają się do recyklingu, a komponenty należy zutylizować oddzielnie. Należy postępować zgodnie z lokalnie obowiązującymi przepisami.

OPIS URZĄDZENIA

Informacje o niniejszym urządzeniu

Czajnik pozwala zaparzyć idealną herbatę. Nasze wstępnie zaprogramowane programy zapewniają za każdym razem najlepszy smak herbaty za jednym naciśnięciem przycisku.

Przeznaczenie

Niniejsze urządzenie jest przeznaczone wyłącznie do użytku wewnątrz pomieszczeń.

Urządzenie jest przeznaczone wyłącznie do użytku domowego, a nie komercyjnego.

Urządzenie jest przeznaczone do użytku domowego i podobnych zastosowań, takich jak:

- pomieszczenia kuchenne dla personelu w sklepach, biurach i innych miejscach pracy;
- gospodarstwa rolne;
- przez klientów w hotelach, motelach i innych pomieszczeniach mieszkalnych;
- pensjonaty Bed and Breakfast

Każde użycie urządzenia inne niż opisane w niniejszym podręczniku użytkownika jest traktowane jako niewłaściwe i może spowodować obrażenia ciała lub uszkodzenie urządzenia oraz unieważnienie gwarancji.

Specyfikacja techniczna

Nazwa urządzenia	Czajnik dzbankowy z zebrow. obudową	
Numer artykułu	01.236048.01.001	01.236058.01.001

Zasilanie	220 – 240 V~ 50-60Hz
Zużycie energii podczas pracy	1850 - 2200 W
Pobór mocy w trybie wyłączenia (W)	0
Pobór mocy w trybie czuwania (W)	0
Czas potrzebny na osiągnięcie przez urządzenie odpowiedniej niskiej mocy	NIE DOTYCZY

PRZED PIERWSZYM UŻYCIEM

1. Wyjmij urządzenie i akcesoria z opakowania. Usuń naklejki, folię ochronną lub plastik z urządzenia.
2. Wyczyść urządzenie wilgotną szmatką. Nigdy nie używaj ostrych i ścierających środków czyszczących, gąbki do szorowania ani drucianej włóczki, które uszkadzają urządzenie.
3. Zagotuj **MAKSYMALNĄ** ilość wody.
4. Ostrożnie wylej gorącą wodę.
5. Powtórz poprzednie kroki, aby upewnić się, że urządzenie zostało prawidłowo zdezynfekowane.

UŻYTKOWANIE

Użytkowanie urządzenia

- Urządzenie należy zawsze umieszczać na stabilnej, płaskiej, odpornej na ciepło i wilgoć powierzchni.
- Wyjmij czajnik z **podstawy zasilającej A 8**.
- Otwórz **pokrywę A 5**, naciskając **przycisk zwalniający A 5**.
- W celu otworzenia pokrywy należy zawsze używać przycisku zwalniającego.
- Napełnij urządzenie, aby poziom wody znajdował się pomiędzy oznaczeniem **MIN.** i **MAX.**
- Podłącz **kabel zasilający** do sprawnego gniazdka.
- Naciśnij przełącznik **A 7**, a zaświeci się wskaźnik i następnie czajnik zacznie gotować wodę.
- Urządzenie wyłączy się automatycznie po zagotowaniu wody.
- Poczekaj 30 sekundy przed kolejnym użyciem, aby umożliwić zresetowanie automatycznego wyłączenia.
- Zasilanie można wyłączyć poprzez przełączenie **przełącznika ze wskaźnikiem LED A 7** w górę lub wyjście urządzenia z **podstawy zasilającej A 8**.

NOTYFIKACJA

Zbyt mała ilość wody spowoduje wyłączenie urządzenia przed zagotowaniem wody. Zbyt duża ilość wody może spowodować wylanie się wrzącej wody z dzióbka podczas gotowania.

Uwaga: Jeżeli urządzenie zostanie przypadkowo włączone bez wody, funkcja zabezpieczenia przed wygotowaniem automatycznie wyłączy zasilanie. W takim przypadku należy poczekać, aż urządzenie ostygnie, a następnie napełnić je zimną wodą.

CZYSZCZENIE I KONSERWACJA

1. Odłącz kabel **zasilający** od gniazdka elektrycznego.
2. Wyczyść urządzenie wilgotną szmatką. Nigdy nie używaj ostrych i ścierających środków czyszczących, gąbki do szorowania ani drucianej włóczki, które uszkadzają urządzenie.
3. Należy pamiętać o okresowym czyszczeniu filtra. W celu ułatwienia czyszczenia wyjmij filtr, naciskając kłapkę filtra wewnątrz urządzenia, a następnie po wyczyszczeniu załóż go z powrotem.
4. Do usuwania kamienia i osadów mineralnych należy używać sprawdzonego odkamieniacza do sprzętu AGD. Przestrzegaj instrukcji dotyczących stosowania produktu.
5. Możesz także wykonać poniższe instrukcje, stosując biały ocet.
 - Napełnij czajnik trzema szklankami białego octu, następnie dodaj wodę, aż dno czajnika zostanie całkowicie zakryte. Pozostaw roztwór w czajniku na noc.
 - Opróżnij czajnik. Ewentualne plamy pozostałe wewnątrz dzióbka można usunąć przecierając je wilgotną

ściereczką, napełnić czajnik czystą wodą, doprowadzić do zagotowania i następnie wylać wodę. Powtórz tę czynność, a czajnik będzie następnie gotowy do użycia.

6. Gdy czajnik nie jest używany lub jest przechowywany, przewód zasilający może zostać zwinięty w dolnej części **podstawy zasilającej A 8**.

NOTYFIKACJA

- Wyczyść urządzenie po każdym użyciu.
- Urządzenie należy czyścić wilgotną ściereczką. Nigdy nie używać ostrych i ściernych środków czyszczących, druciaka lub wełny stalowej, które mogą uszkodzić urządzenie.
- Nigdy nie zanurzaj urządzenia w wodzie lub innych płynach ani nie umieszczaj go w zmywarce.

PRZECHOWYWANIE

Gdy urządzenie nie jest używane lub jest przechowywane, przewód zasilający można owinąć wokół schowka pod podstawą czajnika.

Przechowuj urządzenie w suchym i zamkniętym miejscu.

UTYLIZACJA



Po zakończeniu eksploatacji urządzenia nie należy wyrzucać go wraz z odpadami domowymi. Urządzenie to powinno zostać zutylizowane w centralnym punkcie recyklingu domowych urządzeń elektrycznych i elektronicznych. Ten symbol znajdujący się na urządzeniu, w instrukcjach użytkowania i na opakowaniu oznacza ważne kwestie, na które należy zwrócić uwagę. Materiały, z których wytworzono to urządzenie, nadają się do przetworzenia. Recykling zużytych urządzeń gospodarstwa domowego jest znaczącym wkładem użytkownika w ochronę środowiska. Należy skontaktować się z władzami lokalnymi, aby uzyskać informacje dotyczące punktów zbiórki odpadów. Zużyty sprzęt może mieć szkodliwy wpływ na środowisko i zdrowie ludzi z uwagi na potencjalną zawartość niebezpiecznych substancji, mieszanin oraz części składowych. Gospodarstwo domowe spełnia ważną rolę w przyczynianiu się do ponownego użycia i odzysku surowców wtórnych, w tym recyklingu zużytego sprzętu. Na tym etapie kształtuje się postawy, które wpływają na zachowanie wspólnego dobra jakim jest czyste środowisko naturalne.

Wsparcie

Więcej informacji na temat urządzenia, w tym informacje o częściach zamiennych, są dostępne tutaj www.princesshome.eu

CS Uživatelská příručka

Konvice vlna

Hlavní součásti (viz obr. A)

- | | | |
|-----------------|----------------------------|-----------------------|
| 1 Hlavní těleso | 4 Ukazatel hladiny vody | 7 Spínač s kontrolkou |
| 2 Hubice | 5 Tlačítko k uvolnění víka | 8 Napájecí základna |
| 3 Víko | 6 Rukojeť | |

BEZPEČNOST

Bezpečnostní opatření

▲ VAROVÁNÍ

Bezpečnostní riziko z důvodu nezamýšleného využití:

- Spotřebič používejte pouze tak, jak je uvedeno v této příručce.
- Ignorováním bezpečnostních pokynů není výrobce zodpovědný za škody.
- Spotřebič nepoužívejte, pokud nese viditelné známky poškození nebo vad. Poškozený či vadný spotřebič neprodleně vyměňte.
- Na spotřebiči neprovádějte žádné změny. Úpravy mohou mít vliv na bezpečnost, záruku a správný chod.
- Tento spotřebič nesmí používat děti mladších 8 let. Tento spotřebič mohou osoby starší 8 let a lidé se sníženými fyzickými, smyslovými nebo mentálními schopnostmi či nedostatkem zkušeností a znalostí používat, pouze pokud jsou pod dohledem nebo dostali instrukce týkající se bezpečného použití přístroje a rozumí možným rizikům. Děti si nesmí hrát se spotřebičem. Udržujte spotřebič a kabel mimo dosahu dětí mladších 8 let. Čištění a údržbu nemohou vykonávat děti, které jsou mladší 8 let a bez dozoru.

Riziko zásahu elektrickým proudem z důvodu zkratu:

- Spotřebič nikdy nepoužívejte, pokud jsou na něm nebo na napájecím kabelu viditelné známky poškození či závady. Poškozený nebo vadný spotřebič nebo napájecí kabel vždy okamžitě vyměňte nebo kontaktujte zákaznický servis.
- Vždy se vyvarujte rozlití na napájecí kabel.
- Vždy dbejte na to, aby nedošlo k rozlití Napájecí základna.
- Abyste se ochránili před elektrickým výbojem, neponořujte napájecí kabel, zástrčku či spotřebič do vody či jiné tekutiny.
- Spotřebič neotevírejte. Spotřebič smí otevřít pouze autorizovaný technik za účelem údržby.
- Nevyměňujte napájecí kabel sami. Napájecí kabel nechte vyměnit výrobcem, jeho servisním zastoupením nebo jinou osobou s odpovídající kvalifikací.
- Spotřebič nezvedejte za napájecí kabel. Zvedání spotřebiče za napájecí kabel může napájecí kabel poškodit. Spotřebič

vždy zdvihejte za základnu.

- Vždy odpojte napájecí kabel, pokud spotřebič nepoužíváte nebo je bez dozoru, a před čištěním.
- Před použitím vždy zkontrolujte, zda napětí uvedené na typovém štítku spotřebiče odpovídá napětí vaší elektrické sítě.
- Do větracích otvorů nikdy nevkládejte žádné předměty.
- Pokud je napájecí kabel poškozen, musí jej vyměnit výrobce, jeho servisní technik nebo obdobně kvalifikované osoby, aby se zabránilo nebezpečí.
- Nepřesunujte přístroj taháním za kabel a ujistěte se, že kabel není zamotán.

Riziko požáru z důvodu přehřátí:

- Spotřebič musí být vždy umístěn na stabilním, rovném povrchu odolávajícím vysoké teplotě a vlhkosti. Spotřebič nenechávejte běžet bez dozoru. Spotřebič používejte pouze pod dozorem. Při odchodu z místnosti spotřebič vypněte a vypojte napájecí kabel z elektrické zásuvky.
- Spotřebič nikdy nepoužívejte s programátorem, časovačem, samostatným systémem dálkového ovládání nebo jiným zařízením, které spotřebič automaticky zapíná.
- Spotřebič nikdy neumísťujte přímo pod zásuvku. Během používání může dojít k zahřátí spotřebiče. Zadní stranu spotřebiče vždy chraňte před jakýmkoli předměty.
- Spotřebič nikdy neumísťujte do blízkosti zdroje tepla.
- Nikdy spotřebič nepoužívejte nepřetržitě déle než 5 minut, protože by mohlo dojít k jeho přehřátí. Před opakovaným použitím nechte vychladnout motor.

Riziko požáru z důvodu zkratu:

- Zamezte pádu spotřebiče a otřesům. Nadměrné vibrace mohou způsobit uvolnění spojů a ovlivnit tak správné fungování spotřebiče. Pokud došlo k pádu spotřebiče, nadále jej nepoužívejte.
- Spotřebič nikdy nepoužívejte s prodlužovacím kabelem.
- Ke stejné skupině nikdy nepřipojujte další spotřebiče s vysokou spotřebou energie.

Nebezpečí udušení způsobené plastovým obalem:

- Nikdy nenechávejte děti, aby si hrály s obalovým materiálem.

Obalový materiál vždy uchovávejte mimo dosah dětí.

▲ UPOZORNĚNÍ

Riziko popálení z důvodu tepla:

- Nad dětmi je třeba dohlížet, aby si se spotřebičem nehrály.
- Nikdy se nedotýkejte horkých povrchů během používání nebo krátce po něm. Horké povrchy mohou být vystaveny zbytkovému teplu. Před manipulací se spotřebičem jej nechte zcela vychladnout.
- Vyhněte se kontaktu s párou vycházející z hubice během a po použití spotřebiče.
- Při vylévání horké vody dbejte na to, abyste konvici nenakláněli příliš rychle.
- Buďte opatrní při plnění konvice, když je ještě horká.
- Buďte opatrní při přenášení spotřebiče naplněného vroucí vodou.
- Při zvedání spotřebiče používejte vždy rukojeť.
- Pro otevření víka vždy použijte tlačítko k jeho uvolnění.
- Nikdy spotřebič nenaplňujte nad označení MAX.

Nebezpečí zakopnutí o volné kabely:

- Nikdy nenechávejte napájecí kabel viset tak, aby o něj někdo mohl zakopnout nebo za něj náhodně zatáhnout.
- Z důvodu zabránění požáru, úrazu elektrickým proudem a zranění osob nikdy neponořujte kabel, zástrčky ani jiné elektrické části do vody nebo jiných kapalin.
- Spotřebič je vybaven krátkou napájecí šňůrou, a to z toho důvodu, aby se snížilo riziko zamotání do delší šňůry nebo zakopnutí o ni.

OZNÁMENÍ

Riziko poškození spotřebiče:

- Příklad musí být umístěn na stabilním a rovném povrchu.
- Nepoužívejte agresivní chemické čisticí prostředky, které mohou spotřebič při čištění poškodit.
- Spotřebič používejte pouze s dodaným příslušenstvím nebo příslušenstvím doporučeným značkou Princess.
- Nikdy nepoužívejte spotřebič, pokud je prázdný, aby nedošlo k poškození ohřívacích prvků.
- Spotřebič nikdy nevkládejte do myčky.

- Napájecí základna nesmí být použit k jinému než určenému účelu.
- Spotřebič během používání nikdy nestavte do blízkosti okraje pracovní desky. Během používání může docházet k vibracím, které mohou způsobit pohyb spotřebiče. Spotřebič vždy pokládejte na stabilní a rovný povrch odolný proti teple a vlhkosti.

PŘEDMLUVA

O tomto dokumentu






Tato uživatelská příručka uvádí veškeré informace pro správné, bezpečné a efektivní používání spotřebiče. Než začnete spotřebič používat, je třeba si přečíst veškeré pokyny v této uživatelské příručce a ujistit se, že jim správně rozumíte.

Tuto uživatelskou příručku vždy uchovávejte na bezpečném místě v blízkosti spotřebiče pro budoucí použití.

Původní pokyny

Tato příručka je původně vypracována v angličtině. V případě veškerých dalších jazyků se jedná o překlad.

Obecné symboly

Symbol	Popis
	Tento výrobek splňuje požadavky na shodu s platnými evropskými předpisy nebo směrnici.
	Tento symbol slouží v Evropské unii k označení materiálů určených pro kontakt s potravinami, jak definuje nařízení ES č. 1935/2004.
	Univerzální symbol recyklace, logo nebo ikona mezinárodně uznávaný symbol používaný k označení recyklovatelných materiálů. Symbol recyklace je veřejně dostupný a není ochrannou známkou.
	Ve Francii platí: Výrobek nebo jeho obal lze recyklovat a jednotlivé díly musí být likvidovány odděleně. Dodržujte místní předpisy.
	V Itálii platí: Výrobek nebo jeho obal lze recyklovat a jednotlivé díly musí být likvidovány odděleně. Dodržujte místní předpisy.

POPIS SPOTŘEBIČE

O tomto spotřebiči

S touto konvicí si uvaříte dokonalý čaj. Přednastavené programy zajišťují pokaždé tu nejlepší chuť čaje, a to pouhým stisknutím tlačítka.

Zamýšlené použití

Tento spotřebič je určen pouze k použití ve vnitřních prostorách.

Tento spotřebič je určen výhradně pro domácí, nekomerční použití.

Tento spotřebič je určen k použití v domácnosti a podobných oblastech jako např.:

- kuchyňské prostory pro zaměstnance v obchodech, kancelářích a jiných pracovních prostředích;
- zemědělské usedlosti;
- pro klienty v hotelech, motelech a dalších obytných prostorech;
- prostředí typu penzion.

Jiné použití spotřebiče, než je popsáno v této uživatelské příručce, se považuje za nesprávné použití, které

může vést ke zranění, poškození spotřebiče a zneplatnění záruky.

Technické specifikace

Název spotřebiče	Konvice vlna	
Číslo položky	01.236048.01.001	01.236058.01.001
Napájení	220 – 240 V~ 50-60Hz	
Spotřeba energie při používání	1850 - 2200 W	
Spotřeba energie ve vypnutém stavu (W)	0	
Spotřeba energie v pohotovostním režimu (W)	0	
Doba potřebná k tomu, aby zařízení dosáhlo použitelného nízkého výkonu	NEUPLATŇUJE SE	

PŘED PRVNÍM POUŽITÍM

1. Vyjměte přístroj a příslušenství z krabice. Odstraňte nálepky, ochrannou fólii nebo plast z přístroje.
2. Čistěte zařízení vlhkým hadříkem. Nikdy nepoužívejte agresivní a abrazivní čisticí prostředky, drsný houbičku nebo ocelovou vlnu, které by mohly zařízení poškodit.
3. Naplňte konvici po označení MAX a vodu uveďte do varu
4. Horkou vodu opatrně vylejte.
5. Opakujte předchozí kroky, aby byl spotřebič řádně vydenzifikován.

POUŽITÍ

Používání spotřebiče

- Spotřebič musí být vždy umístěn na stabilním, rovném povrchu odolávajícím vysoké teplotě a vlhkosti.
- Sejměte vlastní tělo konvice z **napájecí základny A③**.
- Pro otevření **víka A⑤** stiskněte tlačítko **k uvolnění víka A⑤**.
- Pro otevření víka vždy použijte tlačítko k jeho uvolnění.
- Naplňte spotřebič do úrovně mezi označením **MIN** a **MAX**.
- Zapojte **napájecí kabel** do funkční elektrické zásuvky.
- Stiskněte spínač **A⑦**, rozsvítí se kontrolka a konvice začne vařit vodu
- Jakmile se voda začne vařit, spotřebič se automaticky vypne.
- Mezi opakovaným použitím vyčkejte 30 sekund, aby se automatické vypnutí resetovalo.
- Spotřebič můžete vypnout zvednutím **spínače s kontrolkou A⑦** nebo zvednutím spotřebiče z **napájecí základny A③**.

OZNÁMENÍ

Příliš malé množství vody způsobí, že se spotřebič vypne dříve, než se voda uvaří. Příliš velké množství vody může při vaření způsobit vystříkávání vařící vody z hubice.

Upozornění: Pokud byste omylem konvici spustili bez vody, funkce ochrany proti vyvaření automaticky vypne napájení. Pokud k tomu dojde, nechte konvici před naplněním studenou vodou vychladnout.

ČIŠTĚNÍ A ÚDRŽBA

1. Vypojte **napájecí kabel** z elektrické zásuvky.
2. Čistěte zařízení vlhkým hadříkem. Nikdy nepoužívejte agresivní a abrazivní čisticí prostředky, drsný houbičku nebo ocelovou vlnu, které by mohly zařízení poškodit.
3. Nezapomeňte pravidelně čistit filtr. K usnadnění čištění vyjměte filtr stisknutím výčnělku filtru uvnitř konvice a po vyčištění jej znovu nasadte.
4. K odstranění vodního kamene a minerálních usazenin použijte osvědčený odstraňovač vodního kamene

pro domácí spotřebiče. Dodržujte instrukce uvedené na produktu.

- Alternativně můžete použít bílý ocet v souladu s níže uvedenými pokyny.
- Nalejte do konvice 3 šálky bílého octa a poté přidejte tolik vody, aby bylo dno konvice zcela zakryté. Roztok nechte v konvici působit přes noc.
- Vylijte roztok z konvice. Zbytky skvrn uvnitř hrdla lze odstranit ořtením vlhkým hadříkem. Konvici poté naplňte čistou vodou, přiveďte k varu a poté vodu vylijte. Opakujte a konvice bude připravena k použití.
- Pokud spotřebič nepoužíváte nebo je uskladněn, můžete navinout napájecí kabel na spodní stranu **napájecí základny A 8**.

OZNÁMENÍ

- Po každém použití spotřebič vyčistěte.
- Čistěte přístroj vlhkým hadříkem. Nikdy nepoužívejte agresivní a drsné čisticí prostředky, hrubou houbu nebo ocelovou vlnu, které mohou přístroj poškodit.
- Nikdy neponořujte spotřebič do vody nebo jiných tekutin ani jej nevkládejte do myčky nádobí.

SKLADOVÁNÍ

Pokud konvici nepoužíváte nebo ji skladujete, můžete napájecí kabel navinout kolem úložného prostoru pod základnou konvice.

Spotřebič skladujte na suchém a uzavřeném místě.

LIKVIDACE



Tento spotřebič by neměl být po ukončení životnosti vyhazován do domovního odpadu, ale musí být dovezen na centrální sběrné místo k recyklaci elektroniky a domácích elektrických spotřebičů. Symbol na spotřebiči, návod k obsluze a obal vás na tento důležitý problém upozorňuje. Materiály použité v tomto spotřebiči jsou recyklovatelné. Recyklací použitých domácích spotřebičů významně přispějete k ochraně životního prostředí. Na informace vztahující se ke sběrnému místu se zeptejte na místním obecním úřadě.

Podpora

Náhradní díly a další informace o spotřebiči naleznete na www.princesshome.eu.

SK Používateľská príručka

Kanvicová vlna

Hlavné časti (pozri obrázok A)

- | | | |
|-------------------|------------------------------|-------------------------|
| 1 Hlavná jednotka | 4 Ukazovateľ hladiny vody | 7 Vypínač s indikátorom |
| 2 Výlevka | 5 Tlačidlo na uvoľnenie veka | 8 Energetická základňa |
| 3 Veko | 6 Rúčka | |

BEZPEČNOSŤ

Bezpečnostné opatrenia

VAROVANIE

Bezpečnostné riziko v dôsledku neúmyselného použitia:

- Spotřebič používejte len tak, ako je popísané v tomto návode

na použitie.

- Nepočúvaním bezpečnostných inštrukcií nemôže výrobca byť zodpovedný za škody
- Spotrebič nikdy nepoužívajte, ak má viditeľné známky poškodenia alebo závad. Poškodený alebo chybný spotrebič vždy okamžite vymeňte.
- Na spotrebiči nikdy nevykonávajte žiadne úpravy. Úpravy môžu ovplyvniť bezpečnosť, záruku a správnu prevádzku.
- Tento spotrebič nesmú používať deti mladších ako 8 rokov. Tento spotrebič smú deti staršie ako 8 rokov a osoby, ktoré majú znížené fyzické, sensorické alebo duševné schopnosti, alebo osoby bez patričných skúseností a/alebo znalostí používať, iba pokiaľ na nich dozerá osoba zodpovedná za ich bezpečnosť alebo ak ich táto osoba vopred poučí o bezpečnej obsluhu spotrebiča a príslušných rizikách. Deti sa nesmú hrať so spotrebičom. Spotrebič a napájací kábel uchovávajte mimo dosahu detí mladších ako 8 rokov. Čistenie a údržbu nesmú vykonávať deti, ktoré sú mladšie ako 8 rokov a bez dozoru.

Nebezpečenstvo úrazu elektrickým prúdom v dôsledku skratu:

- Spotrebič nikdy nepoužívajte, ak sú na spotrebiči alebo napájacom kábli viditeľné známky poškodenia alebo chýb. Poškodený alebo chybný spotrebič alebo napájací kábel vždy okamžite vymeňte alebo kontaktujte zákaznícky servis.
- Predchádzajte vždy rozliatiu na napájací kábel.
- Vždy sa vyhnite rozliatiu na Energetická základňa.
- Napájací kábel, zástrčku ani spotrebič neponárajte do vody ani do žiadnej inej kvapalin
- Spotrebič nikdy neotvárajte. Spotrebič môže otvárať iba autorizovaný technik za účelom údržby.
- Nikdy nevymieňajte napájací kábel sami. Napájací kábel vždy nechajte vymeniť u výrobcu, jeho servisného zástupcu alebo podobne kvalifikovanej osoby.
- Spotrebič nikdy nedvíhajte za napájací kábel. Zdvíhanie spotrebiča za napájací kábel môže poškodiť napájací kábel. Spotrebič zdvíhajte len za podstavec
- Vždy odpojte napájací kábel, keď sa spotrebič nepoužíva alebo je bez dozoru a pred čistením.
- Pred použitím vždy skontrolujte, či sa napätie uvedené na

typovom štítku vášho spotrebiča zhoduje s napätím v elektrickej sieti.

- Do vetracích otvorov nikdy nevkladajte žiadne predmety.
- Ak je napájací kábel poškodený, musí ho vymeniť výrobca, jeho servisný technik alebo rovnako kvalifikované osoby, aby sa zabránilo nebezpečenstvu
- Nikdy nepremiestňujte zariadenie ťahaním za kábel a uistite sa, že kábel nie je zamotaný.

Nebezpečenstvo požiaru v dôsledku prehriatia:

- Spotrebič vždy umiestnite na stabilný, rovný povrch odolný voči teplu a vlhkosti. Nikdy nenechávajte spotrebič počas používania bez dozoru. Spotrebič používajte iba pod dohľadom. Keď opúšťate miestnosť, vypnite spotrebič a vytiahnite napájací kábel zo zásuvky.
- Spotrebič nikdy nepoužívajte s programátorom, časovačom, samostatným systémom diaľkového ovládania alebo iným zariadením, ktoré spotrebič zapína automaticky.
- Nikdy neumiestňujte spotrebič priamo pod elektrickú zásuvku. Spotrebič sa môže počas používania zahriať. Vždy udržiavajte zadnú stranu spotrebiča ďalej od akýchkoľvek predmetov.
- Spotrebič nikdy neumiestňujte do blízkosti zdroja tepla.
- Tento spotrebič nikdy nespúšťajte nepretržite dlhšie ako 5 minút, pretože môže dôjsť k prehriatiu. Pred opakovaným použitím nechajte motor vychladnúť.

Nebezpečenstvo požiaru v dôsledku skratu:

- Spotrebič nikdy nehádzte na zem ani doň neudierajte. Nadmerné vibrácie môžu viesť k uvoľneniu spojov a môžu ovplyvniť správnu funkciu spotrebiča. Spotrebič prestaňte používať, ak vám spadol na zem.
- Spotrebič nikdy nepoužívajte s predlžovacím káblom.
- Do rovnakej skupiny nikdy nepripájajte žiadny iný spotrebič s vysokou spotrebou energie.

Nebezpečenstvo udusenia plastovým obalom:

- Deti nikdy nenechávajte hrať sa s obalovým materiálom. Obalový materiál uchovávajte vždy mimo dosahu detí.

▲ UPOZORNENIE

Nebezpečenstvo popálenia v dôsledku tepla:

- Deti musia byť pod dozorom, aby sa zabezpečilo, že sa so spotrebičom nehrajú.
- Nikdy sa nedotýkajte horúcich povrchov v čase používania alebo krátko po ňom. Horúce povrchy môžu byť vystavené zvyškovému teplu. Pred manipuláciou so spotrebičom ho nechajte vždy vychladnúť.
- Počas používania spotrebiča a po ňom sa vyhýbajte kontaktu s parou vychádzajúcou z výtoku.
- Pri nalievaní vriacej vody dbajte na to, aby ste kanvicu nepreklopili príliš rýchlo.
- Dávajte pozor na plnenie kanvice, keď je ešte horúca.
- Pri premiestňovaní spotrebiča s prevarenou vodou buďte opatrní.
- Pri zdvíhaní spotrebiča vždy používajte rukoväť.
- Na otvorenie veka vždy použite tlačidlo na uvoľnenie veka.
- Spotrebič nikdy nenapĺňajte nad hodnotu ukazovateľa MAX.

Nebezpečenstvo zakopnutia v dôsledku uvoľnených káblov:

- Nikdy nenechávajte napájací kábel visieť tak, aby oň mohol niekto zakopnúť alebo ho omylom vytiahnuť.
- Na ochranu pred požiarom, elektrickým šokom a zranením osôb neponárajte kábel, zástrčky ani iné elektrické časti do vody alebo iných kvapalín.
- Krátky napájací kábel je určený na zníženie rizík vyplývajúcich zo zamotania sa do dlhšieho kábla alebo zakopnutia oň.

OZNÁMENIE

Riziko poškodenia spotrebiča:

- Zariadenie musí byť umiestnené na stabilnej a rovnej ploche.
- Pri čistení nikdy nepoužívajte agresívne chemické čistiace prostriedky, ktoré môžu poškodiť spotrebič.
- Spotrebič používajte jedine s dodaným príslušenstvom alebo príslušenstvom odporúčaným, ktoré odporúča spoločnosť Princess.
- Nikdy nepoužívajte spotrebič bez toho, aby ste doň niečo vložili, aby nedošlo k poškodeniu tepelných prvkov.
- Spotrebič nikdy nevkładajte do umývačky riadu.

- Energetická základňa nemožno použiť na iné ako určené použitie.
- Počas používania spotrebič nikdy nepokladajte do blízkosti okraja pracovnej dosky. Počas používania môže dôjsť k vibráciám, ktoré môžu spôsobiť pohyb spotrebiča. Spotrebič vždy položte na stabilný a rovný povrch, ktorý je odolný voči teplu a vlhku.

PREDSLOV

O tomto dokumente






Tento návod na použitie obsahuje všetky informácie pre správne, bezpečné a efektívne používanie spotrebiča.

Pred použitím spotrebiča sa uistite, že ste si úplne prečítali a pochopili pokyny v tomto návode na použitie. Tento návod na použitie vždy uschovajte na bezpečnom mieste v blízkosti spotrebiča na budúce použitie.

Pôvodné pokyny

Tento návod je pôvodne napísaný v angličtine. Všetky ostatné jazyky vznikli preložením pôvodného návodu.

Všeobecné symboly

Symbol	Popis
	Tento výrobok spĺňa požiadavky zhody podľa platných európskych predpisov alebo smerníc.
	Tento symbol sa používa na označenie materiálov určených na styk s potravinami v Európskej únii, ako je definované v nariadení (ES) č. 1935/2004.
	Symbol univerzálnej recyklácie, logo alebo ikona je medzinárodne uznávaným symbolom, ktorý sa používa na označenie recyklovateľných materiálov. Symbol recyklácie spadá do verejnej oblasti a nie je ochrannou známkou.
	Platné pre Francúzsko: Výrobok alebo obal možno recyklovať a komponenty sa musia likvidovať oddelene. Dodržujte miestne predpisy.
	Platné pre Taliansko: Výrobok alebo obal možno recyklovať a komponenty sa musia likvidovať oddelene. Dodržujte miestne predpisy.

POPIS SPOTREBIČA

O tomto spotrebiči

Uvarte si čaj podľa svojej chuti s touto kanvicou. Vďaka našim vopred nastaveným programom si jednoduchým stlačením tlačidla vychutnáte vynikajúci čaj.

Určené použitie

Tento spotrebič je určený len na použitie v interiéri.

Tento spotrebič je určený výhradne na domáce, nekomerčné použitie.

Tento spotrebič je určený na použitie v domácnosti a podobných zariadeniach, ako sú:

- kuchynské priestory pre zamestnancov v obchodoch, kanceláriách a iných pracovných prostrediach,
- farmárske domy,
- klientmi v hoteloch, motelloch a iných prostrediach rezidenčného typu,
- prostrediach typu nocľah s raňajkami.

Akékoľvek iné použitie spotrebiča, ako je popísané v tomto návode na použitie, sa považuje za nesprávne

použitie a môže spôsobiť zranenie alebo poškodenie zariadenia a stratu záruky.

Technické špecifikácie

Názov spotrebiča	Kanvicová vlna	
Číslo tovaru	01.236048.01.001	01.236058.01.001
Zdroj napätia	220 – 240 V~ 50-60Hz	
Spotreba energie pri používaní	1850 - 2200 W	
Spotreba energie vo vypnutom režime (W)	0	
Spotreba energie v pohotovostnom režime (W)	0	
Čas potrebný na to, aby zariadenie dosiahlo platný nízky výkon	NEUPLATŇUJE SA	

PRED PRVÝM POUŽITÍM

1. Vytiahnite zariadenie a príslušenstvo z krabice. Odstráňte samolepky, ochrannú fóliu alebo plast z prístroja.
2. Čistite zariadenie vlhkou handrou. Nikdy nepoužívajte agresívne a abrazívne čistiace prostriedky, drsný húbik ani oceľovú vlnu, ktoré by mohli zariadenie poškodiť.
3. Prevarte maximálnu kapacitu vody
4. Horúcu vodu opatrne vylejte.
5. Zopakujte predchádzajúce kroky, aby ste zabezpečili správnu dezinfekciu spotrebiča.

POUŽÍVANIE

Používanie spotrebiča

- Spotrebič vždy umiestnite na stabilný, rovný povrch odolný voči teplu a vlhkosti.
- Odstráňte spotrebič z **napájacej základne A③**.
- Otvorte veko **A③** stlačením tlačidla na uvoľnenie veka **A⑤**.
- Na otvorenie veka vždy použite tlačidlo na uvoľnenie veka.
- Naplňte spotrebič medzi **MIN** a **MAX**.
- Zapojte **napájací kábel** do funkčnej elektrickej zásuvky.
- Stlačte spínač **A⑦**, rozsvieti sa indikátor a kanvica začne variť vodu.
- Po dovarení vody sa spotrebič automaticky vypne.
- Medzi jednotlivými použitiami počkajte 30 sekúnd, aby sa automatické vypnutie resetovalo.
- Napájanie môžete vypnúť zdvihnutím **spínača indikátorom A⑦** alebo zdvihnutím spotrebiča z **napájacej základne A③**.

OZNÁMENIE

Príliš malé množstvo vody spôsobí, že sa spotrebič vypne skôr, ako sa voda uvarí. Príliš veľa vody môže počas prevádzky spôsobiť vyliatie vriacej vody z výlevky.

Poznámka: Ak by ste náhodou nechali spotrebič pracovať bez vody, funkcia ochrany proti vyvareniu automaticky vypne napájanie. V takom prípade nechajte spotrebič pred naplnením studenou vodou vychladnúť.

ČISTENIE A ÚDRŽBA

1. Vytiahnite **napájací kábel** zo sieťovej zásuvky.
2. Čistite zariadenie vlhkou handrou. Nikdy nepoužívajte agresívne a abrazívne čistiace prostriedky, drsný húbik ani oceľovú vlnu, ktoré by mohli zariadenie poškodiť.
3. Nezapadnite filter v určitých intervaloch čistiť. Pre jednoduchšie čistenie odpojte filter stlačením výstupku

filtra vo vnútri spotrebiča a po vyčistení ho vymeňte.

4. Na odstránenie vodného kameňa a minerálnych usadenín použite testovaný odstraňovač vodného kameňa pre domáce spotrebiče. Postupujte podľa pokynov na výrobku.
5. Prípadne môžete postupovať podľa nižšie uvedených pokynov s použitím bieleho octu.
 - Naplňte kanvicu 3 šálkami bieleho octu, potom pridajte vodu, kým nebude dno kanvice úplne pokryté. Roztok nechajte v kanvici cez noc.
 - Vylejte roztok z kanvice. Akékoľvek škvrny, ktoré zostali v hrdle, môžete odstrániť vlhkou handričkou, nalejte do kanvice čistú vodu, priveďte ju do varu a potom vodu vylejte. Postup zopakujte, potom môžete kanvicu znova používať.
6. Keď sa nepoužíva alebo keď sa skladuje, napájací kábel môže byť navinutý na spodnej časti **napájacej základne A8**.

OZNÁMENIE

- Po každom použití spotrebič vyčistite.
- Čistíte zariadenie vlhkou handrou. Nikdy nepoužívajte agresívne a drsné čistiace prostriedky, šúpiacu húbku alebo oceľovú vlnu, ktoré môžu zariadenie poškodiť.
- Spotrebič nikdy neponárajte do vody alebo iných tekutín ani ho nedávajte do umývačky riadu.

SKLADOVANIE

Keď kanvicu nebudete používať alebo sa ju chystáte odložiť, napájací kábel omotajte okolo úložného priestoru na kábel pod základňou kanvice.

Spotrebič skladujte v suchom a uzavretom priestore.

LIKVIDÁCIA



Tento spotrebič nesmie byť na konci životnosti likvidovaný spolu s komunálnym odpadom, ale musí sa zlikvidovať v recyklačnom stredisku určenom pre elektrické a elektronické spotrebiče.

Tento symbol na spotrebiči, v návode na obsluhu a na obale upozorňuje na túto dôležitú skutočnosť. Materiály použité v tomto spotrebiči je možné recyklovať. Recykláciou použitých domácich spotrebičov výraznou mierou prispievate k ochrane životného prostredia. Informácie o zberných miestach vám poskytnú miestne úrady.

Podpora

Pre náhradné diely a ďalšie informácie o spotrebiči nájdete navštívne , prosím www.princesshome.eu.



IN NEED OF ACCESSORIES? VISIT WWW.PRINCESSHOME.EU/NL-NL/CUSTOMERSERVICE/ACCESSORIES-SPAREPARTS
FOR ACCESSORIES AND SPARE PARTS TO EXTEND YOUR ITEM!

© Princess | Swaardvenstraat 65 | 5048 AV Tilburg | The Netherlands | www.princesshome.eu