

OKOïa

FEETSPA

FOOTSPA

THALASSO PIEDS

VOETSPA

HIDROMASAJE PARA PIES

SPA PARA OS PÉS



 INSTRUCTION MANUAL  MODE D'EMPLOI  GEBRUIKSAANWIJZING

 MANUAL DE INSTRUCCIONES

 MANUAL DE INSTRUÇÕES

WARNINGS

This appliance is intended for domestic household use only and should not be used for any other purpose or in any other application, such as for non-domestic use or in a commercial environment.

This appliance can be used by children aged from 8 years and above and persons with reduced physical, sensory or mental capabilities or lack of experience and knowledge if they have been given supervision or instruction concerning use of the appliance in a safe way and understand the hazards involved. Children shall not play with the appliance. Cleaning and user maintenance shall not be made by children without supervision.

If the supply cord is damaged, it must be replaced by the manufacturer, its service agent or similarly qualified persons in order to avoid a hazard.

For the details concerning the method of cleaning, please see section “Cleaning and Maintenance” on page 5.

The appliance has a heated surface. Persons insensitive to heat must be careful when using the appliance.

If water leaks from the appliance, the appliance should no longer be used.

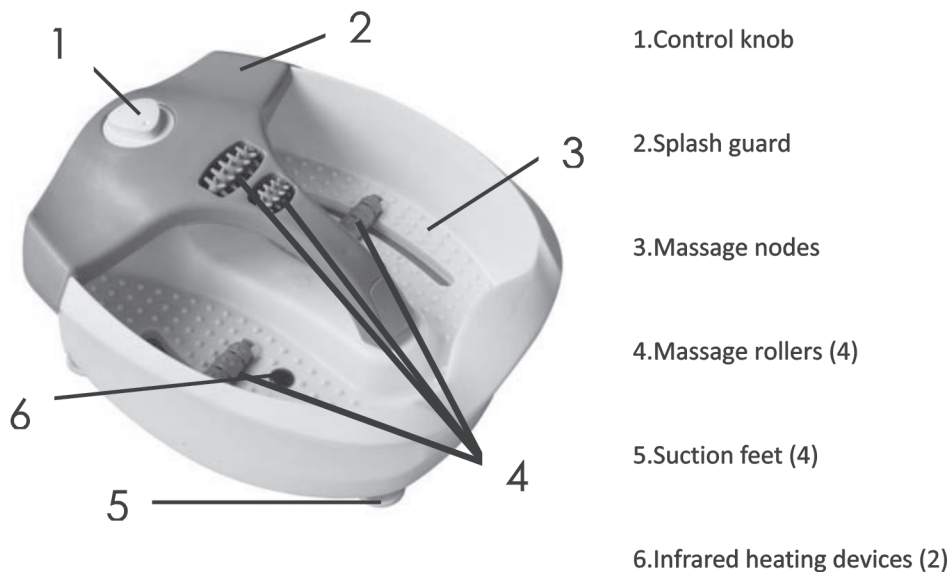
IMPORTANT SAFETY INSTRUCTIONS

Read all instructions carefully before using the appliance and save them for future reference.

- Always turn off and unplug the appliance from the mains socket when not in use and before cleaning.
- Do not attempt to plug or unplug the appliance while feet are in the water.
- Ensure that your hands are dry when operating the control knob or removing the plug from the mains socket.
- Do not reach for an appliance that has fallen into water. Unplug it immediately.
- Do not use the appliance while bathing or showering. Use only in a dry area.
- Do not use outdoors.
- Do not use the appliance for other than intended use.
- Do not attempt to repair or disassemble the appliance. There are no user serviceable parts.
- Do not place or store appliance where it can fall or be pulled into a tub or sink.
- Do not use attachments not recommended by the manufacturer.
- Do not leave the appliance unattended while it is operating.
- Never use the appliance while sleeping or drowsy.
- Always check the temperature of the water before placing your feet into the tub.

- Do not attempt to stand on or in the tub when in use. Use only while seated.
- Never use the appliance when open wounds or any area of the body that is swollen, burned, inflamed or where skin sores are present.
- Individuals with pacemakers and pregnant women should consult a doctor before using this appliance.
- Massage should be pleasant and comfortable. Should pain or discomfort result, discontinue use and consult your doctor.
- Keep cord away from heated surfaces.
- Never drop or insert any object into any opening.
- Do not operate the appliance where aerosol (spray) products are being used or where oxygen is being administered.
- Do not operate the appliance under a blanket or pillow. Excessive heating can occur and cause fire, electrical shock or injury.
- Do not add oil, bath salts, etc. into the tub as it may clog jet holes.

PARTS




OPERATION

Ensure that the appliance is unplugged before filling with water.

- Place the appliance on the floor and fill the tub with warm water.
 - The appliance can be used to maintain the temperature of warm water, not to heat cold water.
 - **CAUTION:** Do not exceed the MAX line indicated on the inner wall of the tub (on one side).
- Plug the appliance into the mains socket.
- Before placing your feet in the water, make sure you are seated in a chair.
 - **CAUTION:** To avoid injury, never stand on or in the tub when using this foot spa.
- Select the desired setting by turning the control knob to the desired position 1, 2 or 3.
 - Position 1: Vibration + Infrared
 - Position 2: Bubble + Keep Warm
 - Position 3: Vibration + Bubble + Keep Warm + Infrared
 - **Warning:** Do not add bath oil etc. into the tub as it may hold back the bubble function.
Do not use liquids which might generate bath foam (Control knob shall stay dry all times during operation).
- Enjoy a massage by sliding feet back and forth over the massage nodes and rollers.
 - It is recommended to use the foot spa for around 30 minutes at one time.
You can adjust your massage time to suit your needs and personal comfort.
 - **NOTE:** Please be careful when you slide feet too quickly back and forth over the massage nodes as water will come out of the tub.

ATTENTION:
In case water is leaking out of the tub, stop operation immediately and pull the mains plug, the appliance is damaged and cannot be used any more.
Do not use the appliance in case there is any damage on the tub or any other part.
- After use, turn the control knob to the position **0** and then unplug the appliance.
- Tilt the appliance, allowing water to pour out along the rear rim of the tub.
 - **DO NOT** pour water over the control knob.



CLEANING AND MAINTENANCE

Ensure that the foot spa is turned off and unplugged from the mains socket before emptying water and cleaning.

To clean

Clean the foot spa with a soft damp cloth. Do not immerse it in water.

Never allow water or any other liquid to come into contact with the control knob.

After cleaning, wipe surfaces with a dry cloth.

Never use abrasives or chemical cleaning agents.

To store

Store in a clean, dry place.

To avoid breakage, do not wrap the power cord around the appliance.

Do not hang the appliance by the power cord.

SPECIFICATIONS

Ratings: 220V-240V~ 50Hz
80W

DISPOSAL



As a responsible retailer we care about the environment.

As such we urge you to follow the correct disposal procedure for the appliance and packaging materials. This will help conserve natural resources and ensure that it is recycled in a manner that protects health and the environment.

You must dispose of this appliance and its packaging according to local laws and regulations.

Because this appliance contains electronic components, the appliance and its accessories must be disposed of separately from household waste when the appliance reaches its end of life.

Contact your local authority to learn about disposal and recycling.

The appliance should be taken to your local collection point for recycling. Some collection points accept appliance free of charge.

We apologise for any inconvenience caused by minor inconsistencies in these instructions, which may occur as a result of product improvement and development.

ATTENTION

Cet appareil est destiné à un usage domestique uniquement. Toute utilisation autre que celle prévue pour cet appareil, ou pour une autre application que celle prévue, par exemple une application commerciale, est interdite.

Cet appareil peut être utilisé par des enfants âgés d'au moins 8 ans et par des personnes ayant des capacités physiques, sensorielles ou mentales réduites ou dénuées d'expérience ou de connaissance, s'ils (si elles) sont correctement surveillé(e)s ou si des instructions relatives à l'utilisation de l'appareil en toute sécurité leur ont été données et si les risques encourus ont été appréhendés. Les enfants ne doivent pas jouer avec l'appareil. Le nettoyage et l'entretien par l'utilisateur ne doivent pas être effectués par des enfants sans surveillance.

Si le câble d'alimentation est endommagé, il doit être remplacé par le fabricant, son service après-vente ou des personnes de qualification similaire afin d'éviter un danger.

En ce qui concerne la méthode du nettoyage, référez-vous à la section "NETTOYAGE ET ENTRETIEN" en page 11-12.

Cet appareil comporte une surface chaude. Les personnes qui sont insensibles à la chaleur doivent être prudentes lorsqu'elles utilisent l'appareil.

Si de l'eau fuit de l'appareil, il convient que ce dernier ne soit plus utilisé.



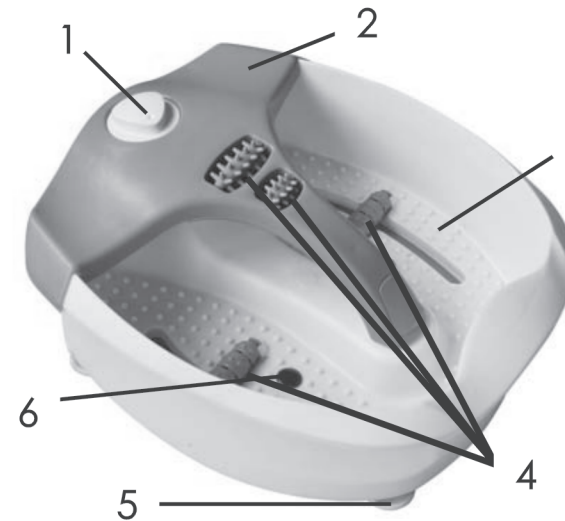
MISES EN GARDE IMPORTANTES

Lisez attentivement le mode d'emploi dans son intégralité avant d'utiliser l'appareil et gardez-le afin de pouvoir vous y référer ultérieurement.

- Éteignez et débranchez toujours l'appareil après usage et avant de le nettoyer.
- N'essayez pas de brancher ou de débrancher l'appareil avec les pieds dans l'eau.
- Pour manipuler le bouton de commande ou débrancher l'appareil, vous devez impérativement avoir les mains sèches.
- N'essayez pas de repêcher l'appareil s'il est tombé dans l'eau. Débranchez-le immédiatement.
- Cet appareil ne doit pas être utilisé dans un bain ou une douche. Cet appareil doit être utilisé dans un endroit sec.

- Ne pas utiliser en extérieur.
- Ne l'utilisez pas à une finalité autre que celle pour laquelle il a été conçu.
- N'essayez pas de démonter ou de réparer cet appareil. Il ne contient aucune pièce pouvant être réparée par l'utilisateur.
- Cet appareil ne doit pas être placé ou rangé dans un endroit où il pourrait tomber ou être tiré dans une baignoire ou dans un lavabo.
- N'utilisez pas des accessoires non recommandés par le fabricant.
- Ne laissez pas l'appareil sans surveillance pendant qu'il fonctionne.
- N'utilisez en aucun cas l'appareil en dormant ou à moitié endormi.
- Vérifiez toujours la température de l'eau avant de mettre vos pieds dans la cuve.
- N'essayez pas de monter debout sur l'appareil ou à l'intérieur pendant qu'il fonctionne. Cet appareil s'utilise exclusivement en position assise.
- L'appareil ne doit en aucun cas être utilisé sur une plaie ouverte, sur une partie de la peau qui est gonflée, brûlée ou irritée, ou sur une lésion cutanée.
- Les femmes enceintes et les personnes portant un pacemaker doivent consulter leur médecin avant d'utiliser cet appareil.
- Le massage est censé être agréable et confortable. En cas de douleur ou d'inconfort, arrêtez d'utiliser l'appareil et consultez votre médecin.
- Le câble ne doit pas entrer en contact avec des surfaces brûlantes.
- Aucun objet ne doit tomber ou être inséré dans les ouvertures de l'appareil.
- Ne faites pas fonctionner l'appareil dans un endroit où des aérosols ou de l'oxygène sont utilisés.
- N'utilisez pas cet appareil sous une couverture ou un oreiller. Il risquerait alors de surchauffer et de provoquer un incendie, un choc électrique ou des blessures corporelles.
- Ne mettez pas d'huile, de sels de bain ou autre produit dans la cuve: cela risquerait de boucher les orifices des jets.

DESCRIPTION




1. Bouton de commande
2. Capot anti-éclaboussures
3. Nodules de massage
4. Rouleaux de massage (4)
5. Pieds à ventouses (4)
6. Appareils de chauffage infrarouge (2)

UTILISATION

Avant de remplir l'appareil d'eau, vérifiez qu'il est bien débranché.

1. Posez l'appareil par terre et remplissez le bac avec de l'eau chaude.
 - Cet appareil permet de garder chaude de l'eau déjà chaude, mais pas de chauffer de l'eau froide.
 - **ATTENTION:** Ne dépassez pas le trait MAX figurant sur la paroi intérieure du bac (sur un des côtés).



2. Branchez l'appareil.
3. Asseyez-vous sur une chaise avant de mettre les pieds dans l'eau.
 - **ATTENTION:** N'essayez pas de monter debout sur l'appareil ou à l'intérieur pendant qu'il fonctionne, vous risqueriez de vous blesser.
4. Réglez la température en tournant le bouton de commande sur la position souhaitée (1, 2 ou 3).

- Position 1: Vibration + infrarouge
 - Position 2: Bulles + maintien au chaud
 - Position 3: Vibration + bulles + maintien au chaud + infrarouge
- **Attention:** Ne mettez pas d'huile de bain ou autre produit dans l'eau: cela risquerait de compromettre la fonction de bulles.
Ne remplissez pas l'appareil avec des liquides moussants (le bouton de commande doit rester sec en permanence).
5. Massez-vous les pieds en les frottant sur les nodules et les rouleaux de massage.
- Il est conseillé de faire des bains de pied d'environ 30 minutes à la fois. Vous pouvez ajuster la durée du massage selon vos besoins et votre confort personnel.
 - **REMARQUE :** Faites attention à ne pas bouger vos pieds trop vite sur les nodules, l'eau risquerait de déborder de la cuve.
- ATTENTION:**
En cas de fuite d'eau au niveau de la cuve, éteignez immédiatement l'appareil et débranchez-le; il est endommagé et ne peut plus être utilisé.
N'utilisez pas l'appareil si la cuve ou toute autre partie est endommagée.
6. Après usage, mettez le bouton de contrôle sur **0** et débranchez l'appareil.
7. Inclinez l'appareil pour le vider par le bord arrière de la cuve.
- Veillez à ne mouiller EN AUCUN CAS le bouton de contrôle.

NETTOYAGE ET ENTRETIEN

N'oubliez pas d'éteindre et de débrancher le bain de pieds avant de le vider et de le nettoyer.

Nettoyage

Nettoyez le bain de pieds avec un chiffon mou légèrement imbibé d'eau. Ne le mettez jamais dans l'eau.

Ne laissez jamais de l'eau ou tout autre liquide entrer en contact avec le bouton de commande. Après le nettoyage, essuyez les surfaces de l'appareil avec un chiffon sec. N'utilisez en aucun cas des produits de nettoyage chimiques ou abrasifs.

Rangement

Rangez l'appareil dans un endroit sec et propre. N'enroulez pas le câble d'alimentation autour de l'appareil, il risquerait de se casser. Ne suspendez pas l'appareil par son câble.

SPÉCIFICATIONS

Caractéristiques nominales: 220V-240V~ 50Hz
80W

MISE AU REBUT



En tant que distributeur responsable, nous accordons une grande importance à la protection de l'environnement. Nous vous encourageons à respecter les procédures correctes de mise au rebut de votre appareil, des piles et des éléments d'emballage. Cela aidera à préserver les ressources naturelles et à garantir qu'il soit recyclé d'une manière respectueuse de la santé et de l'environnement.