

LANAFORM

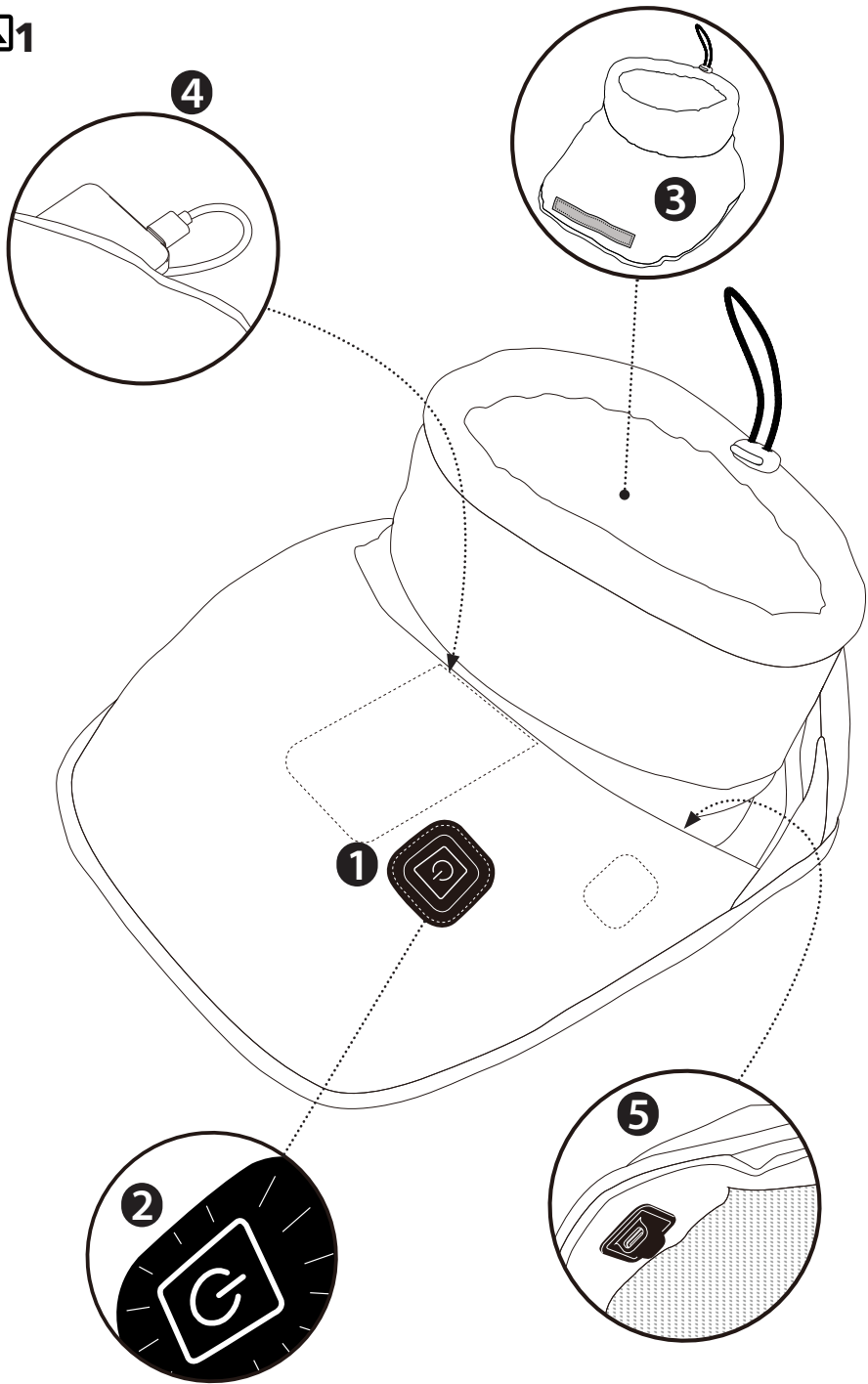
COMFORT

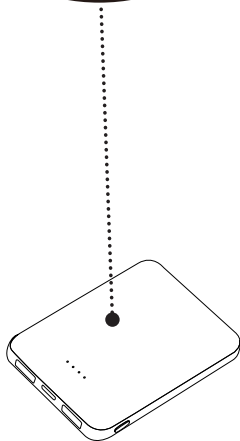
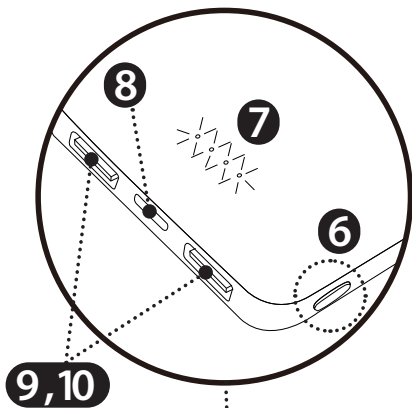
Graphene Foot Warmer

FOOT WARMER

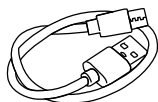


EN ENGLISH - 4	ELECTRIC FOOT WARMER
FR FRANÇAIS - 10	CHAUFFE PIEDS ÉLECTRIQUE
NL NEDERLANDS - 17	ELEKTRISCHE VOETENWARMER
DE DEUTSCH - 24	ELEKTRISCHER FUSSWÄRMER
CS ČESKY - 31	ELEKTRICKÝ OHŘÍVAČ NOHOU
SK SLOVENČINA - 37	ELEKTRICKÝ OHRIEVAČ NŮH
SL SLOVENŠČINA - 44	ELEKTRIČNI GRELNIK ZA NOGE
BG БЪЛГАРСКИ - 50	ЕЛЕКТРИЧЕСКИ НАГРЕВАТЕЛ ЗА КРАКА





11
















Contents of the packaging







Check that the outer carton of the device is intact and all items are present. Before use, ensure that the device and accessories do not show any visible signs of damage and that the entire packaging has been removed. If in doubt, do not use the device and contact your dealer or the customer services department indicated.

- 1 foot warmer
- 1 USB cable
- 1 external battery
- 1 instruction manual


Explanation of symbols


The following symbols are used on the instructions for use, packaging and device nameplate:

	WARNING: Warning instruction indicating a risk of injury or danger to your health
	CAUTION: Safety note indicating possible damage to the device/accessories
	NOTE: Note on important information
	Dispose of in accordance with the WEEE (Waste Electrical and Electronic Equipment) European Directive
	Read the instructions
	The device is double insulated and therefore complies with Protection Class 2
	Do not pierce with needles
	Do not use when folded or rolled up
	Not for use by young children (0-3 years)
	This product meets the requirements of the applicable European and national directives.
	Maximum washing temperature 30°C, ultra-delicate cycle
	Do not bleach
	Do not tumble dry

	Do not iron
	Do not dry clean
	Manufacturer
	Separate the product and packaging components, and dispose of in accordance with municipal requirements.
	Separate the packaging components, and dispose of in accordance with municipal requirements.
	Paper packaging is either recyclable or made from recycled materials

Important instructions. Keep for later use

 Please read all the instructions before using your product, in particular these few fundamental safety instructions.

 The photographs and other product images in these instructions and on the packaging are as accurate as possible but do not claim to be a perfect reproduction of the product.

Warning

- Only use this device in accordance with the instructions given in this manual.
- Before plugging in your device, check that your mains voltage is the same as that of the device.
- Children under three years of age must not use this device due to their inability to react in the event of overheating.
- The device can be used by children between 3 and 8 years of age under supervision, with the control always set to the minimum temperature value.
- This device can be used by children aged 8 years and over and by people with reduced physical, sensory or mental capacities, or lack of experience

and knowledge, providing they are supervised or have been instructed on the safe use of the device and understand the risks involved. Children must not be allowed to play with the device. Cleaning and maintenance by the user must not be carried out by children without supervision.

- This device is not intended to be used in a hospital. This device is intended for home use only.
- Never use this device in a room in which aerosols (sprays) are used or in a room in which oxygen is administered.
- Do not use this device with other heating devices or to heat other things (heating pads, hot water bottle, etc.).
- If using this electric device for several hours, it is recommended to set the switch to the lowest temperature level to avoid overheating.
- Do not pinch the foot warmer (especially on beds with variable positions or on mattresses with separate elements).
- Always unplug the device after use

or before cleaning it.

- **To disconnect the device, switch off the device by pressing the ON/OFF button, then remove the USB cable and the external battery.**

- **Disconnect the device if it becomes abnormally hot.**

- **If a device falls into water unplug it immediately, before retrieving it.**

- **When storing your device for a long time, store it in a dry place. Carefully check the condition of your device before operating it again for the first time. If the USB cable or external battery are damaged, they must be replaced by a similar cable or external battery available from the supplier or its after-sales department.**

- **Do not use attachments that are not recommended by LANAFORM or supplied with this unit.**

- **Use your device only with the supplied USB cable and external battery or equivalent.**

- **Do not carry this device by its USB cable or use the cable as a handle.**

- **An electrical device must never be left plugged in and unattended. Unplug it whenever you are not using it.**

- **Do not use this device if it is not working properly, has been dropped on the floor or if it is damaged or has been dropped into water. If one of these things happen, have the device examined and repaired by the supplier or their after-sales department.**

- **Do not pull, twist, or bend the cables too strongly.**

- **Do not scratch the device with a**

sharp object. Do not fasten it with pins or other metal objects.

- **Do not expose your heating cushion to sunlight and do not iron it. This will prevent you from damaging the insulation on the electrical circuit.**

- **Do not use the heating cushion when it is wet and do not turn it on to dry.**

- **Take every precaution to avoid burns.**

- **If you are concerned about your health, consult a doctor before using this device.**

- **If you experience any pain while using this device, stop using it immediately and consult your doctor.**

- **Never use this device on any part of the body that is swollen or inflamed or if you have a rash.**

- **When using the foot warmer, if you notice signs of abnormal redness on the skin, or even a feeling of discomfort or pain, stop using it for at least one hour. If the phenomenon persists, postpone use of the foot warmer and consult your doctor immediately, as necessary.**

- **Electrical and magnetic fields of this electrical device may interfere with the operation of pacemakers. However, they are well below the limits: electric field strength: Max. 5,000 V/m, magnetic field strength: Max. 80 A/m, magnetic induction: 0.1 mT max. Therefore, please ask your doctor and your pacemaker manufacturer for advice before using this electric heated blanket.**

- **The user may experience skin burns or thermal shock when falling asleep with the device set to a high temperature.**

- **When storing the device, allow to cool before folding.**
- **Inspect the device frequently for signs of wear or damage. If signs of wear or damage are found, or if the device has been used inappropriately or is not working, return to the supplier before switching on again.**

The cable and external battery of the device may cause entanglement, choking, tripping or crushing hazards if not properly arranged. The user must ensure that any protruding electrical connections and cables are arranged in a safe manner.

Presentation

Thank you for choosing the Graphene Foot Warmer by LANAFORM Cozy and comfortable, this foot warmer will delight even the chilliest of people! Equipped with a 3-intensity graphene heating system, this foot warmer provides soothing warmth in just a few minutes, enveloping you in unparalleled comfort. The Graphene Foot Warmer features cordless operation thanks to an external battery, so you can use the foot warmer in any situation, whether in your armchair, office chair or any other room in your home.

Description 1

- 01 ON/OFF button and heat intensity setting
- 02 ON/OFF & temperature indicator light
- 03 Removable cover
- 04 Integrated pocket for external battery
- 05 USB connector
- 06 Battery status indicator button
- 07 Charge status display LED
- 08 USB-C port
- 09 USB-A port
- 10 USB-A port
- 11 USB cable

Preparation before use

External battery

The rechargeable external battery must be fully charged before first use. To do this, use the USB cable supplied with an adapter fitted with a 5V/2A USB output socket (not included).

The external battery is fully charged when the four battery LEDs (7) remain on continuously. Charging time: approximately 3 hours.

Heating cushion

Place the foot warmer on a hard, flat surface.

Make sure the cover is correctly placed in the foot warmer by securing it with the Velcro.

Connect the USB cable to the foot warmer connector (5) and the USB port (9) of the external battery; the LED lights up successively blue/green/red before turning off.

The foot warmer can also be used directly by connecting the USB connector to a 5V/2A USB socket (not included).


Instructions

Press the ON/OFF button (1) for several seconds to switch on the device. The heat starts at the lowest level and the LED lights up green.

By successively pressing the ON/OFF button (2), you can switch between heat levels 1, 2 or 3 (medium level 2 = blue LED; highest level 3 = red LED).

The device switches off automatically after approximately 30 minutes or can be stopped at any time by briefly pressing the ON/OFF button (1). If you wish to continue using the product after this time, press the ON/OFF button again

Store the external battery in the integrated pocket (4).

 The foot warmer can also be used with a USB cable and a 5V/2A adapter (not supplied).

Safety

This product is equipped with a safety system. The electronic sensor prevents overheating of the product over its entire surface by automatic shut-down in the event of a fault or when the connector is not properly connected to the power cable.


Cleaning and maintenance

When you are not using the foot warmer and before cleaning it, follow these instructions:

- 01 Check that the appliance is turned off.
- 02 Disconnect the external battery and the USB cable.
- 03 Leave the foot warmer to cool before cleaning.

The inner cover of the foot warmer can be removed and machine washed at 30°C with a programme for delicate textiles.

The outer cushion can be cleaned by hand using a damp cloth or sponge and water, and possibly a little liquid detergent for delicate fabrics.

 **Please note that the external cushion should not be machine washed or dry cleaned. It should not be twisted, dried in a machine, calendered or ironed.**




When drying the product, do not hang it up with clothes pegs or similar. Do not expose it to heat sources such as the sun, a radiator, etc.

 **Do not under any circumstances switch on the foot warmer to dry it.**

Storage

If you are not using the product for a long time, it is advisable to store it in its original packaging in a dry place and not to place any objects on top.

Troubleshooting

 Problem	 Reason	 Solution
The device does not heat up	External battery discharged	Charge the external battery before using the device again. Connect the device to a 5V/2A USB adapter using a USB cable.
	The overheating protection function is activated.	The device is turned off for your safety. Please wait a few minutes before restarting it again.
The device suddenly stops	Automatic shut-down is engaged	Press the ON/OFF button to use the product again.

Technical data

- Product reference: LA180403
- Voltage: DC5V 2.0A
- Power: 10 W
- Dimensions: 42 x 42 x 11cm

Waste disposal advice

The packaging consists entirely of environmentally safe materials that can be deposited at your local sorting centre to be used as secondary materials. Cardboard can be placed in a paper collection container. Packaging films should be dropped off at your local sorting and recycling centre.

If you are no longer using the device, dispose of in an environmentally friendly manner and in accordance with legal guidelines.

Limited warranty

LANAFORM guarantees that this product will be free from any material and workmanship defects for a period of two years from the date it was purchased, other than as specified below.

The LANAFORM warranty does not cover damage caused by normal product wear and tear. In addition, the warranty for this LANAFORM product does not cover any damage caused as a result of misuse or improper use, accidents, attaching any unauthorised accessories, modification of the product or any other condition of any kind beyond the control of LANAFORM.

LANAFORM shall not be held liable for any type of incidental, consequential or special damage.

All implied warranties of fitness for the product are limited to a period of two years from the original date of purchase, provided that a copy of the proof of purchase can be presented.

Upon receipt, LANAFORM will repair or replace your device, as appropriate, and return it to you. A warranty claim can only be made through the LANAFORM Service Centre. Any maintenance of this product entrusted to any person other than the LANAFORM Service Centre cancels this warranty.












Contenu du packaging









Vérifiez si l'emballage carton extérieur de l'appareil est intact et si tous les éléments sont inclus. Avant l'utilisation, assurez-vous que l'appareil et les accessoires ne présentent aucun dommage visible et que la totalité de l'emballage a bien été retirée. En cas de doute, ne l'utilisez pas et adressez-vous à votre revendeur ou au service client indiqué.

- 1 chauffe-pied
- 1 câble usb
- 1 batterie externe
- 1 manuel d'instruction


Explication des symboles


Les symboles suivants sont utilisés sur le mode d'emploi, sur l'emballage et sur la plaque signalétique de l'appareil :

	AVERTISSEMENT : Avertissement, risque de blessure ou danger pour votre santé
	ATTENTION : Remarque de sécurité relative à la possibilité de dommages sur l'appareil/ les accessoires
	REMARQUE : Remarque relative à des informations importantes
	Élimination conformément à la directive européenne WEEE (Waste Electrical and Electronic Equipment) relative aux déchets d'équipements électriques et électroniques
	Lire les consignes
	L'appareil dispose d'une double isolation de protection et est donc conforme à la classe de protection 2
	Ne pas percer avec des aiguilles
	Ne pas utiliser plié ou enroulé
	Ne doit pas être utilisé par des enfants en bas âge (0-3 ans)
	Ce produit répond aux exigences des directives européennes et nationales en vigueur.
	Température de lavage maximale 30 °C, cycle ultra délicat

	Ne pas blanchir
	Ne pas sécher au sèche-linge
	Ne pas repasser
	Ne pas nettoyer à sec
	Fabricant
	Séparer le produit et les composants d'emballage et les éliminer conformément aux prescriptions communales.
	Séparer les composants d'emballage et les éliminer conformément aux prescriptions communales.
	Le papier de l'emballage peut être recyclé ou est composé de matériaux recyclés

Instructions importantes à conserver pour usage ultérieur

 Veuillez lire toutes les instructions avant d'utiliser votre produit, en particulier ces quelques consignes de sécurité fondamentales.

 Les photographies et autres représentations du produit dans le présent manuel et sur l'emballage se veulent les plus fidèles possibles mais peuvent ne pas assurer une similitude parfaite avec le produit.

Avertissement

- N'utilisez cet appareil que dans le cadre du mode d'emploi décrit dans ce manuel.
- Avant de brancher votre appareil, vérifiez que la tension de votre réseau correspond à celle de l'appareil.
- Les enfants de moins de trois ans ne doivent pas utiliser cet appareil en raison de leur incapacité à réagir en cas de surchauffe.
- L'appareil peut être utilisé par des

enfants entre 3 et 8 ans sous surveillance, la commande étant toujours réglée sur la valeur de température minimale.

- Cet appareil peut être utilisé par des enfants âgés de 8 ans et plus et des personnes ayant des capacités physiques, sensorielles ou mentales réduites ou un manque d'expérience et de connaissances s'ils ont reçu une supervision ou des instructions concernant l'utilisation de l'appareil en toute sécurité et comprennent les risques encourus. Les enfants ne doivent pas jouer avec l'appareil. Le nettoyage et l'entretien par l'utilisateur ne doivent pas être effectués par des enfants sans surveillance.

- Cet appareil n'est pas prévu pour être utilisé dans le milieu hospitalier. Cet appareil est destiné exclusivement à l'usage familial.

- **N'**utilisez jamais cet appareil dans une pièce où des produits aérosols (sprays) sont employés ou dans une pièce où de l'oxygène est administré.
- **N'**utilisez pas cet appareil avec d'autres appareils chauffants ou pour chauffer d'autres appareils (coussins chauffant, bouillotte, ...).
- **Si** vous utilisez cet appareil électrique pendant plusieurs heures, il est recommandé de régler le commutateur sur le niveau de température le plus bas pour éviter la surchauffe.
- **Ne** coincez pas le chauffe-pieds (surtout sur les lits à positions variables ou sur les matelas à éléments distincts).
- **Débranchez** toujours l'appareil après l'avoir utilisé ou avant de le nettoyer.
- **Pour** débrancher l'appareil, éteignez l'appareil en appuyant sur le bouton ON/OFF, retirez ensuite le câble usb ainsi que la batterie externe.
- **Débranchez** l'appareil si celui-ci chauffe anormalement.
- **Débranchez** immédiatement un appareil tombé dans l'eau avant de le récupérer.
- **Lorsque** vous rangez votre appareil pendant une longue période, rangez-le dans un endroit sec. Vérifiez soigneusement l'état de votre appareil avant de le faire fonctionner à nouveau pour la première fois. Si le câble usb ou la batterie externe sont endommagés, ils doivent être remplacés par un câble ou une batterie externe similaire disponibles chez le fournisseur ou son service après-vente.
- **N'**utilisez pas d'accessoires qui

ne soient pas recommandés par LANAFORM ou qui ne sont pas fournis avec cet appareil.

- **Utilisez** votre appareil uniquement avec le câble usb et la batterie externe fournis ou équivalents.
- **Ne** transportez pas cet appareil en le portant par son câble usb ou n'utilisez pas ce câble comme poignée.
- **Un** appareil électrique ne doit jamais rester branché sans surveillance. Débranchez-le lorsque vous ne l'utilisez pas.
- **N'**utilisez pas cet appareil s'il ne fonctionne pas correctement, s'il est tombé sur le sol ou s'il est endommagé ou encore s'il est tombé dans l'eau. Faites alors examiner et réparer l'appareil auprès du fournisseur ou de son service après-vente.
- **Ne** pas tirer, tordre, ou plier trop fortement les câbles.
- **Ne** grattez pas l'appareil avec un objet tranchant. Ne fixez pas celui-ci avec des épingles ou d'autres objets en métal.
- **N'**exposez pas votre coussin chauffant au soleil et ne le repassez pas. Vous éviterez ainsi d'endommager l'isolation du circuit électrique.
- **N'**utilisez pas le coussin chauffant lorsqu'il est humide et ne l'allumez pas pour le faire sécher.
- **Prenez** toutes les mesures de précaution afin d'éviter toute brûlure.
- **Si** votre santé vous préoccupe, consultez un médecin avant d'utiliser cet appareil.

- Si vous ressentez une douleur quelconque durant l'utilisation de cet appareil, stoppez immédiatement l'usage de celui-ci et consultez votre médecin.

- N'utilisez jamais cet appareil sur une partie du corps qui est gonflée ou enflammée ou en cas d'éruption cutanée.

- Si, lors de l'utilisation du chauffe-pieds, vous constatez des marques de rougeurs anormales sur la peau, voire une sensation de gêne ou une douleur, stoppez son utilisation pendant une heure au minimum. Si le phénomène persiste, différez l'utilisation du chauffe-pieds et, au besoin, consultez rapidement votre médecin.

- Les champs électriques et magnétiques de cet appareil électrique peuvent interférer avec le fonctionnement de stimulateurs cardiaques. Cependant, ils sont bien en deçà des limites : puissance des champs électriques : 5 000 V/m max., magnétique puissance des champs : 80 A/m max., induction magnétique : 0,1 mT max. Veuillez donc consulter votre médecin et le fabricant de votre stimulateur cardiaque avant d'utiliser cette couverture chauffante électrique.

- L'utilisateur risque des brûlures cutanées ou un choc thermique s'il s'endort avec l'appareil réglé sur une température élevée.

- Au moment de ranger l'appareil, laissez-le refroidir avant de le plier.

- Examiner fréquemment l'appareil en vue de détecter des signes d'usage ou de détérioration. En cas de mise en évidence de tels signes, si l'appareil a été utilisé de façon anormale ou s'il ne fonctionne pas, le retourner

au fournisseur avant de le mettre en marche à nouveau.

Le câble et la batterie externe de l'appareil peuvent entraîner des risques d'enchevêtrement, d'étranglement, de trébuchement ou d'écrasement s'ils ne sont pas disposés correctement. L'utilisateur doit s'assurer que les connexions et les câbles électriques qui dépassent soient disposés de manière sûre.

Présentation

Nous vous remercions d'avoir acheté le Graphene Foot Warmer de LANAFORM. Douillet et confortable, ce chauffe-pied va ravir les plus frileux ! Muni d'un système de chauffe en graphène à 3 intensités, ce chauffe-pied vous offre une chaleur apaisante en quelques minutes seulement, vous englobant dans un confort sans pareil. Le Graphene Foot Warmer se caractérise par une utilisation sans fil grâce à une batterie externe, ce qui vous permet d'utiliser le chauffe-pied en toute circonstance, que ce soit dans votre fauteuil, sur votre chaise de bureau ou toute autre pièce de votre maison.

Description 1

- 01 Bouton ON/OFF et réglage de l'intensité de chaleur
- 02 Voyant lumineux marche/arrêt & température
- 03 Housse amovible
- 04 Poche intégrée pour la batterie externe
- 05 Connecteur usb
- 06 Bouton de témoin état de la batterie
- 07 LED d'affichage de l'état de charge
- 08 Port USB-C
- 09 Port USB-A
- 10 Port USB-A
- 11 Câble USB

Préparation avant utilisation

Batterie externe

La batterie externe rechargeable doit être complètement chargée avant la première utilisation. Pour cela, utilisez le câble USB fourni avec un adaptateur muni d'une prise de sortie USB de 5V/2A (non comprise).

La batterie externe est complètement chargée lorsque les quatre LED (7) de la batterie restent allumées en continu. Durée de chargement : environ 3 heures.

Coussin chauffant

Placez le chauffe-pieds sur une surface dure et plane.

Assurez-vous que la housse soit correctement placée dans le chauffe-pieds en fixant celle-ci à l'aide du scratch.

Reliez le câble usb au connecteur du chauffe-pieds (5) et au port USB (9) de la batterie externe le voyant Led s'illumine successivement en bleu/vert/rouge avant de s'éteindre.

Il est également possible d'utiliser le chauffe-pieds directement en reliant le connecteur usb à une prise USB de 5V/2A (non comprise).

Instructions

- Appuyez plusieurs secondes sur le bouton ON/OFF (1) pour allumer l'appareil. La chaleur s'enclenche au niveau le plus bas et la LED s'allume en vert.
- En appuyant successivement sur le bouton ON/OFF (2), vous pouvez commuter entre les niveaux de chaleur 1, 2 ou 3 (niveau moyen 2 = LED bleu ; niveau le plus élevé 3 = LED rouge).
- L'appareil s'éteint automatiquement au bout d'environ 30 minutes ou peut

être arrêté à tout moment en appuyant brièvement sur le bouton ON/OFF (1). Si vous souhaitez continuer à utiliser le produit après ce temps, appuyez de nouveau sur le bouton ON/OFF

- Rangez la batterie externe dans la poche intégrée (4).

i Il est également possible d'utiliser le chauffe-pieds à l'aide d'un câble usb et d'un adaptateur 5V/2A (non fourni).

i Sécurité

Ce produit est équipé d'un système de sécurité. Le capteur électronique empêche une surchauffe du produit sur l'ensemble de sa surface par un arrêt automatique en cas de défaillance ou lorsque le connecteur n'est pas correctement relié au câble d'alimentation.

Nettoyage et entretien

Lorsque vous n'utilisez pas le chauffe-pieds et avant de le nettoyer, veillez à respecter les instructions suivantes :

- 01 Assurez-vous que l'appareil est éteint.
- 02 Débranchez la batterie externe et le câble usb.
- 03 Laissez refroidir le chauffe-pieds avant de procéder à son nettoyage.

La housse interne du chauffe-pieds peut être retirée et lavée en machine à 30°C avec un programme pour textiles délicats.

Le coussin externe peut être nettoyé à la main à l'aide d'un chiffon ou d'une éponge humide et, de l'eau et éventuellement, avec un peu de lessive liquide pour textiles délicats.

⚠ Attention il ne faut pas mettre le coussin externe à la machine ou au nettoyage à sec. Il ne faut ni le tordre, ni le sécher dans

une machine, ni le calandrer ou encore le repasser.

Pour le séchage du produit, ne le suspendez pas à l'aide de pinces à linges ou autres. N'exposez pas celui-ci à des sources de chaleurs telles que le soleil, un radiateur ou autre.

⚠ N'allumez en aucun cas le chauffe-pieds pour le faire sécher.

Stockage

Si vous n'utilisez pas le produit pendant une longue période, il est conseillé de le ranger dans son emballage d'origine dans un endroit sec et de ne pas poser d'objet dessus.

🔧 Dépannage

🚫 Problème	🔍 Raison	😊 Solution
L'appareil ne chauffe pas	Batterie externe déchargée	Chargez la batterie externe avant d'utiliser à nouveau l'appareil. Branchez l'appareil à un adaptateur USB de 5 V/2A à l'aide d'un câble USB.
	La fonction de protection contre la surchauffe est activée.	L'appareil est éteint pour votre sécurité. Veuillez attendre quelques minutes avant de le redémarrer à nouveau.
L'appareil s'arrête brusquement	L'arrêt automatique est enclenché	Appuyez sur le bouton ON/OFF pour utiliser le produit à nouveau

Données techniques

- Référence produit : LA180403
- Puissance : 10 W
- Voltage : DC5V 2.0A
- Dimensions : 42 x 42 x 11cm



Conseils relatifs à l'élimination des déchets

L'emballage est entièrement composé de matériaux sans danger pour l'environnement qui peuvent être déposés auprès du centre de tri de votre commune pour être utilisés comme matières secondaires. Le carton peut être placé dans un bac de collecte papier. Les films d'emballage doivent être remis au centre de tri et de recyclage de votre commune.

Lorsque vous ne vous servez plus de L'appareil, éliminez-le de manière respectueuse de L'environnement et conformément aux directives légales.

Garantie limitée

LANAFORM garantit que ce produit est exempt de tout vice de matériau et de fabrication à compter de sa date d'achat et ce pour une période de deux ans, à l'exception des précisions ci-dessous.

La garantie LANAFORM ne couvre pas les dommages causés suite à une usure normale de ce produit. En outre, la garantie sur ce produit LANAFORM ne couvre pas les dommages causés à la suite de toute utilisation abusive ou inappropriée ou encore de tout mauvais usage, accident, fixation de tout accessoire non autorisé, modification apportée au produit ou de toute autre condition, de quelle que nature que ce soit, échappant au contrôle de LANAFORM.

LANAFORM ne sera pas tenue pour responsable de tout type de dommage accessoire, consécutif ou spécial.

Toutes les garanties implicites d'aptitude du produit sont limitées à une période de deux années à compter de la date d'achat initiale pour autant qu'une copie de la preuve d'achat puisse être présentée.

Dès réception, LANAFORM réparera ou remplacera, suivant le cas, votre appareil et vous le renverra. La garantie n'est effectuée que par le biais du Centre Service de LANAFORM. Toute activité d'entretien de ce produit confiée à toute personne autre que le Centre Service de LANAFORM annule la présente garantie.













Inhoud van de verpakking








Controleer of de kartonnen buitenverpakking van het apparaat intact is en of alle onderdelen aanwezig zijn. Controleer voor gebruik of er geen zichtbare schade is aan het apparaat of de accessoires en of al het verpakkingsmateriaal is verwijderd. Gebruik het bij twijfel niet en neem contact op met de verkoper of de vermelde klantenservice.

- 1 voetenwarmer
- 1 USB-kabel
- 1 externe batterij
- 1 handleiding


Uitleg van symbolen


De volgende symbolen worden gebruikt in de gebruiksaanwijzing, op de verpakking en op het typeplaatje van het apparaat:

	WAARSCHUWING: Waarschuwing, risico op letsel of gevaar voor de gezondheid
	LET OP: Veiligheidsopmerking over mogelijke schade aan het apparaat/de accessoires
	OPMERKING: Opmerking over belangrijke informatie
	Afvoer in overeenstemming met de Europese WEEE-richtlijn (Waste Electrical and Electronic Equipment) betreffende afval van elektrische en elektronische apparaten
	Lees de instructies
	Het apparaat heeft dubbele beschermende isolatie en voldoet daarom aan beschermingsklasse 2
	Niet doorboren met naalden
	Niet opgevouwen of opgerold gebruiken
	Niet voor gebruik door jonge kinderen (0-3 jaar)
	Dit product voldoet aan de eisen van de huidige Europese en nationale richtlijnen.
	Maximale wastemperatuur 30 °C, ultrafijn programma
	Niet bleken

	Niet in de droger
	Niet strijken
	Niet chemisch reinigen
	Fabrikant
	Scheid product en verpakkingsonderdelen en voer af volgens plaatselijke voorschriften.
	Scheid verpakkingsonderdelen en voer ze af volgens plaatselijke voorschriften.
	Het papier van de verpakking kan gerecycled zijn of gemaakt van gerecycled materiaal

Belangrijke instructies. Bewaar deze voor toekomstig gebruik

 Lees alle instructies voordat u het product gaat gebruiken, in het bijzonder deze belangrijke veiligheidsinstructies.

 Foto's en andere weergaven van het product in deze handleiding en op de verpakking zijn zo getrouw mogelijk, maar we kunnen geen perfecte gelijkenis met het product verzekeren.

Waarschuwing

- Gebruik dit product alleen zoals beschreven in deze handleiding.
- Controleer of uw netspanning overeenstemt met die van het product voordat u de stekker in het stopcontact steekt.
- Kinderen jonger dan drie jaar mogen dit apparaat niet gebruiken omdat ze niet kunnen reageren bij oververhitting.
- Het apparaat kan onder toezicht worden gebruikt door kinderen tussen 3 en 8 jaar, waarbij de temperatuur altijd op de minimumwaarde

moet worden ingesteld.

- Dit product mag worden gebruikt door kinderen vanaf 8 jaar en door personen met een lichamelijke, zintuiglijke of geestelijke beperking of met een gebrek aan ervaring en kennis, indien zij onder toezicht staan of instructies hebben gekregen over het veilige gebruik van het product en de risico's begrijpen van het gebruik van het product. Kinderen mogen niet met het apparaat spelen. De reiniging en het onderhoud mogen niet zonder toezicht worden uitgevoerd door kinderen.
- Dit apparaat is niet bedoeld voor gebruik in ziekenhuizen. Dit apparaat is uitsluitend bestemd voor thuisgebruik.
- Gebruik dit product nooit in een ruimte waar aerosolen (sprays) worden gebruikt of in een ruimte waar zuurstof wordt toegevend.
- Gebruik dit apparaat niet samen

met andere verwarmingstoestellen of om andere apparaten te verwarmen (verwarmingkussens, warmwaterkruiken, enz.).

- **Als** u dit elektrische apparaat gedurende meerdere uren gebruikt, is het raadzaam om de schakelaar op de laagste temperatuurstand te zetten om oververhitting te voorkomen.
- **Zet** de voetenwarmer niet vast (vooral niet op bedden met variabele standen of op matrassen met losse elementen).
- **Haal** altijd de stekker uit het stopcontact na gebruik van het apparaat of voordat u het schoonmaakt.
- **Om** het apparaat los te koppelen, schakelt u het uit door op de knop ON/OFF te drukken en vervolgens verwijdert u de USB-kabel en de externe batterij.
- **Haal** de stekker van het apparaat uit het stopcontact als het product abnormaal heet wordt.
- **Haal** de stekker van een product dat in het water is gevallen onmiddellijk uit het stopcontact voordat u het uit het water haalt.
- **Als** u uw apparaat voor langere tijd opbergt, bewaar het dan op een droge plaats. Controleer de toestand van uw apparaat zorgvuldig voordat u het de eerste keer weer gebruikt. Als de USB-kabel of externe batterij beschadigd is, moet deze worden vervangen door een vergelijkbare kabel of externe batterij die verkrijgbaar is bij de leverancier of diens klantenservice.
- **Gebruik** geen accessoires die niet door LANAFORM zijn aanbevolen of

die niet met de plaid zijn meegeleverd.

- **Gebruik** het apparaat alleen met de meegeleverde USB-kabel en externe batterij of gelijkwaardig.
- **Verplaats** het apparaat niet door het bij de USB-kabel vast te nemen of gebruik die kabel niet als handvat.
- **Een** elektrisch apparaat mag nooit onbeheerd worden achtergelaten terwijl de stekker in het stopcontact zit. Haal de stekker uit het stopcontact als u het apparaat niet gebruikt.
- **Gebruik** het apparaat niet als het niet correct werkt, op de grond gevallen is, beschadigd is of in water terechtgekomen is. Laat het product vervolgens onderzoeken en repareren door de leverancier of diens klantenservice.
- **Trek** niet aan de kabels, verdraai ze niet en buig ze niet te veel.
- **Schraap** niet met een scherp voorwerp over het apparaat. Zet het niet vast met spelden of andere metalen voorwerpen.
- **Stel** uw voetenwarmer niet bloot aan zonlicht en strijk deze niet. Zo voorkomt u beschadiging van de isolatie van het elektrische circuit.
- **Gebruik** de voetenwarmer niet als hij nat is en zet deze niet aan om te drogen.
- **Neem** alle voorzorgsmaatregelen om brandwonden te voorkomen.
- **Als** u zich zorgen maakt over uw gezondheid, raadpleeg dan een arts voordat u dit product gaat gebruiken.
- **Als** u pijn ondervindt tijdens het gebruik van dit apparaat, stop dan

onmiddellijk met het gebruik ervan en raadpleeg uw arts.

- **Gebruik** dit apparaat nooit op een gezwollen of ontstoken lichaamsdeel of als u huiduitslag heeft.

- **Als** u een abnormale roodheid van de huid, ongemak of pijn bij het gebruik van de voetenwarmer opmerkt, moet u deze gedurende ten minste één uur niet gebruiken. Als de klachten aanhouden, gebruik de voetenwarmer dan voorlopig niet meer en raadpleeg zo nodig snel uw arts.

- **De** elektrische en magnetische velden van dit elektrische apparaat kunnen de werking van pacemakers verstoren. Ze liggen echter ver onder de limieten: kracht van elektrische velden: 5.000 V/m max, magnetische veldsterkte: 80 A/m max, magnetische inductie: 0,1 mT max. Raadpleeg uw arts en de fabrikant van pacemakers voordat u deze voetenwarmer gebruikt.

- **Gebruikers** riskeren brandwonden of een thermische schok als ze in slaap vallen met het apparaat ingesteld op een hoge temperatuur.

- **Als** u het apparaat opbergt, laat het dan afkoelen voordat u het opvouwt.

- **Controleer** het apparaat regelmatig op tekenen van slijtage of schade. Als dergelijke tekenen worden gevonden, als het apparaat abnormaal is gebruikt of als het niet werkt, breng het dan terug naar de leverancier voordat u het opnieuw opstart.

- **Het** snoer en de externe batterij van het apparaat kunnen leiden tot verstrikking, verwurging, struikelen of geplet worden als ze niet correct geplaatst

worden. De gebruiker moet ervoor zorgen dat uitstekende elektrische kabels en aansluitingen veilig worden geplaatst.

Presentatie

Hartelijk dank voor uw aankoop van de Graphene Foot Warmer van LANAFORM. Deze knusse en comfortabele voetenwarmer zal zelfs de grootste koukleumen plezieren! Met een 3-traps graafeenverwarmingssysteem zorgt deze voetenwarmer in slechts een paar minuten voor een weldadige warmte die u omhult in ongeëvenaard comfort. De Graphene Foot Warmer is snoerloos dankzij een externe batterij, dus u kunt de voetenwarmer in elke situatie gebruiken, of het nu in uw fauteuil, bureaustoel of een andere kamer in uw huis is.

Beschrijving 1

- 01 Knop ON/OFF en instelling warmte-intensiteit
- 02 Aan/uit- en temperatuurindicatielampje
- 03 Afneembare hoes
- 04 Geïntegreerd vak voor externe batterij
- 05 USB-connector
- 06 Indicatorknop batterijstatus
- 07 LED-laadstatusweergave
- 08 USB-C-poort
- 09 USB-A-poort
- 10 USB-A-poort
- 11 USB-kabel

Vorbereiding vóór gebruik

Externe batterij

De externe oplaadbare batterij moet volledig opgeladen zijn voor het eerste gebruik. Gebruik hiervoor de USB-kabel die wordt meegeleverd met een adapter met een 5V/2A USB-uitgang (niet meegeleverd).

De externe batterij is volledig opgeladen als alle vier de batterij-LED's (7) continu branden. Oplaadtijd: ongeveer 3 uur.

Voetenwarmer

Plaats de voetenwarmer op een harde, vlakke ondergrond.

Zorg ervoor dat de hoes goed in de voetenwarmer zit door deze vast te zetten met het klittenband.

Sluit de USB-kabel aan op de connector van de voetenwarmer (5) en op de USB-poort (9) van de externe batterij. De LED-indicator gaat achtereenvolgens blauw/groen/rood branden voordat hij uitgaat.

De voetenwarmer kan ook rechtstreeks worden gebruikt door de USB-connector aan te sluiten op een USB-aansluiting van 5V/2A (niet meegeleverd).


Instructies

Druk enkele seconden op de knop ON/OFF (1) om het apparaat in te schakelen. De verwarming wordt ingeschakeld op het laagste niveau en de LED brandt groen.

Door achtereenvolgens op de knop ON/OFF (2) te drukken, kan u schakelen tussen warmteniveaus 1, 2 of 3 (middelste niveau 2 = blauwe LED; hoogste niveau 3 = rode LED).

Het apparaat schakelt automatisch uit na ongeveer 30 minuten, of kan op elk moment worden uitgeschakeld door kort op de knop ON/OFF (1) te drukken. Als u het product na deze tijd wilt blijven gebruiken, drukt u nogmaals op de knop ON/OFF

Berg de externe batterij op in de geïntegreerde zak (4).

 De voetenwarmer kan ook worden gebruikt met een USB-kabel en een 5V/2A adapter (niet meegeleverd).

Veiligheid

Dit product is uitgerust met een veiligheidssysteem. De elektronische sensor voorkomt dat het product over het hele oppervlak oververhit raakt door automatisch uit te schakelen in geval van een storing of als de connector niet correct is aangesloten op de voedingskabel.


Reiniging en onderhoud

Als u de voetenwarmer niet gebruikt en voordat u deze schoonmaakt, moet u de onderstaande instructies volgen:

- 01** Verzeker u ervan dat het apparaat uitstaat.
- 02** Koppel de externe batterij en de USB-kabel los.
- 03** Laat de voetenwarmer afkoelen voordat u deze schoonmaakt.

De binnenhoes van de voetenwarmer kan worden verwijderd en in de wasmachine worden gewassen op 30°C op een programma voor fijne stoffen.

Het product kan met de hand gereinigd worden met een vochtige doek of spons, water en, indien nodig, een beetje afwasmiddel voor delicaat textiel.

 **Het product niet in de wasmachine wassen of chemisch reinigen. Niet draaien, drogen in de droogtrommel, kalanderen of strijken.**

Hang het product niet op met wasknijpers of iets dergelijks om het te laten drogen. Stel het

product niet bloot aan warmtebronnen zoals de zon, een radiator, enz.

 **In geen geval mag de voetenwarmer worden aangezet om te drogen.**

Opslag

Als u het product gedurende een lange periode niet gebruikt, is het aangeraden om hem in zijn originele verpakking op een droge plaats op te bergen en er niets op te plaatsen.

Probleemoplossing

 Probleem	 Oorzaak	 Oplossing
Het apparaat wordt niet warm	Externe batterij is ontladen	Laad de externe batterij op voordat u het apparaat weer gebruikt. Sluit het apparaat met een USB-kabel aan op een 5V/2A USB-adapter.
	De oververhittingsbeveiliging is geactiveerd.	Het apparaat is uitgeschakeld voor uw veiligheid. Wacht een paar minuten voordat u het opnieuw opstart.
Het apparaat stopt plotseling	Automatische stop is ingeschakeld	Druk op de knop ON/OFF om het product opnieuw te gebruiken

NL · 22

Technische gegevens

- Productnummer: LA180403
- Vermogen: 10 W
- Spanning: DC5V 2,0A
- Afmetingen: 42 x 42 x 11cm

Advies over afvalverwijdering

De verpakking is volledig gemaakt van milieuvriendelijke materialen die naar uw plaatselijk sorteercentrum kunnen worden gebracht om als secundaire materialen te worden gebruikt. Het karton mag in de papierbak. Verpakkingsfolie moet worden ingeleverd bij uw plaatselijke sorteer- en recyclingcentrum.

Wanneer u het apparaat niet meer gebruikt, dient u het op milieuvriendelijke wijze en in overeenstemming met de wettelijke voorschriften te verwijderen.

NEDERLANDS

Beperkte garantie

LANAFORM garandeert dat dit product op de datum van aankoop geen materiaal- of fabricagefouten bezit. Deze garantie blijft geldig gedurende een periode van twee jaar, met uitzondering van de onderstaande bepalingen.

De LANAFORM-garantie dekt geen schade veroorzaakt door normale slijtage van dit product. Bovendien dekt de garantie op dit LANAFORM-product geen schade veroorzaakt door oneigenlijk of onjuist gebruik of slecht gebruik, ongelukken, het aanbrengen van niet-toegestane hulpstukken, wijzigingen aan het product of andere omstandigheden van welke aard dan ook die buiten de controle van LANAFORM vallen.

LANAFORM is niet aansprakelijk voor enige vorm van bijkomende, bijzondere of gevolgschade.

Alle impliciete garanties van geschiktheid van het product zijn beperkt tot een periode van twee jaar vanaf de oorspronkelijke aankoopdatum, op voorwaarde dat een kopie van het aankoopbewijs kan worden overgelegd.

Na ontvangst zal LANAFORM uw apparaat naar gelang het geval repareren of vervangen en naar u terugsturen. De garantie wordt alleen via het servicecentrum van LANAFORM uitgevoerd. Bij een onderhoudsactiviteit aan dit product door iemand anders dan het LANAFORM Service Center komt deze garantie te vervallen.












Packungsinhalt









Überprüfen Sie, ob die äußere Kartonverpackung des Geräts intakt ist und alle Teile enthalten sind. Stellen Sie vor Gebrauch sicher, dass Gerät und Zubehör keine sichtbaren Schäden aufweisen und Sie das gesamte Verpackungsmaterial entfernt haben. Im Zweifelsfall das Gerät nicht verwenden und Ihren Händler oder den angegebenen Kundendienst benachrichtigen.

- 1 Fußwärmer
- 1 USB-Kabel
- 1 externer Akku
- 1 Bedienungsanleitung


Symbolerklärung


Folgende Symbole werden in der Bedienungsanleitung, auf der Verpackung und dem Typenschild des Geräts verwendet:

	WARNUNG: Warnung, Verletzungsgefahr oder Gefährdung Ihrer Gesundheit
	ACHTUNG: Sicherheitshinweis auf eine möglicherweise gefährliche Situation, die zu Schäden am Gerät/Zubehör führen kann, wenn sie nicht vermieden wird
	HINWEIS: Hinweis auf wichtige Informationen
	Entsorgung gemäß der europäischen WEEE-Richtlinie (Waste Electrical and Electronic Equipment) für Elektro- und Elektronik-Altgeräte
	Anweisungen lesen
	Das Gerät verfügt über einen doppelten Isolationschutz und entspricht der Schutzklasse 2.
	Nicht mit Nadeln durchstechen
	Nicht gefaltet oder aufgerollt verwenden.
	Das Produkt darf nicht von Kleinkindern (0-3 Jahre) genutzt werden.
	Dieses Produkt erfüllt die Anforderungen der geltenden europäischen und nationalen Richtlinien.
	Maximale Waschttemperatur 30 °C, Schonwaschgang

	Nicht bleichen
	Nicht im Trockner trocknen
	Nicht bügeln
	Nicht chemisch reinigen
	Hersteller
	Produkt und Verpackungsmaterial getrennt und gemäß den örtlichen Vorschriften entsorgen.
	Verpackungsmaterial trennen und gemäß den örtlichen Vorschriften entsorgen.
	Verpackungspapier kann recycelt werden oder besteht aus recycelten Materialien.

Wichtige Hinweise. Für den späteren Gebrauch aufbewahren

 Bitte lesen Sie alle Anweisungen, bevor Sie Ihr Produkt verwenden, insbesondere diese wichtigen Sicherheitshinweise.

 Die Fotos und anderen Produktabbildungen in dieser Bedienungsanleitung und auf der Verpackung sollen eine möglichst genaue Wiedergabe des Produkts sein, können jedoch nicht perfekt mit dem Produkt übereinstimmen.

Warnung

- Dieses Gerät darf nur auf die in dieser Bedienungsanleitung beschriebene Weise verwendet werden.
- Bevor Sie das Gerät an eine Stromquelle anschließen, überprüfen Sie, ob die Netzspannung mit der des Geräts übereinstimmt.
- Kinder unter drei Jahren dürfen dieses Gerät nicht benutzen, da sie bei Überhitzung nicht angemessen reagieren können.

- Das Gerät kann von Kindern zwischen 3 und 8 Jahren unter Aufsicht benutzt werden, wobei immer der unterste Temperaturwert eingestellt sein muss.

- Dieses Gerät kann von Kindern ab 8 Jahren und Personen mit eingeschränkten körperlichen, sensorischen oder geistigen Fähigkeiten oder mangelnder Erfahrung und Kenntnissen verwendet werden, wenn sie überwacht werden oder Anweisungen zur sicheren Verwendung des Geräts und den damit verbundenen Risiken erhalten haben. Kinder dürfen nicht mit dem Gerät spielen. Die Reinigung und Wartung darf nicht von unbeaufsichtigten Kindern durchgeführt werden.

- Dieses Gerät ist nicht für den Einsatz in Krankenhäusern vorgesehen. Dieses Gerät ist ausschließlich für den persönlichen Gebrauch im Haushalt des

Käufers bestimmt.

- **Verwenden Sie dieses Gerät nicht in einem Raum, in dem Sprühprodukte (Sprays) oder Sauerstoff verwendet werden.**
- **Verwenden Sie dieses Gerät nicht zusammen mit anderen Heizgeräten oder zum Erwärmen anderer Geräte (Fußwärmer, Wärmflasche usw.).**
- **Wenn Sie das elektrische Gerät über mehrere Stunden verwenden, empfiehlt es sich, den Schalter auf das niedrigste Temperaturniveau einzustellen, um eine Überhitzung zu vermeiden.**
- **Den Fußwärmer nicht einklemmen (z.B. bei verstellbaren Betten oder auf Matratzen mit separaten Elementen).**
- **Das Gerät stets nach seiner Verwendung oder bevor Sie es reinigen von der Stromzufuhr trennen!**
- **Um das Gerät vom Stromnetz zu trennen, schalten Sie es durch Drücken der ON/OFF-Taste aus und ziehen dann den Stecker aus der Steckdose.**
- **Falls das Gerät ungewöhnlich heiß wird, unterbrechen Sie die Stromzufuhr.**
- **Trennen Sie ein ins Wasser gefallenes Gerät sofort von der Stromquelle, bevor Sie es anfassen.**
- **Wenn Sie Ihr Gerät über einen längeren Zeitraum aufbewahren, lagern Sie sie an einem trockenen Ort. Überprüfen Sie Ihr Gerät gründlich, bevor Sie sie zum ersten Mal wieder in Betrieb nehmen. Falls das USB-Kabel oder der externe Akku beschädigt sind, müssen diese durch ein Kabel oder einen vergleichbaren externen Akku ersetzt werden, das beim**

Lieferanten oder dessen Kundendienst zur Verfügung steht.

- **Gebrauchen Sie kein Zubehör, das nicht von LANAFORM empfohlen wurde, bzw. das nicht im Lieferumfang des Geräts enthalten ist.**
- **Verwenden Sie Ihr Gerät nur mit dem mitgelieferten oder gleichwertigen USB-Kabel und externen Akku.**
- **Tragen Sie das Gerät nicht am USB-Kabel bzw. benutzen Sie das Kabel nicht als Tragegriff.**
- **Elektrische Geräte dürfen nie unbeaufsichtigt an die Stromzufuhr angeschlossen bleiben. Ziehen Sie den Netzstecker, wenn Sie es nicht verwenden.**
- **Verwenden Sie dieses Gerät nicht, wenn es nicht richtig funktioniert, wenn es auf den Boden gefallen oder beschädigt ist und auch nicht, wenn es in Wasser gefallen ist. Lassen Sie das Gerät in diesem Fall vom Lieferanten oder dessen Kundendienst überprüfen und reparieren.**
- **Nicht zu stark an den Kabeln ziehen, diese übermäßig verdrehen oder knicken.**
- **Das Gerät nicht mit einem scharfkantigen Gegenstand abkratzen. Fixieren Sie das Gerät nicht mit Nadeln oder anderen Gegenständen aus Metall.**
- **Setzen Sie Ihren Fußwärmer nicht der Sonne aus und bügeln Sie ihn nicht. Ansonsten könnte die Isolierung der Elektrik beschädigt werden.**
- **Den Fußwärmer nicht verwenden, wenn er feucht ist und nicht anschalten, um es zu trocknen.**

- **Treffen Sie alle entsprechenden Sicherheitsvorkehrungen, um Verbrennungen zu vermeiden.**

- **Wenn Sie Bedenken wegen Ihrer Gesundheit haben, sprechen Sie vor dem Gebrauch dieses Geräts mit einem Arzt.**

- **Wenn während der Verwendung dieses Geräts Schmerzen auftreten, unterbrechen Sie den Gebrauch sofort und wenden Sie sich an Ihren Arzt.**

- **Verwenden Sie dieses Gerät nicht an geschwollenen oder entzündeten Körperstellen oder bei Hautausschlag.**

- **Wenn bei Verwendung des Fußwärmers ungewöhnliche Rötungen auf der Haut oder ein unangenehmes Gefühl oder Schmerzen auftreten, unterbrechen Sie den Gebrauch für mindestens eine Stunde. Wenn solche Anzeichen anhalten, stellen Sie die Nutzung des Fußwärmers ein und wenden sich bei Bedarf umgehend an Ihren Arzt.**

- **Elektrische und magnetische Felder dieses elektrischen Geräts können die Funktion von Herzschrittmachern beeinträchtigen. Deren Stärke liegt jedoch weit unter den Grenzwerten für die zulässige Intensität elektrischer Felder. Max. 5 000 V/m, Magnetstärke von Feldern: Max. 80 A/m, magnetische Induktion: 0,1 mT max. Wenden Sie sich daher an Ihren Arzt und den Hersteller Ihres Herzschrittmachers, bevor Sie diesen elektrischen Fußwärmer verwenden.**

- **Der Benutzer kann Hautverbrennungen oder einen thermischen Schock erleiden, wenn er mit dem auf eine hohe Temperatur**

eingestellten Gerät schläft.

- **Das Gerät immer abkühlen lassen, bevor Sie es für die Aufbewahrung falten.**

- **Das Gerät regelmäßig auf Anzeichen von Abnutzung oder Verschleiß untersuchen. Falls solche Anzeichen festgestellt werden, wenn das Gerät anormal betrieben wurde oder es nicht funktioniert, geben Sie es an den Hersteller zurück, bevor es erneut eingeschaltet wird.**

Wenn das Kabel und der externe Akku des Geräts nicht korrekt angeordnet sind, besteht die Gefahr, sich zu verheddern, sich zu strangulieren, zu stolpern oder zu quetschen. Der Benutzer muss sicherstellen, dass externe elektrische Verbindungen und Kabel des Geräts sicher angeordnet sind.

Produktvorstellung

Vielen Dank, dass Sie sich für den Kauf des Graphene Foot Warmer von LANAFORM® entschieden haben. Dieser kuschelige, bequeme Fußwärmer wird auch die kälteempfindlichsten Nutzer erfreuen! Der mit einem Graphen-Heizsystem mit 3 Intensitäten ausgestattete Fußwärmer sorgt in nur wenigen Minuten für eine beruhigende Wärme, die Sie mit unvergleichlicher Behaglichkeit umhüllt. Der Graphene Foot Warmer zeichnet sich durch kabellose Nutzung durch einen externen Akku aus, sodass Sie den Fußwärmer in jeder Situation nutzen können, sei es in Ihrem Sessel, auf dem Bürostuhl oder in jedem anderen Raum Ihres Hauses.

Beschreibung 1

- 01 ON/OFF-Taste und Einstellung der Wärmeintensität
- 02 Kontrollleuchte Ein/Aus & Temperatur
- 03 Abnehmbarer Bezug
- 04 Integrierte Tasche für den externen Akku
- 05 USB-Anschluss
- 06 Kontrollleuchte Akkuzustand
- 07 LED-Anzeige über Ladezustand
- 08 USB-C- Anschluss
- 09 USB-A-Anschluss
- 10 USB-A-Anschluss
- 11 USB-A-Kabel

Vorbereitung vor dem Gebrauch

Externer Akku

Der aufladbare externe Akku muss vor dem ersten Gebrauch vollständig geladen sein. Verwenden Sie dazu das mit einem Adapter mitgelieferte USB-Kabel mit 5V/2A (nicht im Lieferumfang enthalten).

Der externe Akku ist vollständig geladen, wenn die vier LEDs (7) des Akkus kontinuierlich leuchten. Ladedauer: ca. 3 Stunden.

Fußwärmer

Stellen Sie den Fußwärmer auf eine harte und ebene Oberfläche.

Stellen Sie sicher, dass der Bezug korrekt in den Fußwärmer gelegt ist, indem Sie sie mit dem Klettverschluss fixieren.

Verbinden Sie das USB-Kabel mit dem Anschluss des Fußwärmers (5) und dem USB-Anschluss (9) des externen Akkus. Vor dem Ausschalten leuchtet die LED-Leuchte nacheinander blau/grün/rot.

Es ist auch möglich, den Fußwärmer direkt zu nutzen, indem man den USB-Anschluss mit

einem 5V/2A USB-Anschluss (nicht im Lieferumfang enthalten) verbindet.


Anleitung

Betätigen Sie die ON/OFF-Taste (1), um das Gerät einzuschalten. Die Wärme schaltet sich auf dem tiefsten Level ein und die LED leuchtet grün auf.

Durch wiederholtes Drücken der ON/OFF-Taste (2) können Sie zwischen den Wärmelevels 1, 2 oder 3 wechseln (mittlerer Level 2 = blaue LED; höchster Level 3 = rote LED).

Das Gerät schaltet sich nach ca. 30 Minuten automatisch aus oder kann jederzeit durch kurzes Drücken der Ein-/Aus-Taste (1) gestoppt werden. Wenn Sie das Produkt nach dieser Zeit weiter verwenden möchten, drücken Sie erneut die ON/OFF-Taste

Bewahren Sie den externen Akku in dem integrierten Beutel (4) auf.

 Der Fußwärmer kann auch mit einem USB-Kabel und einem 5V/2A-Adapter (nicht im Lieferumfang enthalten) verwendet werden.

Sicherheit

Dieses Produkt ist mit einem Sicherheitssystem ausgestattet. Ein elektronischer Sensor verhindert eine Überhitzung des Produkts auf der gesamten Oberfläche durch automatische Abschaltung bei einer Störung oder wenn der Stecker nicht richtig mit dem Netzkabel verbunden ist.

Reinigung und Pflege

Wenn Sie den Fußwärmer längere Zeit nicht verwenden und vor dem Reinigen beachten Sie folgende Anweisungen:

- 01 Sicherstellen, dass das Gerät ausgeschaltet ist.
- 02 Trennen Sie den externen Akku und das USB-Kabel.
- 03 Den Fußwärmer vor der Reinigung abkühlen lassen.

Der Innenbezug des Fußwärmers kann mit einem feinen Textilprogramm bei 30 °C entfernt und in der Maschine gewaschen werden.

Das Außenkissen kann mit einem feuchten Tuch oder Schwamm abgewischt und ggf. mit etwas Wasser und flüssigem Reinigungsmittel für empfindliche Textilien gereinigt werden.

⚠ Achtung: Das externe Kissen darf nicht in die Maschine gelegt oder zur chemischen Reinigung gebracht werden. Es darf weder geknickt oder in einer Maschine getrocknet noch kalendriert oder geglättet werden.

Wenn Sie das Produkt zum Trocknen aufhängen, befestigen Sie es nicht mit Wäscheklammern oder ähnlichem. Das Produkt keinen Wärmequellen, wie z. B. der Sonne, einem Heizkörper oder Ähnlichem aussetzen.

⚠ Schalten Sie auf keinen Fall den Fußwärmer ein, um ihn zu trocknen.

Lagerung

Wenn das Produkt über einen längeren Zeitraum nicht verwendet wird, sollte es in seiner Originalverpackung an einem trockenen Ort aufbewahrt werden, ohne Gegenstände auf das Produkt Kissen zu legen.

🔧 Störungsbehebung

🙄 Problem	🕒 Ursache	😊 Lösung
Das Gerät heizt nicht	Externer Akku entladen	Laden Sie den externen Akku, bevor Sie das Gerät erneut benutzen. Verbinden Sie das Gerät mit einem 5 V/2A USB-Adapter mit einem USB-Kabel.
	Die Überhitzungsschutzfunktion ist aktiviert.	Das Gerät ist zu Ihrer Sicherheit ausgeschaltet. Warten Sie einige Minuten, bevor Sie es erneut starten.
Gerät stoppt abrupt	Automatischer Stopp ist eingeschaltet	Drücken Sie die Taste ON/OFF, um das Produkt erneut zu verwenden

Technische Daten

- Produktreferenz: LA180403
- Leistung: 10 W
- Spannung: DC5V 2.0A
- Maße: 42 x 42 x 11 cm

Hinweise zur Entsorgung von Abfällen

Die Verpackung besteht vollständig aus umweltfreundlichen Materialien, die bei der Sortierstelle Ihrer Gemeinde für die Verwendung als Sekundärmaterial abgegeben werden können. Der Karton kann in einem Behälter für Papiersammlung entsorgt werden. Verpackungsfolien müssen in der Sortier- und Recyclingzentrale Ihrer Gemeinde abgegeben werden.

Wenn Sie das Gerät nicht mehr verwenden, entsorgen Sie es umweltfreundlich und gemäß den gesetzlichen Vorschriften.

Beschränkte Garantie

LANAFORM garantiert während zwei Jahren ab dem Kaufdatum, dass das Gerät frei ist von Material- und Fabrikationsfehlern. Dabei gelten folgende Ausnahmen.

Die LANAFORM Garantie deckt keine Schäden ab, die durch den normalen Verschleiß dieses Produkts entstehen. Außerdem gilt die Garantie für dieses Produkt LANAFORM nicht für Schäden, die durch Missbrauch oder unsachgemäßen Gebrauch eine schlechte Anwendung, Unfall, die Befestigung von unzulässigen Zubehörteilen, Änderungen des Produkts oder andere Bedingungen entstanden sind, die außerhalb der Kontrolle von LANAFORM stehen.

LANAFORM haftet nicht für jegliche Art von Neben-, Folge- oder Sonderschäden.

Alle stillschweigenden Gewährleistungen für die Produkttauglichkeit beschränken sich auf einen Zeitraum von zwei Jahren ab dem ursprünglichen Kaufdatum, vorausgesetzt, dass eine Kopie des Kaufbelegs vorgelegt werden kann.

Auf Garantie eingeschickte Geräte werden von LANAFORM nach eigenem Ermessen entweder repariert oder ausgetauscht und an Sie zurückgesendet. Die Garantieleistung erfolgt ausschließlich über das LANAFORM Service Center. Bei Wartungstätigkeiten für dieses Produkt, die nicht vom LANAFORM Service Center übernommen werden, erlischt diese Garantie.














Obsah balení







Zkontrolujte, zda je vnější kartonový obal zařízení neporušený a zda jsou v něm všechny součásti. Před použitím se ujistěte, že zařízení a příslušenství nejsou viditelně poškozeny a že byl odstraněn celý obal. V případě pochybností jej nepoužívejte a kontaktujte svého prodejce nebo uvedený zákaznický servis.

- 1 ohříváč nohou
- 1 USB kabel
- 1 externí baterie
- 1 návod k použití


Vysvětlení symbolů


V návodu k použití, na obalu a na výrobním štítku zařízení jsou použity následující symboly:

	VAROVÁNÍ: varování, nebezpečí zranění nebo ohrožení zdraví
	UPOZORNĚNÍ: bezpečnostní upozornění týkající se možnosti poškození zařízení/příslušenství
	POZNÁMKA: poznámka k důležitým informacím
	Likvidace v souladu s evropskou směrnicí o odpadních elektrických a elektronických zařízeních (OEEZ)
	Přečtěte si pokyny
	Zařízení má dvojitou ochrannou izolaci, a proto splňuje třídu ochrany 2
	Nepropichujte jehlou
	Zařízení nepoužívejte, pokud je složené nebo srolované
	Zařízení nemohou používat malé děti (0-3 roky)
	Tento výrobek splňuje požadavky platných evropských a národních směrnic.
	Maximální teplota praní 30 °C, velmi jemný prací cyklus
	Nebělte
	Nesušte v sušičce

	Nežehlete
	Nečistěte chemicky
	Výrobce
	Oddělte výrobek a součástí obalu a zlikvidujte je v souladu s obecními předpisy.
	Oddělte součásti obalu a zlikvidujte je v souladu s místními předpisy.
	Obalový papír lze recyklovat nebo je vyroben z recyklovaných materiálů

Důležité pokyny. Uchovejte pro budoucí použití

 Před použitím výrobku si prosím přečtěte všechny pokyny, zejména tyto základní bezpečnostní pokyny.

 Fotografie a jiná vyobrazení výrobku v tomto návodu a na obale jsou co nejuvěrnější, ale nemusí zaručovat úplnou shodu s výrobkem.

Upozornění

- Toto zařízení používejte pouze pro účely popsané v tomto návodu.
- Ověřte, zda napětí ve vaší elektrické síti odpovídá napětí zařízení.
- Děti mladší tří let by toto zařízení neměly používat, protože nejsou schopny reagovat v případě přehřátí.
- Zařízení mohou používat děti ve věku od 3 do 8 let pod dohledem, přičemž ovládání musí být vždy nastaveno na minimální hodnotu teploty.
- Toto zařízení mohou používat děti ve věku 8 let a starší a osoby se sníženými fyzickými, smyslovými nebo duševními schopnostmi nebo s nedostatkem zkušeností a vědomostí, pokud jsou pod dohledem nebo byly poučené o bezpečném používání zařízení a chápou související rizika. Děti si se

zařízením nesmějí hrát. Čištění a údržbu nesmí provádět děti bez dozoru.

- Toto zařízení není určeno pro použití v nemocničním prostředí. Toto zařízení je určeno výhradně k domácímu použití.
- Nikdy nepoužívejte toto zařízení v místnosti, kde se používají aerosolové přípravky (spreje), nebo v místnosti, kde se podává kyslík.
- Nepoužívejte toto zařízení s jinými vyhřívacími zařízeními nebo k vyhřívání jiných zařízení (termofoor, vyhřívací deka...).
- Pokud toto elektrické zařízení používáte několik hodin, doporučujeme nastavit spínač na nejnižší úroveň teploty, aby nedošlo k přehřátí.
- Nezasekávejte ohříváč nohou (zejména na polohovacích postelích nebo matracích se samostatnými prvky).
- Po použití a před čištěním zařízení vždy odpojte od elektrické sítě.
- Chcete-li zařízení odpojit, vypněte jej stisknutím tlačítka ON/OFF a poté odpojte kabel USB a externí baterii.

- Pokud se zařízení abnormálně zahřeje, odpojte ho.
- Zařízení, které spadlo do vody, ihned odpojte od sítě a až poté ho vyndejte.
- Při dlouhodobém skladování zařízení jej skladujte na suchém místě. Před prvním použitím zařízení pečlivě zkontrolujte jeho stav. Pokud je USB kabel nebo externí baterie poškozená, je nutné je vyměnit za podobný kabel nebo externí baterii, které jsou k dispozici u dodavatele nebo v jeho poprodejním servisu.
- Nepoužívejte příslušenství, které není doporučováno společností LANAFORM nebo není dodáno společně s tímto zařízením.
- Zařízení používejte pouze s dodaným USB kabelem a externí baterií nebo ekvivalentním zařízením.
- Při přenášení nedržte zařízení za kabel USB a nepoužívejte kabel jako rukojeť.
- Elektrická zařízení nikdy nenechávejte bez dozoru. Pokud ho nepoužíváte, odpojte ho ze zásuvky.
- Zařízení nepoužívejte v případě, že nefunguje správně, spadl na zem, je poškozený nebo spadl do vody. V takovém případě nechte zařízení zkontrolovat a opravit dodavatelem nebo jeho poprodejním servisem.
- Za kabely příliš netahejte, nekrutěte je ani je neohýbejte.
- Dávejte pozor, abyste zařízení nepoškrábali ostrým předmětem. Zařízení nepřipevňujte pomocí kolíků nebo jiných kovových předmětů.
- Nevystavujte ohřívač nohou

slunečnímu záření ani ji nežehlete. Zabráníte tak poškození izolace elektrického obvodu.

- Ohřívač nohou nepoužívejte, pokud je mokrá. Nezapínejte ho, abyste ho vysušili.
- Přijměte veškerá preventivní opatření, abyste zabránili popáleninám.
- Pokud máte obavy o své zdraví, poraďte se před použitím tohoto přístroje s lékařem.
- Pokud při používání tohoto zařízení zaznamenáte jakoukoli bolest, okamžitě jej přestaňte používat a poraďte se s lékařem.
- Nikdy nepoužívejte toto zařízení na oteklé nebo zanícené části těla nebo pokud máte kožní vyrážku.
- Pokud při používání ohřívače nohou zaznamenáte neobvyklé zarudnutí kůže nebo dokonce nepříjemné pocity či bolest, přestaňte ho používat alespoň na jednu hodinu. Pokud tento jev přetrvává, přestaňte ohřívač nohou používat a v případě potřeby se okamžitě poraďte se svým lékařem.
- Elektrická a magnetická pole tohoto elektrického zařízení mohou narušovat činnost kardiostimulátorů. Jsou však hluboko pod limity: intenzita elektrického pole: max. 5000 V/m, intenzita magnetického pole: max. 80 A/m, magnetická indukce: 0,1 mT max. Před použitím tohoto ohřívače nohou se poraďte se svým lékařem a výrobcem vašeho kardiostimulátoru.
- Uživatel je vystaven riziku popálení kůže nebo tepelného šoku, pokud usne se zařízením nastaveným na vysokou teplotu.

- Při skladování nechte zařízení před složením vychladnout.
- Zařízení často kontrolujte, zda nejeví známky opotřebení nebo poškození. Pokud se takové příznaky objeví, pokud bylo zařízení používáno neobvyklým způsobem nebo pokud nefunguje, přestaňte ho používat a vraťte ho dodavateli.

Při nesprávném umístění kabelu a vnější baterie spotřebiče hrozí nebezpečí zamotání, uškrncení, zakopnutí nebo pohmoždění. Uživatel musí zajistit bezpečné uspořádání všech vyčnívajících elektrických kabelů a přípojek.

Prezentace

Děkujeme, že jste si zakoupili ohřívač nohou Graphene Foot Warmer od společnosti LANAFORM. Tento příjemný a pohodlný ohřívač nohou jistě potěší i ty nejcitlivější! Tento ohřívač nohou s třístupňovým grafenovým topným systémem vám během několika minut poskytne uklidňující teplo a zahalí vás do jedinečného pohodlí. Ohřívač nohou Graphene Foot Warmer je díky externí baterii bezdrátový, takže jej můžete používat v jakékoli situaci, ať už v křesle, kancelářské židli nebo v jakékoli jiné místnosti ve vaší domácnosti.

Popis

- 01 Tlačítko ON/OFF a nastavení intenzity tepla
- 02 Kontrolka zapnutí/vypnutí a teploty
- 03 Odnímatelný potah
- 04 Integrovaná kapsa na externí baterii
- 05 Konektor USB
- 06 Tlačítko indikátoru stavu baterie
- 07 LED kontrolka stavu nabití
- 08 Port USB-C
- 09 Port USB-A
- 10 Port USB-A
- 11 USB kabel

Příprava před použitím

Externí baterie

Externí dobíjecí baterie musí být před prvním použitím plně nabitá. K tomu použijte kabel USB, který je dodáván s adaptérem s výstupní zásuvkou USB 5V/2A (není součástí dodávky).

Externí baterie je plně nabitá, když všechny čtyři LED kontrolky baterie (7) svítí nepřetržitě. Doba nabíjení: přibližně 3 hodiny.

Ohřívač nohou

Umístěte ohřívač nohou na tvrdý, rovný povrch.

Ujistěte se, že je potah správně umístěn na ohřívači nohou tím, a zajistěte jej pomocí suchého zipu.

Připojte USB kabel ke konektoru ohřívače nohou (5) a k USB portu (9) na externí baterii. LED kontrolka se před zhasnutím postupně rozsvítí modře/zeleně/červeně.

Ohřívač nohou je také možné používat přímo připojením USB konektoru do 5V/2A USB zásuvky (není součástí dodávky).

Návod

Spotřebič zapnete stisknutím tlačítka zapnutí/vypnutí (1) na několik sekund. Teplo se zapne na nejnižší úroveň a LED kontrolka se rozsvítí zeleně.

Postupným stisknutím tlačítka ON/OFF (2) můžete přepínat mezi úrovněmi ohřevu 1, 2 nebo 3 (střední stupeň 2 = modrá LED, nejvyšší úroveň 3 = červená LED).

Spotřebič se automaticky vypne přibližně po 30 minutách nebo jej lze kdykoli vypnout krátkým stisknutím tlačítka ON/OFF (1). Pokud

chcete výrobek používat i po uplynutí této doby, stiskněte znovu tlačítko ON/OFF

Externí baterii uložte do integrované kapsy (4).

i Ohřívač nohou lze používat také s kabelem USB a adaptérem

5V/2A (není součástí dodávky).

i O bezpečnosti

Tento výrobek je vybaven bezpečnostním systémem. Elektronický senzor zabraňuje přehřátí výrobku po celé jeho ploše tím, že se automaticky vypne v případě poruchy nebo nesprávného připojení konektoru k napájecímu kabelu.

Čištění a údržba

Pokud ohřívač nohou nepoužíváte a před čištěním, dodržujte tyto pokyny:

- 01 Ujistěte se, že je spotřebič odpojen.
- 02 Odpojte externí baterii a USB kabel.
- 03 Před čištěním nechte ohřívač nohou vychladnout.

🔧 Řešení problémů

☹️ Problém	🕒 Důvod	😊 Řešení
Spotřebič se nezahřívá	Vybitá externí baterie	Před dalším použitím zařízení nabijte externí baterii. Připojte zařízení k 5 V / 2 A USB adaptéru pomocí USB kabelu.
	Je aktivována funkce ochrany proti přehřátí.	Zařízení je pro vaši bezpečnost vypnuté. Před opětovným spuštěním počkejte několik minut.
Zařízení se náhle vypne	Byla aktivována funkce automatického vypnutí	Stiskněte tlačítko ON/OFF, abyste mohli výrobek znovu používat

Vnitřní potah návleku na nohy lze sejmout a prát v pračce na 30 °C v programu pro jemné textilie.

Vnější potah lze čistit ručně vlhkým hadříkem nebo houbičkou a v případě potřeby vodou s případně malým množstvím tekutého pracího prostředku na jemné textilie.

⚠️ Vnější potah neperte v pračce ani nečistěte chemicky. Nesmí se ždímat, sušit v sušičce, žehlit ani mandlovat.

Chcete-li výrobek vysušit, nezavěšujte jej kolíčky na sušák na prádlo a podobně. Nevystavujte jej zdrojům tepla, jako je slunce, radiátor atd.

⚠️ Za žádných okolností nezapínejte ohřívač nohou, abyste je vysušili.

Skladování

Pokud výrobek nebudete delší dobu používat, doporučujeme jej skladovat v původním obalu na suchém místě a nepokládat na něj žádné předměty.

Technické údaje

- Referenční číslo výrobku: LA180403
- Výkon: 10 W
- Napětí: DC5V 2.0 A
- Rozměry: 42 × 42 × 11 cm

Rady týkající se likvidace odpadu

Obal je vyroben výhradně z ekologicky nezávadných materiálů, které mohou být uloženy v třídícím centru vaší obce pro použití jako druhotné materiály. Papírový obal je možné vyhodit do papírového odpadu. Obalové fólie musí být umístěny do třídícího a recyklačního centra ve vaší obci.

Pokud již zařízení nepoužíváte, zlikvidujte jej způsobem šetrným k životnímu prostředí a v souladu s právními předpisy.

Omezená záruka

Společnost LANAFORM zaručuje, že tento výrobek k datu koupě neobsahuje vady materiálu a výrobní vady. Záruka platí dva roky, s výjimkou níže uvedených případů.

Záruka společnosti LANAFORM se nevztahuje na poškození způsobené běžným opotřebením tohoto výrobku. Kromě toho se záruka společnosti LANAFORM na tento výrobek nevztahuje na škody způsobené vadným nebo nesprávným používáním, nehodou, připojením neautorizovaného příslušenství, úpravou výrobku nebo jakýmkoli jiným stavem, který společnost LANAFORM nemůže ovlivnit.

Společnost LANAFORM nenese odpovědnost za žádný druh náhodných, následných nebo vláštších škod.

Všechny předpokládané záruky vhodnosti výrobku jsou omezeny na dobu dvou let od data počátečního nákupu za předpokladu, že bude předložena kopie dokladu o koupi.

Jakmile společnost LANAFORM obdrží váš přístroj, podle možností jej opraví nebo vymění a zašle vám jej zpět. Záruka lze uplatnit pouze prostřednictvím servisního střediska společnosti LANAFORM. Jakákoli údržba tohoto výrobku svěřená jakékoli jiné osobě než servisnímu středisku LANAFORM ruší tuto záruku.















Obsah balenia







Skontrolujte, či je vonkajšia škatuľa prístroja neporušená a či obsahuje všetky prvky. Pred použitím skontrolujte, či nie je prístroj alebo príslušenstvo viditeľne poškodené a či boli odstránené všetky obaly. V prípade pochybností ho nepoužívajte a obráťte sa na svojho predajcu alebo na uvedený zákaznícky servis.

- 1 ohrievač nôh
- 1 kábel USB
- 1 externá batéria
- 1 návod na použitie

Vysvetlenie symbolov

V návode na obsluhu, na obale a na výrobnom štítku prístroja sú použité nasledujúce symboly:

	VAROVANIE: upozornenie, riziko poranenia alebo ohrozenia zdravia
	UPZORNENIE: bezpečnostné upozornenie o možnom poškodení prístroja/príslušenstva
	POZNÁMKA: poznámka k dôležitým informáciám
 	Likvidácia v súlade s európskou smernicou o odpade z elektrických a elektronických zariadení (OEEZ)
	Prečítajte si pokyny
	Prístroj má dvojité ochrannú izoláciu a spĺňa triedu ochrany 2
	Neprepichujte ihlou
	Prístroj nepoužívajte, keď je zložený alebo zrolovaný
	Prístroj nemôžu používať malé deti (vo veku 0 - 3 rokov)
	Tento výrobok spĺňa požiadavky platných európskych a národných smerníc.
	Maximálna teplota prania 30 °C, veľmi jemný cyklus
	Nebieliť
	Nesušiť v sušičke

	Nežehliť
	Nečistiť chemicky
	Výrobca
	Oddel'te výrobok a obalové komponenty a zlikvidujte ich v súlade s miestnymi predpismi.
	Oddel'te obalové komponenty a zlikvidujte ich v súlade s miestnymi predpismi.
	Papier použitý na výrobu obalu môže byť recyklovaný alebo vyrobený z recyklovaných materiálov

Dôležité pokyny. Uchovajte na budúce použitie

⚠ Pred použitím výrobku si prečítajte všetky pokyny, najmä týchto niekoľko základných bezpečnostných pokynov.

📷 Fotografie a ďalšie zobrazenia výrobku v tomto návode a na obale sú určené na to, aby boli čo najvernejšie, ale nemusia zabezpečiť perfektnú podobnosť s výrobkom.

⚠ Upozornenie

- Prístroj používajte len spôsobom, ktorý je opísaný v tomto návode.
- Pred zapojením zariadenia skontrolujte, či napätie vašej siete zodpovedá napätiu zariadenia.
- Prístroj nemôžu používať deti mladšie ako tri roky, pretože v prípade prehriatia nedokážu reagovať.
- Prístroj môžu používať deti vo veku od 3 do 8 rokov pod dohľadom, pričom musí byť vždy nastavený na minimálnu teplotu.
- Toto zariadenie môžu používať deti vo veku 8 rokov a viac a osoby so zníženými fyzickými, zmyslovými alebo duševnými schopnosťami alebo nedostatkom skúseností

a vedomostí, ak sú pod dohľadom alebo boli poučené o bezpečnom používaní zariadenia a rozumejú súvisiacim rizikám. Deti sa nesmú so zariadením hrať. Používateľské čistenie a údržbu nesmú vykonávať deti bez dozoru.

- Prístroj nie je určený na používanie v nemocniciach. Tento prístroj je určený výlučne na rodinné použitie.
- Prístroj nikdy nepoužívajte v miestnosti, kde sa používajú aerosólové výrobky (spreje), ani v miestnosti, kde sa podáva kyslík.
- Prístroj nepoužívajte s inými vyhrievacími prístrojmi ani na ohrievanie iných prístrojov (vyhrievacia podložka, termofoor...).
- Ak tento elektrický prístroj používate niekoľko hodín, odporúča sa nastaviť spínač na najnižšiu teplotu, aby sa zabránilo prehriatiu.
- Ohrievač nôh nenechávajte nikde zaseknúť (najmä na polohovacích posteliach alebo matracoch so samostatnými prvkami).

- Po použití a pred čistením prístroj vždy odpojte od elektrickej siete.
- Ak chcete prístroj odpojiť, vypnite ho stlačením tlačidla ON/OFF (zapnutia/vypnutia) a potom odpojte kábel USB a vyberte externú batériu.
- Ak sa prístroj nezvyčajne zahreje, odpojte ho.
- Zariadenie, ktoré spadlo do vody, okamžite odpojte od elektrickej siete a až potom ho vyberte.
- Pri dlhodobom skladovaní prístroj uchovávajte na suchom mieste. Pred prvým spustením prístroja dôkladne skontrolujte jeho stav. Ak je USB kábel alebo externá batéria poškodená, musí sa vymeniť za podobný kábel alebo externú batériu, ktoré sú k dispozícii u dodávateľa alebo v popredajnom servise.
- Nepoužívajte príslušenstvo, ktoré neodporučila spoločnosť LANAFORM alebo ktoré sa nedodáva spoločne s týmto prístrojom.
- Prístroj používajte len s dodaným káblom USB a externou batériou alebo ekvivalentným vybavením.
- Prístroj neprenášajte za napájací kábel. Kábel nepoužívajte ako rukoväť.
- Elektrické zariadenie nesmie nikdy zostať pripojené bez dozoru. Ak ho nepoužívate, odpojte ho.
- Ak prístroj nefunguje správne, spadol na zem alebo do vody, alebo je poškodený, nezapájajte ho, ani ho nepoužívajte. Prístroj nechajte skontrolovať a opraviť u dodávateľa alebo v popredajnom servise.
- Káble neťahajte, nekrúťte ani

neohýbajte.

- Dávajte pozor, aby ste prístroj nepoškriabali ostrým predmetom. Prístroj nepripínajte pomocou špendlíkov ani iných kovových predmetov.
- Ohrievač nôh nevystavujte slnečnému žiareniu ani ho nežehtlite. Zabráni sa tak poškodeniu izolácie elektrického obvodu.
- Ohrievač nôh nepoužívajte, keď je mokrý. Nezapínajte ho, aby sa vysušil.
- Prijmite všetky opatrenia, aby ste sa vyhli akýmkoľvek popáleninám.
- Ak máte obavy o svoje zdravie, pred použitím prístroja sa poraďte s lekárom.
- Ak počas používania prístroja pocítite bolesť, okamžite ho prestaňte používať a poraďte sa so svojím lekárom.
- Prístroj nikdy nepoužívajte na opuchnutej alebo zapálenej časti tela alebo ak máte kožnú vyrážku.
- Ak pri používaní ohrievača nôh pozorujete abnormálne začervenanie pokožky alebo dokonca nepohodlie alebo bolesť, prestaňte ho používať aspoň na jednu hodinu. Ak tento jav pretrváva, prerušte používanie ohrievača nôh a v prípade potreby sa ihneď poraďte so svojím lekárom.
- Elektrické a magnetické polia vytvorené prístrojom môžu narušiť činnosť kardiostimulátorov. Sú však hlboko pod limitom: intenzita elektrického poľa: 5 000 V/m max, intenzita magnetického poľa: 80 A/m max, magnetická indukcia: 0,1 mT max. Pred použitím tohto ohrievača nôh sa poraďte so svojím lekárom a výrobcom kardiostimulátora.

- Ak používateľ zaspí s prístrojom nastaveným na vysokú teplotu, hrozí im popálenie pokožky alebo tepelný šok.
- Pred zložením prístroja, aby ste ho mohli uložiť, ho nechajte vychladnúť.
- Často kontrolujte, či prístroj nevykazuje známky opotrebovania alebo poškodenia. Ak sa takéto príznaky objavujú, ak sa prístroj používal neobvyklým spôsobom, alebo ak nefunguje, prestaňte ho používať a vráťte ho dodávateľovi.

Kábel a externá batéria prístroja môžu pri nesprávnom umiestnení spôsobiť riziko zamotania, uškrtenia, zakopnutia alebo pomliaždenia. Používateľ musí zabezpečiť bezpečné usporiadanie všetkých vyčnievajúcich elektrických káblov a prípojk.

Prezentácia

Ďakujeme, že ste si kúpili ohrievač nôh Graphene Foot Warmer od spoločnosti LANAFORM. Tento príjemný a pohodlný ohrievač nôh určite poteší aj tých nachúlостivejších! Tento ohrievač nôh s 3-stupňovým grafénovým vyhrievacím systémom poskytuje upokojujúce teplo už za niekoľko minút a zahalí vás do jedinečného pocitu pohodlia. Ohrievač nôh Graphene Foot Warmer je vďaka externej batérii bezdrôtový, takže ho môžete používať v akejkoľvek situácii, či už v kresle, kancelárskom kresle alebo v akejkoľvek inej miestnosti vo vašej domácnosti.

Opis

- 01 Tlačidlo ON/OFF (zapnutia/vypnutia) a nastavenie intenzity tepla
- 02 Kontrolka zapnutia/vypnutia a teploty
- 03 Odnímateľný poťah
- 04 Integrované vrečko na externú batériu
- 05 Konektor USB
- 06 Tlačidlo indikátora stavu batérie
- 07 Kontrolka LED stavu nabitia
- 08 Port USB-C
- 09 Port USB-A
- 10 Port USB-A
- 11 USB kábel

Príprava pred použitím

Externá batéria

Externá batéria musí byť pred prvým použitím úplne nabitá. Na tento účel použijete kábel USB dodávaný s adaptérom s výstupnou zásuvkou USB 5 V/2 A (nie je súčasťou balenia).

Externá batéria je plne nabitá, keď všetky štyri kontrolky LED batérie (7) svietia bez prerušenia. Čas nabíjania: približne 3 hodiny.

Ohrievač nôh

Položte ohrievač nôh na tvrdý, rovný povrch.

Uistite sa, že je poťah správne navlečený na ohrievači nôh. Pripnite ho pomocou suchého zipsu.

Pripojte kábel USB ku konektoru ohrievača nôh (5) a k portu USB (9) na externej batérii. Kontrolka LED sa pred zhasnutím postupne rozsvieti na modro/zeleno/červeno.

Ohrievač nôh možno používať aj priamo pripojením konektora USB do zásuvky USB 5 V/2 A (nie je súčasťou balenia).


Pokyny

Stlačením tlačidla ON/OFF (zapnutia/vypnutia) (1) zapnete prístroj. Ohrievanie sa zapne na najnižšiu úroveň a kontrolka LED svieti na zeleno.

Postupným stláčaním tlačidla ON/OFF (zapnutia/vypnutia) (2) môžete prepínať medzi úrovňami ohrievania 1, 2 alebo 3 (stredná úroveň 2 = modrá kontrolka LED, najvyššia úroveň 3 = červená kontrolka LED).

Prístroj sa automaticky vypne približne po 30 minútach alebo ho môžete kedykoľvek vypnúť krátkym stlačením tlačidla ON/OFF (zapnutia/vypnutia) (1). Ak chcete po uplynutí 30 minút pokračovať v používaní výrobku, znova stlačte tlačidlo ON/OFF (zapnutia/vypnutia).

Externú batériu uložte do integrovaného vrecka (4).

 Ohrievač nôh možno používať aj s káblom USB a adaptérom

5 V/2 A (nie je súčasťou balenia).

Bezpečnosť

Výrobok je vybavený bezpečnostným systémom. Elektronický snímač zabraňuje prehriatiu celého výrobku tým, že sa automaticky vypne v prípade poruchy alebo ak konektor nie je správne pripojený k napájacímu káblu.


Údržba a upratovanie

Keď ohrievač nôh nepoužívate a pred čistením postupujte podľa nižšie uvedených pokynov:


- 01 Skontrolujte, či je prístroj vypnutý.
- 02 Odpojte externú batériu a kábel USB.
- 03 Pred čistením nechajte ohrievač nôh vychladnúť.

Vnútrotný potah ohrievača nôh možno vybrať a prať v práčke pri 30 °C na programe pre jemné tkaniny.

Vonkajšiu podložku možno čistiť ručne pomocou vlhkej handričky alebo špongie, vody a v prípade potreby trochu pracieho prostriedku na jemné textilie.

 **Vonkajšiu podložku neperte v práčke ani nečistite chemicky. Nežmýkajte, nesušte v sušičke, nemangľujte ani nežehlite.**




Ak chcete výrobok vysušiť, nevešajte ho na vešiak na oblečenie ani podobným spôsobom. Nevystavujte ho zdrojom tepla, ako je slnečné svetlo, radiátor a iné.

 **Ohrievač nôh v žiadnom prípade nezapínajte, aby sa vysušil.**

Skladovanie

Ak nebudete výrobok dlhší čas používať, odporúčame ho uložiť v pôvodnom balení na suché miesto a neklásť naň žiadne predmety.

Riešenie problémov

 Problém	 Dôvod	 Riešenie
Prístroj nehreje	Vybitá externá batéria	Pred ďalším používaním prístroja nabite externú batériu. Prístroj pripojte k adaptéru USB 5 V/2 A pomocou kábla USB.
	Aktivuje sa funkcia ochrany proti prehriatiu.	Prístroj je pre vašu bezpečnosť vypnutý. Pred opätovným spustením počkajte niekoľko minút.
Prístroj sa okamžite zastaví	Automatické zastavenie je zapnuté	Po stlačení tlačidla ON/OFF (zapnutia/vypnutia) môžete výrobok opäť používať

Technické špecifikácie

- Ref. č. výrobku: LA180403
- Napätie: 5 V DC, 2,0 A
- Výkon: 10 W
- Rozmery: 42 × 42 × 11 cm

Rady v oblasti likvidácie odpadu

Obal je celý vyrobený z ekologických materiálov, ktoré sa môžu zaniest do separačného stredu vašej obce a použiť ako druhotné materiály. Kartón môžete umiestniť do zbernej nádoby na papier. Obalovú fóliu odovzdajte v miestnom triediacom a recyklačnom stredisku.

Keď prístroj už nebudete používať, zlikvidujte ho ekologickým spôsobom a v súlade s právnymi predpismi.

Obmedzená záruka

Spoločnosť LANAFORM poskytuje na tento výrobok záruku na bezchybnosť materiálu a spracovania od dátumu zakúpenia po dobu dvoch rokov, s výnimkou nižšie uvedených prípadov.

Záruka LANAFORM sa nevzťahuje na poškodenia spôsobené bežným opotrebovaním tohto výrobku. Okrem toho sa záruka na tento výrobok spoločnosti LANAFORM nevzťahuje na škody spôsobené v dôsledku zneužitia alebo nesprávneho použitia, nehody, pripojenia akéhokoľvek neautorizovaného príslušenstva, úpravy výrobku alebo akéhokoľvek iného stavu, ktorý spoločnosť LANAFORM nemôže ovplyvniť.

Spoločnosť LANAFORM nenesie zodpovednosť za žiadne náhodné, následné alebo osobitné škody.

Všetky predpokladané záruky na vhodnosť výrobku sú obmedzené na obdobie dvoch rokov od dátumu pôvodného nákupu za predpokladu, že je možné predložiť kópiu dokladu o kúpe.

Spoločnosť LANAFORM po prijatí opravy, prípadne výmeny váš prístroj a vráti vám ho. Záruka sa poskytuje len prostredníctvom servisného strediska spoločnosti LANAFORM. Akákoľvek údržba tohto výrobku vykonávaná inou osobou ako servisným strediskom spoločnosti LANAFORM ruší platnosť tejto záruky.













Vsebina embalaže








Preverite, ali je zunanja kartonska embalaža naprave nepoškodovana in ali so priloženi vsi elementi. Pred uporabo se prepričajte, da naprava in dodatki nimajo vidnih poškodb ter da ste odstranili vso embalažo. Če ste v dvomih, je ne uporabljajte in se obrnite na prodajalca ali navedeno službo za pomoč strankam.

- 1 grelnik za stopala
- 1 kabel USB
- 1 zunanja baterija
- 1 navodila za uporabo


Razlaga simbolov


V navodilih za uporabo, na embalaži in na imenski ploščici naprave so uporabljeni naslednji simboli:

	OPOZORILO: opozorilo, nevarnost poškodb ali nevarnost za vaše zdravje
	POZOR: varnostno opozorilo glede možnosti poškodbe naprave/dodatkov
	OPOMBA: opomba o pomembnih informacijah
	Odstranjevanje v skladu z evropsko direktivo OEE0 (odpadna električna in elektronska oprema) o odpadni električni in elektronski opremi
	Preberite navodila
	Naprava ima dvojno zaščitno izolacijo in je zato v skladu z zaščitnim razredom 2
	Ne prebadajte z iglami
	Ne uporabljajte zložene ali zvite naprave
	Naprave ne smejo uporabljati majhni otroci (0-3 let)
	Ta izdelek izpolnjuje zahteve veljavnih evropskih in nacionalnih direktiv.
	Najvišja temperatura pranja 30 °C, ultra občutljivi cikl
	Ne uporabljajte belila

	Ne sušite
	Ne likajte
	Ne čistite kemično
	Proizvajalec
	Ločite izdelek in dele embalaže ter jih zavržite v skladu z lokalnimi predpisi.
	Ločite dele embalaže in jih odstranite v skladu z lokalnimi predpisi.
	Embalažni papir je mogoče reciklirati ali pa je narejen iz recikliranih materialov.

Pomembna navodila. Shranite za poznejšo uporabo

 **Pred uporabo izdelka preberite vsa navodila, zlasti glavna varnostna opozorila.**

 **Fotografije in druge predstavitve izdelka v teh navodilih in na embalaži naj bi bile kar se da natančne, vendar morebiti kljub temu ne zagotavljajo popolne podobnosti z izdelkom.**

Opozorilo

- **Napravo uporabljajte samo na načine, opisane v teh navodilih.**
- **Preverite, ali napetost električnega omrežja ustreza napetosti, označeni na napravi.**
- **Otroci, mlajši od treh let, ne smejo uporabljati te naprave, saj se ne morejo odzivati ob pregrevanju.**
- **Napravo lahko pod nadzorom uporabljajo otroci, stari od 3 do 8 let, pri čemer je regulacija vedno nastavljena na minimalno vrednost temperature.**
- **To napravo lahko uporabljajo otroci, stari 8 let ali več, in osebe z zmanjšanimi**

telesnimi, čutilnimi ali duševnimi sposobnostmi ali s pomanjkanjem izkušenj in znanja, če so pod nadzorom ali so prejeli navodila v zvezi z varno uporabo naprave in razumejo tveganja. Otroci se ne smejo igrati z napravo. Otroci naprave ne smejo čistiti in vzdrževati brez nadzora.

- **Ta naprava ni namenjena uporabi v bolnišničnem okolju. Naprava je namenjena izključno za družinsko uporabo.**
- **Naprave nikoli ne uporabljajte v prostorih, kjer se uporabljajo razpršila ali se zaradi zdravstvenih razlogov uporabljajo kisik.**
- **Naprave ne uporabljajte z drugimi grelniki ali za ogrevanje drugih naprav (steklenice z vročo vodo, grelne odeje idr.).**
- **Če boste to električno napravo uporabljali več ur, je priporočljivo, da stikalo nastavite na najnižjo temperaturo,**

da preprečite pregrevanje.

- **Ne** ukleščite grelnika za stopala (še zlasti ne pri posteljah s spremenljivimi položaji ali vzmetnicah z ločenimi elementi).

- **Napravo** po uporabi ali pred čiščenjem vedno izključite iz električnega omrežja.

- **Če** želite napravo izključiti iz električnega omrežja, jo izklopite s pritiskom na gumb za vklop/izklop, nato odstranite kabel USB in zunanjo baterijo.

- **Če** se naprava nenormalno segreva, jo izključite iz električnega omrežja.

- **Če** naprava pade v vodo, jo takoj izključite in šele nato potegnite iz vode.

- **Če** napravo shranjujete za dalj časa, jo shranite na suhem mestu. Preden jo znova prvič uporabite, skrbno preverite stanje naprave. Če sta kabel USB ali zunanja baterija poškodovana, ju je treba zamenjati s podobnim kablom ali zunanjo baterijo, ki sta na voljo pri dobavitelju ali njegovi poprodajni službi.

- **Uporabljajte** samo dodatno opremo, ki jo priporoča LANAFORM ali je priložena napravi.

- **Napravo** uporabljajte samo s priloženim kablom USB in zunanjo baterijo ali enakovrednim.

- **Naprave** ne prenašajte tako, da jo držite za električni kabel, oziroma kabla ne uporabljajte kot ročaj.

- **Električna** naprava nikoli ne sme ostati priključena brez nadzora. Kadar je ne uporabljate, jo izključite.

- **Naprave** ne uporabljajte, če ne deluje

pravilno, če je padla na tla, če je poškodovana ali če je padla v vodo. Napravo naj pregleda in popravi dobavitelj ali njegov poprodajni servis.

- **Kablov** ne vlecite, ne zvijajte in ne upogibajte premočno.

- **Naprave** ne praskajte z ostrim predmetom. Naprave ne nameščajte z žeblički ali drugimi kovinskimi predmeti.

- **Grelnika** za stopala ne izpostavljajte sončni svetlobi in ga ne likajte. To bo preprečilo poškodbe izolacije električnega tokokroga.

- **Ne** uporabljajte grelnika za stopala, ko je vlažen, in ga ne vklopite, da bi se posušil.

- **Upoštevajte** vse previdnostne ukrepe, da preprečite opekline.

- **Če** vas skrbi za zdravje, se pred uporabo naprave posvetujte z zdravnikom.

- **Če** med uporabo naprave začutite kakršno koli bolečino, jo takoj prenehajte uporabljati in se posvetujte z zdravnikom.

- **Naprave** nikoli ne uporabljajte na nobenem delu telesa, ki je otekel ali vnet, ali v primeru izpuščaja.

- **Če** pri uporabi grelnika za stopala na koži opazite nenormalno rdečino ali celo nelagodje ali bolečino, ga prenehajte uporabljati za vsaj eno uro. Če pojav vztraja, preložite uporabo grelnika za stopala in se po potrebi nemudoma posvetujte z zdravnikom.

- **Električna** in magnetna polja te električne naprave lahko motijo delovanje srčnih spodbujevalnikov. Vendar so precej pod mejami: jakost električnih polj: 5000 V/m maks., jakost magnetnih

polj: 80 A/m maks., magnetna indukcija: 0,1 mT maks. Pred uporabo tega grelnika za stopala se zato posvetujte z zdravnikom in proizvajalcem srčnega spodbujevalnika.

- Uporabnik tvega opekline kože ali toplotni šok, če zaspi z napravo, nastavljeno na visoko temperaturo.

- Pri shranjevanju naprave počakajte, da se ohladi, preden jo zložite.

- Napravo pogosto pregledujte glede znakov obrabe ali poškodb. Če opazite takšne znake, če ste napravo uporabljali nepravilno ali če ne deluje, jo pred ponovnim vklopom vrnite dobavitelju.

Če kabel in zunanja baterija naprave nista pravilno nameščena, lahko pride do nevarnosti zapletanja, zadušitve, spotikanja ali zmečkanja. Uporabnik mora zagotoviti, da so štrleči priključki in električni kabli varno razporejeni.

Predstavitev

Zahvaljujemo se vam, ker ste kupili grelnik za stopala podjetja LANAFORM®. Prijeten in udoben grelnik za stopala bo gotovo navdušil tudi tiste, ki jih najbolj zebe! Ta grelnik za stopala s 3-stopenjskim grelnim sistemom iz grafena v samo nekaj minutah zagotovi blagodejno toploto in vas obda z neprekosljivim udobjem. Grelnik Graphene Foot Warmer je zaradi zunanje baterije brez kabla, zato ga lahko uporabljate v vseh okoliščinah, v fotelju, pisarniškem stolu ali kateri koli sobi v svojem domu.

Opis

- 01 Gumb za vklop/izklop in nastavev jakosti toplote
- 02 Indikatorska lučka za vklop/izklop in temperaturo
- 03 Odstranljiv pokrov
- 04 Vgrajen predal za zunanjo baterijo
- 05 Priključek USB
- 06 Gumb indikatorja stanja baterije
- 07 Prikaz LED stanja polnjenja
- 08 Vhod USB-C
- 09 Vhod USB-A
- 10 Vhod USB-A
- 11 Kabel USB

Priprava pred uporabo

Zunanja baterija

Zunanjo polnilno baterijo morate pred prvo uporabo popolnoma napolniti. Za to uporabite kabel USB, ki je priložen adapterju, opremljenemu z izhodno vtičnico USB 5 V/2 A (ni priložena).

Zunanja baterija je popolnoma napolnjena, ko vse štiri lučke LED (7) na bateriji neprekinjeno svetijo. Čas polnjenja: približno 3 ure.

Grelna blazina

Grelnik za stopala položite na trdo, ravno površino.

Prepričajte se, da je prevleka v grelnik za stopala pravilno nameščena, tako da jo pritrdite z ježkom.

Priključite kabel USB na priključek grelnika za stopala (5) in na priključek USB (9) zunanje baterije; indikator LED zasveti modro/zeleno/rdeče, preden se izklopi.

Grelnik za stopala je mogoče uporabljati tudi neposredno s priključitvijo priključka USB na vtičnico USB 5 V/2 A (ni priložena).


Navodila

Napravo vklopite s pritiskom na gumb za vklop/izklop (1). Gretje se vklopi na najnižji stopnji in lučka LED sveti zeleno.

Z zaporednim pritiskom na gumb za vklop/izklop (2) lahko preklapljate med stopnjami ogrevanja 1, 2 ali 3 (srednja stopnja 2 = modra lučka LED; najvišja stopnja 3 = rdeča lučka LED).

Naprava se samodejno izklopi po približno 30 minutah in jo lahko kadar koli izklopite s kratkim pritiskom na gumb za vklop/izklop (1). Če želite izdelek uporabljati tudi po tem času, znova pritisnite gumb za vklop/izklop.

Zunanjo baterijo shranite v vgrajenem žepu (4).

 Grelnik za stopala je mogoče uporabljati tudi s kablom USB in adapterjem 5 V/2 A (ni priložen).

Varnost

Ta izdelek je opremljen z varnostnim sistemom. Elektronski senzor preprečuje pregrevanje izdelka po celotni površini, saj se v primeru napake ali ob nepravilni priključitvi priključka na napajalni kabel samodejno izklopi.


Čiščenje in vzdrževanje

Ko grelnika za stopala ne uporabljate in preden ga očistite, upoštevajte naslednja navodila:


- 01** Prepričajte se, da je naprava izklopljena iz električnega omrežja.
- 02** Odklopite zunanjo baterijo in kabel USB.
- 03** Pred čiščenjem pustite, da se grelnik za stopala ohladi.

Notranjo prevleko grelnika za stopala lahko snamete in operete v pralnem stroju pri 30 °C s programom za občutljive tkanine.

Zunanjo blazino lahko očistite ročno z vlažno krpo ali gobo in vodo ter po možnosti z malo tekočega detergenta za občutljive tkanine.

 **Upoštevajte, da zunanje blazine ne smete prati v stroju ali kemično čistiti. Ne smete je zvijati, sušiti v stroju, kalandrirati ali likati.**

Izdelka pri sušenju ne obešajte s kljukicami za perilo ali podobnim. Ne izpostavljajte ga virom toplote, kot so sonce, radiator in podobno.

 **V nobenem primeru grelnika za stopala ne vklopite, da bi ga posušili.**

Shranjevanje

Če izdelka dalj časa ne boste uporabljali, ga v originalni embalaži pospravite na suho in nanj ne postavljajte drugih predmetov.

❖ Odpravljanje težav

☹ Težava	🔍 Vzrok	😊 Rešitev
Naprava se ne vklopi.	Zunanja baterija je izpraznjena.	Pred ponovno uporabo naprave napolnite zunanjo baterijo. Napravo priključite s kablom USB na adapter USB 5 V/2 A.
	Aktivirana je funkcija zaščite pred pregrevanjem.	Naprava je zaradi vaše varnosti izklopljena. Počakajte nekaj minut, preden jo znova zaženete.
Naprava se nenadoma ustavi.	Vključen je samodejni izklop.	Za ponovno uporabo izdelka pritisnite gumb za vklop/izklop.

Tehnični podatki

- Referenčna oznaka proizvoda: LA180403
- Moč: 10 W
- Napetost: DC 5 V 2,0 A
- Mere: 42 x 42 x 11 cm

Nasveti za odstranjevanje odpadkov

Embalaža je v celoti izdelana iz okolju nenevarnih materialov, ki jih lahko oddate v center za ločevanje odpadkov v svojem kraju, da jih bodo uporabili kot sekundarne surovine. Lepenko lahko odvržete v zabojnik za papir. Folijo morate oddati v center za ločevanje odpadkov in recikliranje v svoji občini.

Če naprave ne uporabljate več, jo odstranite na okolju prijazen način in skladno z zakonodajo.

Omejena garancija

Podjetje LANAFORM dve leti od dneva nakupa jamči, da ta proizvod nima nobene tovarniške napake v materialu ali izdelavi; izjema so spodnji primeri.

Garancija LANAFORM ne pokriva škode, nastale zaradi običajne obrabljenosti izdelka. Poleg tega garancija za ta izdelek LANAFORM ne pokriva škode, nastale zaradi zlorabe ali neustrezne uporabe ali kakršne koli nepravilne uporabe, nesreče, namestitve neodobrene dodatne opreme, spremembe izdelka ali katerega koli drugega stanja, ki ga podjetje LANAFORM ne more nadzirati.

Podjetje LANAFORM ne bo odgovorno za dodatno, posledično ali posebno škodo.

Vse garancije v zvezi s primernostjo izdelka so omejene na dveletno obdobje od datuma prvotnega nakupa, če kupec lahko predloži kopijo dokazila o nakupu.

Podjetje LANAFORM bo po prejemu izdelka tega glede na posamezen primer popravilo ali zamenjalo in ga vrnilo kupcu. Garancijo je mogoče uveljavljati le pri servisni službi LANAFORM. Garancija ne velja, če se vzdrževanje tega izdelka zaupa drugi osebi in ne servisni službi LANAFORM.











Съдържание на опаковката










Проверете дали външната картонена опаковка на уреда е непокътната и дали всички елементи са включени. Преди употреба се уверете, че уредът и аксесоарите нямат видими повреди и че цялата опаковка е отстранена. Ако се съмнявате, не го използвайте и се свържете с Вашия дилър или с посочения отдел за обслужване на клиенти.

- 1 грейка за крак
- 1 USB кабел
- 1 външна батерия
- 1 брой инструкции за употреба


Обяснение на символите


Следните символи са използвани върху инструкциите за употреба, върху опаковката и върху табелката на уреда:

	ВНИМАНИЕ: Предупреждение, риск от нараняване или опасност за Вашето здраве
	ВНИМАНИЕ: Бележка за безопасност относно възможността от повреда на уреда/аксесоарите
	ЗАБЕЛЕЖКА: Забележка за важна информация
	Изхвърляне в съответствие с Европейската директива WEEE (отпадъчно електрическо и електронно оборудване) относно отпадъци от електрическо и електронно оборудване
	Прочети инструкциите
	Уредът има двойна защитна изолация и следователно отговаря на клас на защита 2
	Не пробивайте с игли
	Не използвайте сгънато или навито на руло
	Да не се използва от малки деца (0-3 години)
	Този продукт отговаря на изискванията на действащите европейски и национални директиви.

	Максимална температура на пране 30°C, изключително деликатен цикъл
	Да не се избелва
	Да не се суши в сушилня
	Да не се глади
	Да не се почиства химически
	Производител
	Разделете продукта и компонентите на опаковката и ги изхвърлете в съответствие с местните разпоредби.
	Разделете компонентите на опаковката и ги изхвърлете в съответствие с местните разпоредби.
	Опаковъчната хартия може да бъде рециклирана или е направена от рециклирани материали

Важни инструкции. Запазете за бъдеща употреба

 **Преди да използвате продукта,** прочетете всички инструкции, особено тези няколко основни препоръки за безопасност.

 **Фотографиите и другите изображения на продукта в това ръководство и върху опаковката показват продукта възможно най-точно, но не може да се гарантира перфектна еднаквост с реалния продукт.**

Внимание

- Използвайте този уред само както е описано в това ръководство.
- Преди да свържете уреда, уверете се, че напрежението на електрическата мрежа съответства на необходимото за уреда напрежение.
- Деца на възраст под три години не трябва да използват това устройство, тъй като не могат да реагират

в случай на прегряване.

- **Уредът** може да се използва от деца на възраст между 3 и 8 години под наблюдение, като превключвателя винаги се настройва на минималната стойност на температурата.

- **Този уред** може да се използва от деца на възраст 8 и повече години, както и от лица с намалени физически, сетивни или умствени способности или с липса на опит и познания, ако те се наблюдават или са инструктирани за безопасното използване на уреда и разбират свързаните с него рискове. Децата не трябва да си играят с уреда. Почистването и поддръжката от страна на потребителя не трябва да се извършват от деца без надзор.

- **Това устройство не е предназначено за използване в болнична среда. Този уред е предназначен изключително за домашна употреба.**
- **Не използвайте този уред в стая, където се използват аерозолни продукти (спрейове) или където се подава допълнителен кислород.**
- **Не използвайте този уред с други нагревателни уреди или за нагряване на други уреди (грейки, бутилка с гореща вода и др.).**
- **Ако използвате този електрически уред в продължение на няколко часа, препоръчително е да поставите превключвателя на най-ниската температура, за да избегнете прегряване.**
- **Не притискайте грейката за крака (особено при легла с променлива позиция или матраци с отделни елементи).**
- **Винаги изключвайте уреда от електрическата мрежа след употреба или преди почистване.**
- **За да изключите уреда, натиснете бутона ВКЛ./ИЗКЛ, след което извадете USB кабела, както и външната батерия.**
- **Изключете уреда от контакта, ако стане необичайно горещ.**
- **Незабавно изключете уреда, който е паднал във вода, преди да го извадите.**
- **Когато съхранявате уреда си за дълъг период от време, съхранявайте го на сухо място. Внимателно проверете състоянието на уреда, преди да го използвате отново за първи път. Ако USB кабелът или външната батерия са повредени, те трябва да бъдат заменени с подобен кабел или външна батерия, които се предлагат от доставчика или неговия сервиз за следпродажбено обслужване.**
- **Не използвайте аксесоари, които не са препоръчани от LANAFORM или не се доставят с това изделие.**
- **Използвайте Вашето устройство само с предоставения USB кабел и външна батерия или еквиваленти.**
- **Не носете апарата, като го хващате за USB кабела и не използвайте кабела като дръжка.**
- **Електрическият уред никога не трябва да се оставя включен в контакта без надзор. Изключвайте го от контакта, когато не го използвате.**
- **Не използвайте този апарат, ако не работи правилно, ако е паднал на земята, ако е повреден или е паднал във вода. В такъв случай дайте уреда за проверка при продавача или в неговия сервиз за следпродажбено обслужване.**
- **Не дърпайте, усуквайте или огъвайте кабелите твърде силно.**
- **Не драскайте уреда с остър предмет. Не го закрепвайте с карфици или други метални предмети.**
- **Не излагайте грейката за крака на слънце и не я гладете. Това ще избегне повреда на изолацията на електрическата верига.**

- **Не** използвайте грейката за крака, когато е влажна и не я включвайте, за да изсъхне.
- **Вземете** всички предпазни мерки, за да избегнете изгаряния.
- **Ако** се притеснявате за здравето си, консултирайте се с лекар преди да използвате това устройство.
- **Ако** почувствате болка, докато използвате това устройство, незабавно спрете да го използвате и се консултирайте с Вашия лекар.
- **Никога** не използвайте това устройство върху която и да е част от тялото, която е подута или възпалена или ако имате обрив.
- **Ако** при използването на грейката за крака забележите необичайно зачервяване на кожата или дори усещане за дискомфорт или болка, спрете да го използвате поне за един час. Ако явлението продължава, отложете използването на грейката за крака и, ако е необходимо, незабавно се консултирайте с Вашия лекар.
- **Електрическите** и магнитните полета на това електрическо устройство може да попречат на работата на сърдечните пейсмейкъри. Те обаче са доста под границите : мощност на електрическите полета : 5000 V/m макс., сила на магнитното поле : 80 A/m макс., магнитна индукция : 0,1 mT макс. Затова, моля, консултирайте се с Вашия лекар и производителя на Вашия пейсмейкър, преди да използвате тази грейка за крака.

- **Потребителите** рискуват да получат кожни изгаряния или топлинен удар, ако заспят с уреда, настроен на висока температура.
- **Когато** съхранявате уреда, оставете го да изстине, преди да го сгънете.
- **Проверявайте** често уреда за признаци на износване или повреда. Ако забележите такива признаци, ако уредът е бил използван неправилно или не работи, върнете го на доставчика, преди да го включите отново.

Кабелът и външната батерия на уреда могат да доведат до рискове от заплитане, задушаване, спъване или смачкване, ако не са разположени правилно. Потребителят трябва да се увери, че всички стърчащи електрически кабели и връзки са разположени по безопасен начин.

Презентация

Благодарим Ви, че закупихте Graphene Foot Warmer от LANAFORM. Уютна и удобна, тази грейка за крака ще зарадва и най-зиморничавите! Оборудвана с графенова нагревателна система с 3 интензитета, тази грейка за крака Ви предлага успокояваща топлина само за няколко минути, обгръщайки Ви с несравним комфорт. Графеновата грейка за крака се характеризира с безжично използване благодарение на външна батерия, която Ви позволява да използвате грейката за крака при всякакви обстоятелства, независимо дали във Вашия фотьойл, на Вашия офис стол или друга част от Вашия дом.

Описание 1

- 01 Бутон ON/OFF (ВКЛ./ИЗКЛ.) и регулиране на интензивността на топлината
- 02 Светлинен индикатор за включване/изключване и температура
- 03 Подвижен капак
- 04 Интегриран джоб за външна батерия
- 05 USB конектор
- 06 Бутон за индикация на състоянието на батерията
- 07 LED дисплей за състоянието на зареждане
- 08 USB-C порт
- 09 USB-A порт
- 10 USB-A порт
- 11 USB кабел

Подготовка преди употреба

Външна батерия

Външната акумулаторна батерия трябва да бъде напълно заредена преди първата употреба. За да направите това, използвайте USB кабела, доставен с адаптер, оборудван с 5 V/2 A USB изходен контакт (не е включен).

Външната батерия е напълно заредена, когато и четирите светодиода на батерията (7) светят непрекъснато. Време за зареждане: приблизително 3 часа.

Грейка за крака

Поставете грейката за крака върху твърда, равна повърхност.

Уверете се, че капакът е поставен правилно в грейката за крака, като го закрепите с велкро лентата.

Свържете USB кабела към конектора на грейката за крака (5) и към USB порта (9) на външната батерия; LED индикаторът светва

последователно в синьо/зелено/червено, преди да се изключи.

Възможно е също така да използвате грейката за крака директно, като свържете USB конектора към 5 V/2 A USB контакт (не е включен).


Инструкции

Натиснете бутона ON/OFF (Вкл./Изкл.) (1) за няколко секунди, за да включите уреда. Нагряването се включва на най-ниското ниво и светодиодът светва в зелено.

Чрез последователно натискане на бутона ON/OFF (Вкл./Изкл.) (2) можете да превключвате между нива на нагряване 1, 2 или 3 (средно ниво 2 = син светодиод; най-високо ниво 3 = червен светодиод).

Уредът се изключва автоматично след около 30 минути или може да бъде изключено по всяко време чрез кратко натискане на бутона ON/OFF (Вкл./Изкл.) (1). Ако искате да продължите да използвате продукта след това време, натиснете отново бутона ON/OFF (ВКЛ./ИЗКЛ.).

Съхранявайте външната батерия във вградения джоб (4).

 Възможно е също така да използвате грейката за крака, като използвате USB кабел и 5 V/2 A адаптер (не се доставя).

Сигурност

Този продукт е оборудван със система за сигурност. Електронният сензор предотвратява прегряване на продукта по цялата му повърхност, като автоматично се изключва в случай на повреда или когато

конекторът не е правилно свързан към захранващия кабел.

Почистване и поддръжка

Когато не използвате грейката за крака и преди да я почистите, не забравяйте да следвате следните инструкции:

- 01 Уверете се, че уредът е изключен.
- 02 Изключете външната батерия и USB кабела.
- 03 Оставете грейката за крака да се охлади преди почистване.

Вътрешното покритие на грейката за крака може да се сваля и да се пере в пералня на 30°C на програма за деликатен текстил.

Външната възглавница може да се почиства на ръка с помощта на влажна кърпа или гъба и вода и евентуално малко течен препарат за деликатни тъкани.

❖ Отстраняване на неизправности

☹ Проблем	🔍 Причина	😊 Решение
Уредът не се нагрява	Външната батерия е разредена	Заредете външната батерия, преди да използвате уреда отново. Свържете уреда към 5 V/2 A USB адаптер с помощта на USB кабел.
	Функцията за защита от прегряване е активирана.	Уредът е изключен за Ваша безопасност. Необходимо е да изчакате няколко минути, преди да го рестартирате отново.
Уредът внезапно спира	Автоматичното изключване е включено	Натиснете бутона ON/OFF (ВКЛ./ИЗКЛ.), за да използвате продукта отново

Технически данни

- Референтен номер на продукта: LA180403
- Волтаж: 5 V DC, 2,0 A
- Мощност: 10 W
- Размери: 42 × 42 × 11 cm

⚠ Моля, обърнете внимание, че външната възглавница не трябва да се пере в пералня или да се почиства химически. Не трябва да се усуква, да се суши в сушилня, да се глади или каландрира.

Когато сушите продукта, не го окачвайте с щипки за дрехи или други подобни. Не го излагайте на източници на топлина, като слънце, радиатор или други подобни.

⚠ В никакъв случай не включвайте грейката за крака, за да я изсушите.

Съхранение

Ако няма да използвате продукта дълго време, препоръчваме Ви да го съхранявате в оригиналната му опаковка на сухо място и да не поставяте никакви предмети върху него.

Съвети за изхвърляне на отпадъци

Опаковката се състои изцяло от екологично чисти материали, които могат да бъдат изхвърлени в местното депо за отпадъци, за да се използват като вторични материали. Картонената опаковка може да се изхвърли в контейнера за събиране на хартия. Опаковъчните фолиа трябва да бъдат предадени в местния център за сортиране и рециклиране.

Когато вече не използвате уреда, изхвърлете го по екологичен начин и в съответствие със законовите разпоредби.

Ограничена гаранция

LANAFORM гарантира, че този продукт няма да покаже дефекти в материалите и изработката за период от две години, считано от датата на покупката, с изключение на описаните по-долу случаи.

Гаранцията на LANAFORM не покрива повреди, причинени от нормалното износване на този продукт. В допълнение, гаранцията за този продукт на LANAFORM не покрива повреди, причинени от неправилна употреба, злоупотреба, инцидент, поставяне на неразрешени аксесоари, модифициране на продукта или други условия извън контрола на LANAFORM.

LANAFORM не носи отговорност за каквито и да било случайни, последващи или специални щети.

Всички подразбиращи се гаранции за годност на продукта са ограничени до период от две години от датата на първоначалната покупка, при условие че може да се представи копие от документа за покупка.

След получаване на дефектния продукт компанията LANAFORM ще го поправи или замени (по свое усмотрение) и ще Ви го върне. Гаранцията се извършва само в сервизния център на LANAFORM. Всяка дейност по поддръжката на този продукт, извършена от друго лице, освен от сервизния център на LANAFORM, анулира тази гаранция.









LANAFORM

GRAPHENE FOOT WARMER

LA180403 / LOT 001

MANUFACTURER & IMPORTER

LANAFORM SA

POSTAL ADDRESS

RUE DE LA LÉGENDE, 55
4141 LOUVEIGNÉ, BELGIUM

+32 4 360 92 91

INFO@LANAFORM.COM

WWW.LANAFORM.COM