PREDATOR

PREDATOR CESTUS 320
PMW800

Quick Start Guide / Guide de démarrage rapide
Kurzanleitung / Guide de démarrage rapide
Skrócona instrukcja obsługi / Snabbstartguide
Hurtigstartguide / Pikakäynnistysopas
Hurtig start-guide / Руководство пользователя
快速入門指南 / คู่มือเริ่มใช้งานอย่างย่อ
快速入门使用指南

acer

Specifications

- Model: PMW800
- Connector type: USB
- Cable Length: Ø3.0 1800 mm
- Dimensions (L x W x H): 127 x 74 x 44 mm
- Weight: 125g±5g
- Maximum DPI: 6500
- Programmable buttons: 6
- Sensor Type: Optical

Device features

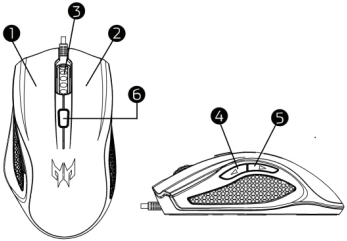

Button

1. Left button
2. Right button
3. Scroll Wheel
4. Forward button
5. Backward button
6. DPI setting (Default)
   1600 (Teal blue) → 3200 (Green) → 5000 (White) → 6500 (Red)

Combo Button

- Button 4+5+6: lighting effect switch (Spectrum / Blink / Breathing / Off)

Contents of the box

- Gaming mouse x 1
- Quick start guide x 1
- Warranty booklet x 1

System Compatibility

- Microsoft® Windows® 10, Windows® 8.1, Windows® 8, Windows® 7
- Interface: USB Port
- Internet connection for optional software downloads

Getting started

1. Plug the USB cable into your PC.

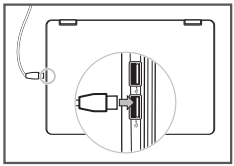

2. System will automatically detect the device.
3. Lighting modes can be adjusted after installation completes.
4. You can download the software from http://go.acer.com/predator-quartermaster

Caution

- Do not disassemble the device or operate the device under abnormal conditions.
- Do not submerge the device in water.
- If the device RGB lights could not be lightened up, please re-plug in the USB.
- If the device could not be functional, or there was thermal abnormal situation, please re-plug in the USB.
- If you still encounter problems after going through the corrective measures, please contact your dealer or an authorized service center for assistance.
- For more information regarding the PREDATOR accessories, please visit the PREDATOR website at www.acer.com/predator

Environment

Temperature:

- Operating: 0 °C to 40 °C
- Non-operating: -20 °C to 60 °C

Humidity (non-condensing):

- Operating: 10% to 85%
- Non-operating: 10% to 95%

Manufacturer address

Acer Inc.
8F, 88, Sec. 1, Xintai 5th Rd. Xizhi, New Taipei City 221, Taiwan

Europe – EU Declaration of Conformity
We declare under our sole responsibility that the product is conformity with all the essential requirements and other provisions of the European Council Directive RoHS Directive (2011/65/EU), EMC Directive (2014/30/EU) and the Low Voltage Directive (2014/35/EU) issued by the Commission of the European Community.

This product must not be disposed of with your other household waste or treat them in compliance with the local regulations or contact your local city office, your household waste disposal service or the shop where you purchased the product.

This device complies with Part 15 of the FCC Rules. Operation is subject to the following two conditions: (1) This device may not cause harmful interference, and (2) this device must accept any interference received, including interference that may cause undesired operation.

This equipment has been tested and found to comply with the limits for a Class B digital device, pursuant to Part 15 of the FCC Rules. These limits are designed to provide reasonable protection against harmful interference in a residential installation. This equipment generates, uses and can radiate radio frequency energy and, if not installed and used in accordance with the instructions, may cause harmful interference to radio communications. However, there is no guarantee that interference will not occur in a particular installation. If this equipment does cause harmful interference to radio or television reception, which can be determined by turning the equipment off and on, the user is encouraged to try to correct the interference by one of the following measures:

- Reorient or relocate the receiving antenna.
- Increase the separation between the equipment and receiver.
- Connect the equipment into an outlet on a circuit different from that to which the receiver is connected.
- Consult the dealer or an experienced radio/TV technician for help.

FCC Caution: Any changes or modifications not expressly approved by the party responsible for compliance could void the user's authority to operate this equipment.

Notice: Canadian users

CAN ICES-3(B)/NMB-3(B)

Please visit www.acer.com/predator for warranty.

Spécifications

- Modèle : PMW800
- Type de connecteur : USB
- Longueur de câble : Ø3,0 1800 mm
- Dimensions (Lo x La x H) : 127 x 74 x 44 mm
- Poids : 125g±5g
- PPP maximum : 6500
- Boutons programmables : 6
- Type de capteur : Optique

Fonctionnalités du périphérique

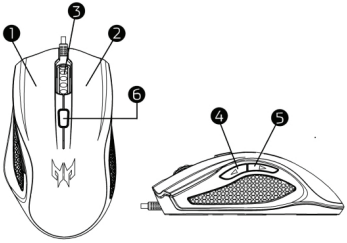

Bouton

1. Bouton gauche
2. Bouton droit
3. Molette de défilement
4. Bouton avant
5. Bouton arrière
6. Paramètre PPP (Par défaut)
   1600 (Bleu turquoise) → 3200 (Vert) → 5000 (Blanc) → 6500 (Rouge)

Bouton combo

- Bouton 4+5+6 : commutateur d'effet d'éclairage (Spectre / Clignotant / Clignotement lent / Éteint)

Contenu de la boîte

- Souris de jeue x 1
- Guide de démarrage rapide x 1
- Livret de garantie x 1

Compatibilité système

- Microsoft® Windows® 10, Windows® 8.1, Windows® 8, Windows® 7
- Interface : Port USB
- Connexion Internet pour les téléchargements logiciels optionnels

Pour commencer

1. Branchez le câble USB dans votre PC.

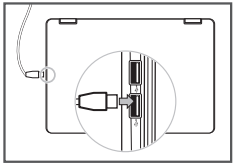

2. Le système détectera automatiquement l'appareil.
3. Les modes d'éclairage peuvent être ajustés une fois l'installation terminée.
4. Vous pouvez télécharger le logiciel sur http://go.acer.com/predator-quartermaster

Attention

- Ne démontez pas l'appareil et n'utilisez pas l'appareil dans des conditions anormales.
- Ne plongez pas l'appareil dans l'eau.
- Si les lumières RVB de l'appareil ne s'allument pas, veuillez rebrancher l'USB.
- Si l'appareil ne fonctionne pas ou s'il y a eu une situation anormale, veuillez rebrancher l'USB.
- Si vous avez toujours des problèmes après avoir passé en revue les mesures correctrices, veuillez contacter votre revendeur ou un centre de service agréé.

- Pour plus d'informations concernant les accessoires PREDATOR, veuillez visiter le site Web de PREDATOR sur www.acer.com/predator

Environnement

Température :

- En marche : 0 °C à 40 °C
- À l'arrêt : -20 °C à 60 °C

Humidité (sans condensation) :

- En marche : 10% à 85%
- À l'arrêt : 10% à 95%

Adresse du fabricant

Acer Inc.
8F, 88, Sec. 1, Xintai 5th Rd. Xizhi, New Taipei City 221, Taiwan

Cet appareil est conforme à l'article 15 des Réglementations de la FCC. L'utilisation de cet appareil est soumise aux deux conditions suivantes : (1) Cet appareil ne doit pas provoquer d'interférences nuisibles, et (2) cet appareil doit accepter toute interférence reçue, y compris des interférences qui peuvent provoquer un fonctionnement non désiré. Cet appareil a été testé et reconnu conforme aux normes applicables au matériel informatique de Classe B, en vertu de l'article 15 des Réglementations de la FCC. Ces normes visent à fournir aux installations résidantes une protection raisonnable contre les interférences. Cet appareil génère, utilise et peut diffuser des signaux radioélectriques. En outre, s'il n'est pas installé et employé conformément aux instructions, il peut provoquer des interférences nuisibles aux communications radio. Quoi qu'il en soit, on ne peut pas garantir que des interférences ne se produiront pas dans certaines installations. Si l'appareil est à l'origine de nuisances vis-à-vis de la réception de la radio ou de la télévision, ce que l'on peut déterminer en l'allumant puis en l'éteignant, il est recommandé à l'utilisateur de prendre une des mesures suivantes pour tenter de remédier à ces interférences :

- Réorientez ou changez l'antenne réceptrice de place.
- Éloignez l'appareil du récepteur.
- Branchez l'appareil à une prise appartenant à un circuit différent de celui du récepteur.
- Consultez le fournisseur ou un technicien radio/ télévision expérimenté.

Avertissement FCC : Toutes transformations et modifications non approuvées par la partie responsable de la conformité pourraient faire perdre à l'utilisateur son droit d'utiliser cet équipement.

Remarque : Utilisateurs canadiens

CAN ICES-3(B)/NMB-3(B)

Veuillez visiter www.acer.com/predator pour la garantie.

Technische Daten

- Modell: PMW800
- Steckertyp: USB
- Kabellänge: Ø3,0 1800 mm
- Abmessungen (L x B x H): 127 x 74 x 44 mm
- Gewicht: 125g±5g
- Maximum DPI: 6500
- Programmierbare Tasten: 6
- Sensortyp: Optisch

Geräteeigenschaften

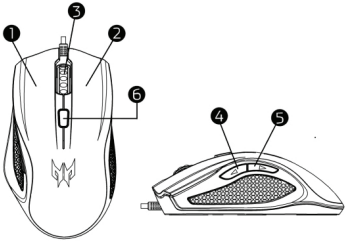

Taste

1. Linke Taste
2. Rechte Taste
3. Bildlaufrad
4. Vorwärts-Taste
5. Zurück-Taste
6. DPI Einstellung (Standard)
   1600 (Petrol) → 3200 (Grün) → 5000 (Weiß) → 6500 (Rot)

Kombo-Taste

- Taste 4+5+6: Lichteffekt-Schalter (Spektrum / Blinken / Pulsierend / Aus)

Paketinhalt

- Gaming-Maus x 1
- Kurzanleitung x 1
- Garantieheft x 1

Systemkompatibilität

- Microsoft® Windows® 10, Windows® 8.1, Windows® 8, Windows® 7
- Schnittstelle: USB-Anschluss
- Internetverbindung für optionale Software Downloads

Erste Schritte

1. Schließen Sie das USB-Kabel an Ihren PC an.

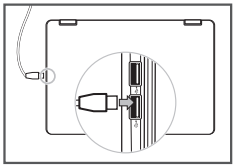

2. Das System erkennt das Gerät automatisch.
3. Die Beleuchtungsmodi können nach Abschluss der Installation angepasst werden.
4. Sie können die Software von http://go.acer.com/predator-quartermaster

Achtung

- Nehmen Sie das Gerät nicht auseinander und betreiben Sie es nicht unter ungeeigneten Bedingungen.
- Tauchen Sie das Gerät nicht in Wasser ein.
- Wenn die RGB-Lampen des Geräts nicht aufleuchten, stecken Sie bitte den USB-Stecker wieder ein.
- Wenn das Gerät nicht funktionsfähig ist oder eine thermische Störung auftrat, stecken Sie bitte den USB-Stecker wieder ein.
- Sollten Sie nach dem Durchführen der Korrekturmaßnahmen weiterhin Probleme haben, wenden Sie sich bitte an Ihren Händler oder an ein autorisiertes Servicezentrum, um Hilfe zu erhalten.

- Weitere Informationen über PREDATOR Zubehör finden Sie auf der PREDATOR Webseite unter www.acer.com/predator

Umgebung

Temperatur:

- Betrieb: 0 °C bis 40 °C
- Nichtbetrieb: -20 °C bis 60 °C

Luftfeuchtigkeit (nicht kondensierend):

- Betrieb: 10% bis 85%
- Nichtbetrieb: 10% bis 95%

Adresse des Herstellers

Acer Inc.
8F, 88, Sec. 1, Xintai 5th Rd. Xizhi, New Taipei City 221, Taiwan

Europa - EU-Konformitätserklärung
Wir erklären in alleiniger Verantwortung, dass das Produkt mit allen wesentlichen Anforderungen und anderen Bestimmungen der Richtlinie des Europäischen Rates, der RoHS-Richtlinie (2011/65/EU), der EMV-Richtlinie (2014/30/EU) und der Niederspannungsrichtlinie (2014/35/EU) übereinstimmt, die von der Kommission der Europäischen Gemeinschaft ausgegeben wurden.

Dieses Produkt darf nicht mit Ihrem Hausmüll entsorgt werden. Beachten Sie die lokalen Vorschriften für den Umgang oder wenden Sie sich an die zuständige lokale Behörde, Ihren Hausmüllbeseitigungsdienst oder das Geschäft, in dem Sie das Produkt gekauft haben.

Bitte besuchen Sie www.acer.com/predator für Garantieinformationen.

Caractéristiques

- Modèle : PMW800
- Type de connecteur : USB
- Longueur de câble : Ø3,0 1800 mm
- Dimensions (Lo x La x H) : 127 x 74 x 44 mm
- Poids : 125g±5g
- PPP maximum : 6500
- Boutons programmables : 6
- Type de capteur : Optique

Fonctionnalités du périphérique

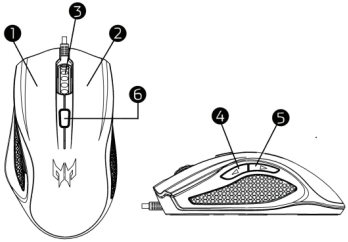

Bouton

1. Bouton gauche
2. Bouton droit
3. Molette de défilement
4. Bouton avant
5. Bouton arrière
6. Paramètre PPP (Par défaut)
   1600 (Bleu turquoise) → 3200 (Vert) → 5000 (Blanc) → 6500 (Rouge)

Bouton combo

- Bouton 4+5+6 : commutateur d'effet d'éclairage (Spectre / Clignotant / Clignotement lent / Éteint)

Contenu de la boîte

- Souris de jeu x 1
- Guide de démarrage rapide x 1
- Livret de garantie x 1

Compatibilité système

- Microsoft® Windows® 10, Windows® 8.1, Windows® 8, Windows® 7
- Interface : Port USB
- Connexion Internet pour les téléchargements logiciels optionnels

Pour commencer

1. Branchez le câble USB dans votre PC.

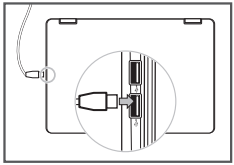

2. Le système détectera automatiquement l'appareil.
3. Les modes d'éclairage peuvent être ajustés une fois l'installation terminée.
4. Vous pouvez télécharger le logiciel sur http://go.acer.com/predator-quartermaster

Attention

- Ne démontez pas l'appareil et n'utilisez pas l'appareil dans des conditions anormales.
- Ne plongez pas l'appareil dans l'eau.
- Si les lumières RVB de l'appareil ne s'allument pas, veuillez rebrancher l'USB.
- Si l'appareil ne fonctionne pas ou s'il y a eu une situation anormale, veuillez rebrancher l'USB.
- Si vous avez toujours des problèmes après avoir passé en revue les mesures correctrices, veuillez contacter votre revendeur ou un centre de service agréé.

- Pour plus d'informations concernant les accessoires PREDATOR, veuillez visiter le site Web de PREDATOR sur www.acer.com/predator

Environnement

Température :

- En marche : 0 °C à 40 °C
- À l'arrêt : -20 °C à 60 °C

Humidité (sans condensation) :

- En marche : 10% à 85%
- À l'arrêt : 10% à 95%

Adresse du fabricant

Acer Inc.
8F, 88, Sec. 1, Xintai 5th Rd. Xizhi, New Taipei City 221, Taiwan

Europe – Déclaration de conformité UE
Nous déclinons sous notre seule responsabilité que le produit est conforme à toutes les exigences essentielles et autres dispositions de la Directive du Conseil Européen, Directive RoHS (2011/65/UE), Directive CEM (2014/30/UE) et Directive Basse Tension (2014/35/UE) émises par la Commission de la Communauté européenne.

Ce produit ne doit pas être jeté avec vos autres ordures ménagères, traitez-le en conformité avec les réglementations locales ou contactez votre bureau municipal, votre service d'élimination des déchets ménagers ou le magasin où vous avez acheté le produit.

Veuillez visiter www.acer.com/predator pour la garantie.

Dane techniczne

- Model: PMW800
- Typ złącza: USB
- Długość przewodu: Ø3,0 1800 mm
- Wymiary (dł. x szer. x wys.): 127 x 74 x 44 mm
- Ciężar: 125 g±5 g
- Maksymalna DPI: 6500
- Klawisze programowalne: 6
- Typ czujnika: optyczny

Elementy urządzenia

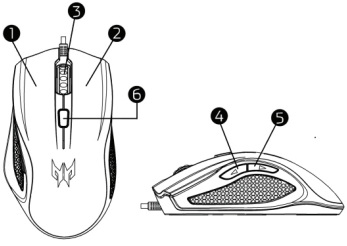

Przycisk

1. Przycisk lewy
2. Przycisk prawy
3. Kółko przewijania
4. Przycisk W przód
5. Przycisk Wstecz
6. Ustawienie DPI (Domyślne)
   1600 (Zielonomodry) → 3200 (Zielony) → 5000 (Biały) → 6500 (Czerwony)

Kombinacja przycisków

- Przyciski 4+5+6: przełączanie efektu podświetlenia (Spektrum / Miganie / Oddychanie / WYŁ.)

Zawartość opakowania

- Mysz do gier 1 szt.
- Skrócona instrukcja obsługi 1 szt.
- Książeczka gwarancyjna 1 szt.

Zgodność z systemem

- Microsoft® Windows® 10, Windows® 8.1, Windows® 8, Windows® 7
- Interfejs: Port USB
- Połączenie z Internetem w celu pobrania opcjonalnego oprogramowania

Rozpoczynamy

1. Podłącz przewód USB do komputera.

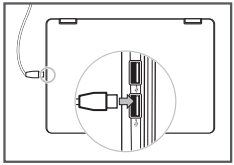

2. System wykryje urządzenie automatycznie.
3. Tryby oświetlenia można dostosować po zakończeniu instalacji.
4. Można pobrać oprogramowanie ze strony http://go.acer.com/predator-quartermaster

Ostrzeżenie

- Nie rozmontowywać urządzenia ani nie używać go w nieprawidłowych warunkach.
- Nie zanurzać w wodzie.
- Jeśli oświetlenie RGB nie zapala się, należy ponownie podłączyć urządzenie do gniazda USB.
- Jeśli urządzenie nie funkcjonuje poprawnie lub wystąpiła nietypowa sytuacja termiczna, należy je ponownie podłączyć do gniazda USB.
- Jeżeli problem utrzymuje się mimo przeprowadzenia działań naprawczych, skontaktuj się z dostawcą lub autoryzowanym centrum serwisowym w celu uzyskania pomocy.

- Aby uzyskać więcej informacji nt. akcesoriów marki PREDATOR, odwiedź witrynę internetową PREDATOR www.acer.com/predator

Warunki środowiska

Temperatura:

- Podczas pracy: od 0 °C do 40 °C
- Podczas przechowywania: od -20 °C do 60 °C

Wilgotność (bez kondensacji pary):

- Podczas pracy: od 10% do 85%
- Podczas przechowywania: od 10% do 95%

Adres producenta

Acer Inc.
8F, 88, Sec. 1, Xintai 5th Rd. Xizhi, New Taipei City 221, Taiwan

Europa — Deklaracja Zgodności UE
Oświadczamy z pełną odpowiedzialnością, że ten produkt jest w zgodny z istotnymi wymaganiami Dyrektywy Rady Europejskiej RoHS (2011/65/UE), Dyrektywy EMC (2014/30/UE) oraz Dyrektywy niskonapięciowej (2014/35/UE) wydanej przez Komisję Wspólnoty Europejskiej.

Tego produktu nie należy wyrzucać razem z innymi odpadami domowymi i należy go zutylizować zgodnie z lokalnymi przepisami lub należy się skontaktować z lokalnymi władzami, zakładem utylizacji odpadów domowych lub sklepem, w którym zakupiono produkt.

Aby uzyskać informacje o gwarancji, odwiedź stronę www.acer.com/predator.

Specifikationer

- Modell: PMW800
- Anslutningstyp: USB
- Kabellängd: Ø3,0 1800 mm
- Mått (L x B x H): 127 x 74 x 44 mm
- Vikt: 125g±5g
- Maximal DPI: 6500
- Programmerbara knappar: 6
- Sensortyp: Optisk

Enhetsfunktioner

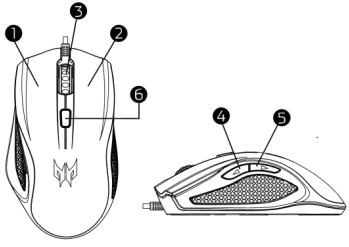

Knapp

1. Vänster knapp
2. Höger knapp
3. Rullhjul
4. Framåtknapp
5. Bakåtknapp
6. DPI-inställning (Standard)
   1600 (Teal-blå) → 3200 (Grön) → 5000 (Vit) → 6500 (Röd)

Komboknapp

- Knapp 4+5+6: omkopplare för ljuseffekt (Spektrum / Blinka / Pulsera / AV)

Lådans innehåll

- Spelmus x 1
- Snabbstartguide x 1
- Garantihäfte x 1

Svenska

Systemkompabilitet

- Microsoft® Windows® 10, Windows® 8.1, Windows® 8, Windows® 7
- Gränssnitt: USB-port
- Internetanslutning för valfria nedladdningar av programvara

Komma igång

1. Anslut USB-sladden till datorn.

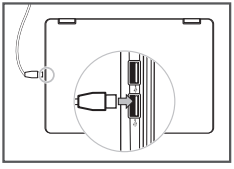

2. Systemet identifierar automatiskt enheten.
3. Belysningslägen kan justeras när installationen är klar.
4. Du kan hämta programvaran från http://go.acer.com/predator-quartermaster

Varning

- Ta inte isär eller använd enheten under abnormala förhållanden.
- Sänk inte ner enheten i vatten.
- Tänds inte RGB-lamporna, anslut USB-enheten igen.
- Fungerar inte enheten, eller om det var termisk abnormal situation, anslut din USB.
- Om du fortfarande stöter på problem då du vidtagit åtgärder för att lösa felet ska du kontakta din återförsäljare eller ett auktoriserat servicecenter för hjälp.
- För mer information om PREDATOR-tillbehör, besök PREDATORs webbplats på www.acer.com/predator

Miljö

Temperatur:

- Vid drift: 0 °C till 40 °C
- Utom drift: -20 °C till 60 °C

Luftfuktighet (icke-kondenserande):

- Vid drift: 10% till 85%
- Utom drift: 10% till 95%

Tillverkarens adress

Acer Inc.
8F, 88, Sec. 1, Xintai 5th Rd. Xizhi, New Taipei City 221, Taiwan

Europe – EU konformitetsdeklaration
Vi intygar under eget ansvar att produkten överensstämmer med alla väsentliga krav och andra bestämmelser i RoHS-direktivet från Europeiska rådet (2011/65/EU), EMC-direktivet (2014/30/EU) och lågspänningsdirektivet (2014/35/EU) utfärdat av Europeiska gemenskapernas kommission.

Denna produkt får inte kasseras med annat hushållsavfall eller behandlas i enlighet med lokala föreskrifter eller kontakta ditt lokala stadkontor, din hushållsavfallstjänst eller den butik där du köpte produkten.

Besök www.acer.com/predator för garanti.

Spesifikasjoner

- Modell: PMW800
- Kontakttype: USB
- Kabellengde: Ø3,0 1800 mm
- Dimensjoner (L x B x H): 127 x 74 x 44 mm
- Vekt: 125 g±5 g
- Maksimum DPI: 6500
- Programmerbare knapper: 6
- Sensortype: Optisk

Enhetsfunksjoner

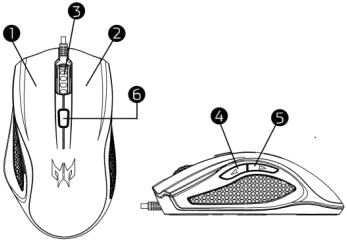

Knapp

1. Venstre knapp
2. Høyre knapp
3. Rullehjul
4. Foroverknapp
5. Bakoverknapp
6. DPI-innstilling (Standard)
   1600 (Blågrønn) → 3200 (Grønn) → 5000 (Hvit) → 6500 (Rød)

Kombiknapp

- Knapp 4+5+6: lyseffektbryter (Spektrum / Blink / Pusting / Av)

Eskens innhold

- Spillmodus x 1
- Hurtigstartguide x 1
- Garantihefte x 1

Systemkompatibilitet

- Microsoft® Windows® 10, Windows® 8.1, Windows® 8, Windows® 7
- Grensesnitt: USB-port
- Internett-tilkobling for valgfrie programvarenedlastinger

Komme i gang

1. Plugg inn USB-kabelen i PCen.

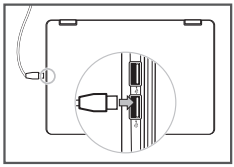

2. System vil oppdage enheten automatisk.
3. Lysmodi kan justeres etter at installeringen er fullført.
4. Du kan laste ned programvaren fra http://go.acer.com/predator-quartermaster

Forsiktig

- Ikke demonter enheten eller betjen den under unormale forhold.
- Ikke senk enheten i vann.
- Hvis enhetens RGB-lys ikke kunne tennes, kan du plugge inn USB-porten igjen.
- Hvis enheten ikke kunne brukes, eller hvis det var en termisk unormal situasjon, kan du plugge inn USB-porten igjen.
- Hvis du fortsatt har problemer etter å ha fulgt løsningsforslagene, kontakter du forhandleren eller et autorisert servicesenter for å få assistanse.
- Hvis du vi ha mer informasjon om PREDATOR-tilbehør, kan du besøke PREDATOR-nettstedet på www.acer.com/predator

Miljø

Temperatur:

- Drift: 0 °C til 40 °C
- Ikke i bruk: -20 °C til 60 °C

Luftfuktighet (ikke-kondenserende):

- Drift: 10% til 85%
- Ikke i bruk: 10% til 95%

Produsentadresse

Acer Inc.
8F, 88, Sec. 1, Xintai 5th Rd. Xizhi, New Taipei City 221, Taiwan

Europa – EU-samsvarserklæring
Vi erklærer under eget ansvar at dette produktet overholder følgende standarder i samsvar med bestemmelsene i Europa-rådets RoHS-direktiv (2011/65/EU), EMC-direktivet (2014/30/EU) og lavspenningsdirektivet (2014/35/EU) utstedt av EU-kommisjonen.

Dette produktet må ikke kastes sammen med annet husholdningsavfall, men behandles i samsvar med lokale bestemmelser. Kontakt kommunale instanser, renovasjonstjenesten eller butikken der du kjøpte produktet.

Besøk www.acer.com/predator for garantiinformasjon.

Tekniset tiedot

- Malli: PMW800
- Liittimen tyyppi: USB
- Kaapelin pituus: Ø3,0 1800 mm
- Mitat (P x L x K): 127 x 74 x 44 mm
- Paino: 125g±5g
- Suurin tarkkuus (DPI): 6500
- Ohjelmoitavat painikkeet: 6
- Anturin tyyppi: Optinen

Laitteen ominaisuudet

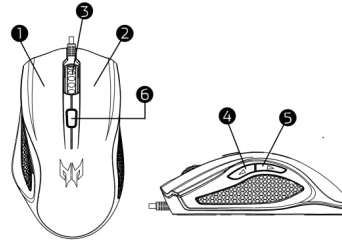

Painike

1. Vasen painike
2. Oikea painike
3. Vierityspyörä
4. Eteen-painike
5. Taakse-painike
6. DPI-asetus (Oletus)
   1600 (Sinivihreä) → 3200 (Vihreä) → 5000 (Valkoinen) → 6500 (Punainen)

Yhdistelmäpainike

- Painike 4+5+6: valotehostekytkin (Spektri / Vilkku / Sykkivä / Pois)

Pakkauksen sisältö

- Pelihiiri x 1
- Pikakaynnistysopas x 1
- Takuuvihko × 1

Järjestelmän yhteensopivuus

- Microsoft® Windows® 10, Windows® 8.1, Windows® 8, Windows® 7
- Liitäntä: USB-portti
- Internet-yhteys valinnaisten ohjelmien lataamiseksi

Aloittaminen

1. Liitä USB-kaapeli tietokoneeseen.

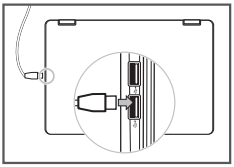

2. Järjestelmä havaitsee laitteen automaattisesti.
3. Valaistustiloja voidaan säätää sen jälkeen, kun asennus on valmis.
4. Ohjelmisto voidaan ladata osoitteesta http://go.acer.com/predator-quartermaster

Varoitus

- Älä pura laitetta tai käytä sitä epänormaaleissa olosuhteissa.
- Älä upota laitetta veteen.
- Jos laitteen RGB-valoja ei voida sytyttää, kytke uudelleen USB-liitäntään.
- Jos laite ei toimi tai lämmön kanssa on epänormaali tilanne, kytke uudelleen USB-liitäntään.
- Jos ongelma esiintyy vielä korjaustoimenpiteiden jälkeen, ota yhteyttä myyjään tai valtuutettuun huoltopisteeseen.
- Lisätietoja PREDATOR-tarvikkeista on annettu PREDATORIN verkkosivustolla osoitteessa www.acer.com/predator

Ympäristö

Lämpötila:

- Käytön aikana: 0 °C - 40 °C
- Ei käytössä: -20 °C - 60 °C

Ilmankosteus (ei-kondensoiva):

- Käytön aikana: 10% - 85%
- Ei käytössä: 10% - 95%

Valmistajan osoite

Acer Inc.
8F, 88, Sec. 1, Xintai 5th Rd. Xizhi, New Taipei City 221, Taiwan

Eurooppa – EU-vaatimustenmukaisuusvakuutus
Vakuutamme yksinomaan omalla vastuullamme, että tuote on Euroopan yhteisön komission antaman RoHS-direktiivin (2011/65/EU), EMC-direktiivin (2014/30/EU) ja pienjännitedirektiivin (2014/35/EU) olennaisten vaatimusten ja muiden määräysten mukainen.

Tätä tuotetta ei saa hävittää muun kotitalousjätteen mukana. Käsittele sitä paikallisten määräysten mukaisesti tai ota yhteys paikalliseen viranomaiseen, jätehuoltoon tai myymälään, josta tuote on ostettu.

Lisätietoja takuusta on annettu osoitteessa www.acer.com/predator.

Specifikationer

- Model: PMW800
- Stiktype: USB
- Kabellængde: Ø3,0 1800 mm
- Dimensioner (L x B x H): 127 x 74 x 44 mm
- Vægt: 125 g±5 g
- Maks. DPI: 6500
- Programmerbare knapper: 6
- Sensortype: Optisk

Enhedens funktioner

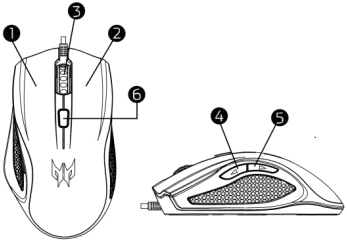

Knap

1. Venstre knap
2. Højre knap
3. Rullehjul
4. Frem-knap
5. Tilbage-knap
6. DPI-indstilling (Standard)
   1600 (Grønblå) → 3200 (Grøn) → 5000 (Hvid) → 6500 (Rød)

Kombinationsknap

- Knap 4+5+6: Lyseffekt-kontakt (Spektrum / Blinker / Levende / Fra)

Boksens indhold

- Gaming-mus x 1
- Hurtig start-guide x 1
- Garantihæfte x 1

Systemets kompatibilitet

- Microsoft® Windows® 10, Windows® 8.1, Windows® 8, Windows® 7
- Interface: USB-port
- Internetforbindelse for valgfrie softwaredownloads

Kom godt i gang

1. Tilslut USB-kablet til computeren.

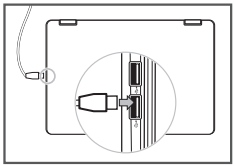

2. Systemet vil automatisk detektere enheden.
3. Belysningstilstande kan justeres, efter installationen er fuldført.
4. Du kan downloade softwaren fra http://go.acer.com/predator-quartermaster

Forsigtig

- Du må ikke adskille enheden eller bruge enheden under unormale forhold.
- Du må ikke nedsænke enheden i vand.
- Hvis enhedens RGB-lys ikke tændes, skal du frakoble og genindsætte USB-stikket.
- Hvis enheden ikke fungerer, eller hvis der opstod en termisk unormal situation, skal du frakoble og genindsætte USB-stikket.
- Hvis du stadig har problemer efter at du har gennemgået de korrigerende forholdsregler, kontakt venligst din forhandler eller et autoriseret service center for assistance.

- For flere oplysninger om PREDATOR's tilbehør henvises til PREDATOR's websted på www.acer.com/predator

Omgivelser

Temperatur:

- Drift: 0 °C til 40 °C
- Ikke-drift: -20 °C til 60 °C

Fugtighed (ikke-kondenserende):

- Drift: 10% til 85%
- Ikke-drift: 10% til 95%

Producentens adresse

Acer Inc.
8F, 88, Sec. 1, Xintai 5th Rd. Xizhi, New Taipei City 221, Taiwan

Europa – EU overensstemmelseserklæring
Vi erklærer hermed, under eget ansvar, at produktet er i overenstemmelse med de vigtigste krav og andre bestemmelser i Det Europæiske Råd's direktiv (2011/65/EU), EMC-direktiv (2014/30/EU) og direktivet om lavspænding (2014/35/EU), udstedt af Kommissionen for det Europæiske Fællesskab.

Produktet må ikke bortskaffes sammen med affald fra husholdningen. Det skal bortskaffes i overensstemmelse med lokale bestemmelser. Kontakt de lokale myndigheder, et affaldscenter eller butikken, hvor du købte produktet.

Gå til www.acer.com/predator for garantispørgsmål.

Характеристики

- Модель: PMW800
- Тип разъема: USB
- Длина кабеля: Ø3,0 1800 мм
- Размеры (Д x Ш x В): 127 x 74 x 44 мм
- Вес: 125±5 г
- Макс. DPI: 6500
- Программируемые кнопки: 6
- Тип датчика: оптический

Особенности устройства

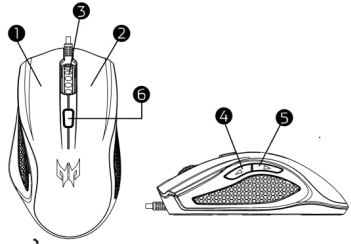

Кнопка

1. Левая кнопка
2. Правая кнопка
3. Колесико прокрутки
4. Кнопка перемотки вперед
5. Кнопка перемотки назад
6. Настройка DPI (По умолчанию) 1600 (бирюзовый) → 3200 (Зеленый) → 5000 (Белый) → 6500 (Красный)

Комбинированная кнопка

- Кнопка 4+5+6: переключение эффекта подсветки (Спектр / Мигание / Мерцание / Выкл.)

Комплект поставки

- Игровая мышь x 1
- Руководство пользователя x 1
- Гарантийный талон x 1

Системная совместимость

- Microsoft® Windows® 10, Windows® 8.1, Windows® 8, Windows® 7
- Интерфейс: Разъем USB
- Подключение к Интернету для загрузки дополнительного ПО

Правила и условия монтажа

Данное устройство не требует какого-либо специального монтажа.

Подключение и установка

1. Извлеките устройство из упаковки.
2. Убедитесь в отсутствии видимых повреждений корпуса, которые могли возникнуть при транспортировке.
   Если изделие повреждено или не функционирует – обратитесь к продавцу.
3. Подключите USB-кабель к ПК.

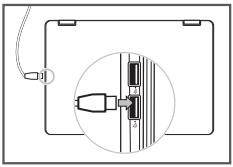

4. Система автоматически обнаружит устройство.
5. Режимы подсветки можно будет регулировать после завершения установки.
6. Загрузить программное обеспечение можно с веб-сайта http://go.acer.com/predator-quartermaster

Внимание!

- Не разбирайте устройство и не пользуйтесь им при ненормальных условиях.
- Не погружайте устройство в воду.
- Если RGB-подсветка не загорается, то извлеките и снова вставьте штекер в разъем USB.
- В случае неработоспособности устройства или при возникновении ненормального нагрева извлеките и снова вставьте штекер в разъем USB.
- Если проблемы сохранятся после попытки их устранить, то обратитесь за помощью к продавцу или в авторизованный сервисный центр.

Предупреждение

- Периодически разминайте пальцы рук и запястья.
- Делайте перерывы в работе.
- Не напрягайте предплечья, держите запястья расслабленными.

Условия эксплуатации, хранения и транспортировки

Температура:

- Эксплуатация: от 0 °C до 40 °C
- Хранение и транспортировка: от -20 °C до 60 °C

Влажность (без образования конденсата):

- Эксплуатация: от 10% до 85%
- Хранение и транспортировка: от 10% до 95%

При обнаружении неисправности

При обнаружении неисправности, не пытайтесь самостоятельно починить устройство. Отключите его от питания и обратитесь к квалифицированному специалисту по техническому обслуживанию.

Адрес изготовителя

Acer Inc.
Тайвань, 221, Нью Тайбэй Сити, Сичжи, 5-я улица Синтай, сек. 1, д.88, 8 этаж

Дата изготовления указана на этикетке устройства.

Условия утилизации: не выбрасывайте это электронное устройство в мусор. Сдайте отслужившее устройство на переработку, чтобы свести к минимуму загрязнение окружающей среды.

規格

- 型號：PMW800
- 連接器類型：USB
- 纜線長度：Ø3.0 1800 公釐
- 尺寸（長 x 寬 x 高）：127 x 74 x 44 公釐
- 重量：125 克±5 克
- 最大 DPI：6500
- 可自訂按鈕：6
- 感應器類型：光學

裝置功能

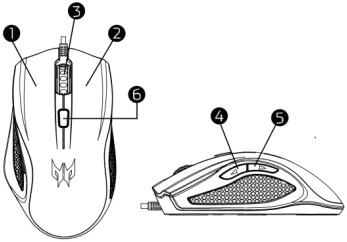

按鈕

1. 左鍵
2. 右鍵
3. 滾輪
4. 前進按鈕
5. 後退按鈕
6. DPI 設定（預設）
   1600（藍綠色）→ 3200（綠色）→ 5000（白色）→ 6500（紅色）

組合按鈕

- 按鈕 4+5+6： 切換燈光效果（光譜 / 閃爍 / 呼吸 / 關閉）

包裝內容物

- 電競滑鼠 x 1
- 快速入門指南 x 1
- 保固手冊 x 1

系統相容性

- Microsoft® Windows® 10、Windows® 8.1、Windows® 8、Windows® 7
- 介面： USB 連接埠
- 下載選用軟體時需要網際網路連線

開始使用

1. 將 USB 連接線插入到您的電腦。

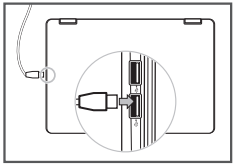

2. 系統將自動偵測裝置。
3. 安裝完成後可調整燈光模式。
4. 您可以從下列網址下載軟體：
   http://go.acer.com/predator-quartermaster

警告

- 請勿拆解裝置或在異常情況下操作裝置。
- 請勿將裝置浸在水中。
- 如果 RGB 燈裝置無法亮起，請重新插入 USB。
- 如果裝置無法運作，或有異常發熱的情況，請重新插入 USB。
- 如果您採行修正措施後仍遇到問題，請聯絡您的經銷商或授權服務中心以取得協助。
- 如需有關 PREDATOR 配件的詳細資訊，請造訪下列 PREDATOR 網站：www.acer.com/predator

環境

溫度：

- 運作中： 0 °C 至 40 °C
- 非運作中： -20 °C 至 60 °C

溼度（未凝結）：

- 運作中： 10% 至 85%
- 非運作中： 10% 至 95%

進口 / 委製廠商

宏碁股份有限公司 +886-2-2696-0099
地址：221 新北市汐止區新台五路一段 88 號 8 樓

設備名稱	電競滑鼠		型號（型式）		PMW800	
單元Unit	限用物質及其化學符號					
	鉛 Lead (Pb)	汞 Mercury (Hg)	鎘 Cadmium (Cd)	六價鉻 Hexavalent chromium (Cr^{+6})	多溴聯苯 Polybrominated biphenyls (PBB)	多溴二苯醚 Polybrominated diphenyl ethers (PBDE)
外殼	○	○	○	○	○	○
電路板	○	○	○	○	○	○
滾輪	○	○	○	○	○	○
線材	○	○	○	○	○	○

備考 1.「超出 0.1 wt %」及「超出 0.01 wt %」係指限用物質之百分比含量超出百分比含量基準值。

備考 2.「○」係指該項限用物質之百分比含量未超出百分比含量基準值。

備考 3.「 - 」係指該項限用物質為排除項目。

如需保固相關資訊，請造訪 www.acer.com/predator。

ข้อมูลจำเพาะ

- รุ่น: PMW800
- ชนิดตัวเชื่อมต่อ: USB
- ความยาวสายเคเบิล: Ø3.0 1800 มม.
- ขนาด (กว้าง x สูง x สูง): 127 x 74 x 44 มม.
- น้ำหนัก: 125ก.±5ก.
- DPI สูงสุด: 6500
- ปุ่มตั้งโปรแกรมได้: 6
- ชนิดเซนเซอร์: ออปติคอล

รายละเอียดลักษณะอุปกรณ์

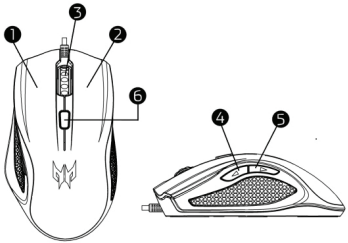

<u>ปุ่ม</u>

1. ปุ่มซ้าย
2. ปุ่มขวา
3. สกรอล์วีลล์
4. ปุ่มเดินหน้า
5. ปุ่มย้อนหลัง
6. การตั้งค่า DPI (ค่าเริ่มต้น)
   1600 (น้ำเงินแกมเขียว) → 3200 (เขียว) → 5000 (ขาว) → 6500 (แดง)

<u>ปุ่มคอมโบ</u>

- ปุ่ม 4+5+6: สลับเอฟเฟกต์ไฟ (สเปคตรัม / กะพริบ / ชั่วขณะ / ปิด)

สิ่งที่บรรจุในกล่อง

- เมาส์สำหรับการเล่นเกม x 1
- คู่มือเริ่มใช้งานอย่างย่อ x 1
- เอกสารการรับประกัน x 1

ความเข้ากันได้ของระบบ

- Microsoft® Windows® 10, Windows® 8.1, Windows® 8, Windows® 7
- อินเตอร์เฟซ: พอร์ต USB
- การเชื่อมต่ออินเทอร์เน็ตสำหรับการดาวน์โหลดซอฟต์แวร์เสริม

เริ่มต้นใช้งาน

1. เสียบสายเคเบิล USB เข้ากับพีซีของคุณ

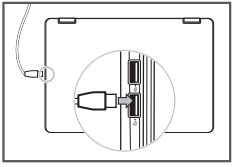

2. ระบบจะตรวจหาอุปกรณ์โดยอัตโนมัติ
3. โหมดไฟสามารถปรับได้หลังจากการติดตั้งเสร็จสิ้น
4. คุณสามารถดาวน์โหลดซอฟต์แวร์ได้จาก http://go.acer.com/predator-quartermaster

ข้อควรระวัง

- ห้ามแกะอุปกรณ์นี้หรือใช้งานอุปกรณ์นี้ภายใต้เงื่อนไข ที่ไม่ปกติ
- ห้ามแช่อุปกรณ์นี้ไว้ในน้ำ
- หากอุปกรณ์ไฟ RGB ไม่สว่างขึ้น โปรดเสียบปลั๊ก USB ใหม่
- หากอุปกรณ์ไม่สามารถใช้งานได้ หรือมีสภาพความร้อนผิดปกติ โปรดเสียบปลั๊ก USB อีกครั้ง
- หากยังพบปัญหาหลังจากดำเนินการแก้ไขนี้แล้ว โปรดติดต่อตัวแทนจำหน่ายหรือศูนย์บริการที่ได้รับอนุญาตเพื่อรับความช่วยเหลือ
- สำหรับข้อมูลเพิ่มเติมเกี่ยวกับอุปกรณ์เสริม PREDATOR โปรดเยี่ยมชมเว็บไซต์ PREDATOR ที่ www.acer.com/predator

สภาพแวดล้อม

อุณหภูมิ:

- การใช้งาน: 0 °C ถึง 40 °C
- เมื่อไม่ใช้งาน: -20 °C ถึง 60 °C

ความชื้น (ไม่ควบแน่น):

- การใช้งาน: 10% ถึง 85%
- เมื่อไม่ใช้งาน: 10% ถึง 95%

ที่อยู่โรงงานผลิต

Acer Inc.
8F, 88, Sec. 1, Xintai 5th Rd., Xizhi, New Taipei City 221, Taiwan

โปรดแวะไปยัง www.acer.com/predator สำหรับการรับประกัน

规格

- 型号：PMW800
- 接口类型：USB
- 线缆长度：Ø3.0 1800 毫米
- 尺寸（长 x 宽 x 高）：127 x 74 x 44 毫米
- 重量：125 克 ± 5 克
- 最大 DPI：6500
- 可编程按钮：6
- 传感器类型：光学

设备功能

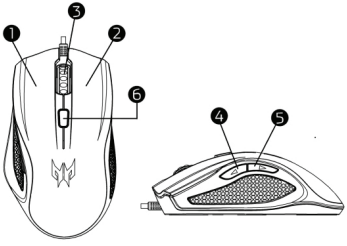

按钮

1. 左键
2. 右键
3. 滚轮
4. 前进按钮
5. 后退按钮
6. DPI 设置（默认）
   1600（蓝绿色）→ 3200（绿色）→ 5000（白色）→ 6500（红色）

组合按钮

- 按钮 4+5+6：切换灯光效果（光谱 / 闪烁 / 呼吸 / 关闭）

包装盒内容

- 游戏鼠标 x 1
- 快速入门使用指南 x 1
- 质保书 x 1

简体中文

系统兼容性

- Microsoft® Windows® 10、Windows® 8.1、Windows® 8、Windows® 7
- 接口：USB 端口
- 下载可选软件时需要 Internet 连接

入门指南

1. 将 USB 线插入您的电脑。

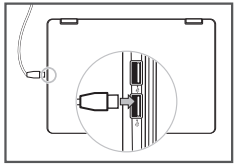

2. 系统将自动检测设备。
3. 安装完成后可调整灯光模式。
4. 您可从 http://go.acer.com/predator-quartermaster 下载软件

警告

- 请勿拆卸设备或在异常情况下操作设备。
- 请勿将设备浸在水中。
- 如果设备 RGB 灯无法亮起，请重新插入 USB。
- 如果设备不能正常工作，或散热出现异常情况，请重新插入 USB。
- 如果采取纠正措施后问题仍存在，请联系经销商或授权服务中心以获得支持。
- 要了解更多有关 PREDATOR 附件的信息，请访问 PREDATOR 网站：www.acer.com/predator

环境

温度：

- 操作时：0 °C 至 40 °C
- 不操作时：-20 °C 至 60 °C

湿度（无冷凝）：

- 操作时：10% 至 85%
- 不操作时：10% 至 95%

制造商地址

宏碁股份有限公司
台湾新北市汐止区新台五路一段 88 号 8 楼

依据中国《电器电子产品有害物质限制使用管理办法》，简称《管理办法》或《China RoHS》之规定，列出宏碁电子信息产品中可能含有的有害物质的名称及含量于以下表格中

Cestus320 电竞滑鼠 (PMW800)

部件名称	有害物质					
	铅（Pb）	汞（Hg）	镉（Cd）	六价铬（Cr(VI)）	多溴联苯（PBB）	多溴二苯醚（PBDE）
外壳	○	○	○	○	○	○
电路板	○	○	○	○	○	○
滚轮	○	○	○	○	○	○
线材	○	○	○	○	○	○

本表格依据 SJ/T 11364 的规定编制

*：电路板组件包括印刷电路板及其构成的零部件，如电阻、电容、集成电路、连接器等

○：表示该有害物质在该部件所有均质材料中的含量均在 GB/T 26572 规定的限量要求以下

×：表示该有害物质至少存在于该部件的某一均质材料中，是因为目前业界还没有成熟的可替代技术，以致含量虽然超出 GB/T 26572 规定的限量要求；但仍然符合欧盟 RoHS 指令所容许的豁外条款及电池指令的要求

有关质保相关信息，请访问 www.acer.com/predator。

Product name / Наименование / 產品名稱 / 产品名称:
Gaming Mouse / Игровая мышь / 電競滑鼠 / 游戏鼠标
Model / Модель / 型號 / 型号: PMW800
Rated / Номинальный ток / 額定功率 / 额定功率: 5V ⎓ 100mA
Made in China / Сделано в Китае / 中國製造 / 中国制造
www.acer.com/predator

Recyclable Paper